

Årsredovisning för
DJ INVEST AB
559428-2302

Räkenskapsåret
2024-01-01 - 2024-12-31


Innehållsförteckning:	Sida
Förvaltningsberättelse	1
Resultaträkning	2
Balansräkning	3-4
Noter	5
Underskrifter	6

Fastställelseintyg

Undertecknad styrelseledamot i DJ INVEST AB intygar härmed dels att denna kopia av årsredovisningen överensstämmer med originalet, dels att resultat- och balansräkningen fastställts på årsstämma 2025-06-30. Stämman beslutade också att godkänna styrelsens förslag till resultatdisposition.

Göteborg 2025-06-30

Mohamed Adam Jajatieh
Verkställande direktör



Förvaltningsberättelse

Styrelsen för DJ INVEST AB, 559428-2302, får härmed avge årsredovisning för räkenskapsåret 2024.

Verksamheten

Allmänt om verksamheten

Företaget med säte i Göteborg registrerades år 2023 och bedriver sedan dess detaljhandel livsmedel. Frukt&Grönt försäljning samt delikatess och blommor.

Väsentliga händelser under räkenskapsåret

Det finns inga väsentliga händelser under året.

Flerårsöversikt

	2024	Belopp i kr 2023/2023
Nettoomsättning	10 725 686	5 409 262
Resultat efter finansiella poster	-146 234	14 808
Soliditet, %	-7	5

Förändringar i eget kapital

	Aktie- kapital	Reserv- fond	Fritt eget kapital
Vid årets början	25 000		11 807
<i>Disposition enl årsstämmobeslut</i>			
Årets resultat			-146 235
Vid årets slut	25 000		-134 428

Resultatdisposition

	Belopp i kr
Styrelsen föreslår att fritt eget kapital, kronor -134428 behandlas enligt följande:	
Balanserat resultat	11 807
Årets resultat	-146 235
Totalt	-134 428
Disponeras för	
Balanseras i ny räkning	-134 428

Bolagets resultat och ställning framgår av efterföljande resultat- och balansräkningar med noter.

Resultaträkning

<i>Belopp i kr</i>	<i>Not</i>	<i>2024-01-01- 2024-12-31</i>	<i>2023-03-29- 2023-12-31</i>
Rörelseintäkter, lagerförändring m.m.			
Nettoomsättning		10 725 686	5 409 262
Förändringar av lager av produkter i arbete, färdiga varor och pågående arbete för annans räkning		520 000	630 000
Övriga rörelseintäkter		141 392	-
Summa rörelseintäkter, lagerförändring m.m.		11 387 078	6 039 262
Rörelsekostnader			
Råvaror och förnödenheter		-9 854 572	-5 562 059
Övriga externa kostnader		-653 881	-276 153
Personalkostnader	2	-981 611	-186 475
Av- och nedskrivningar av materiella och immateriella anläggningstillgångar		-39 076	-
Summa rörelsekostnader		-11 529 140	-6 024 687
Rörelseresultat		-142 062	14 575
Finansiella poster			
Övriga ränteintäkter och liknande resultatposter		636	233
Räntekostnader och liknande resultatposter		-4 808	-
Summa finansiella poster		-4 172	233
Resultat efter finansiella poster		-146 234	14 808
Bokslutsdispositioner			
Resultat före skatt		-146 234	14 808
Skatter			
Skatt på årets resultat		-	-3 001
Årets resultat		-146 234	11 807

Balansräkning

<i>Belopp i kr</i>	<i>Not</i>	<i>2024-12-31</i>	<i>2023-12-31</i>
TILLGÅNGAR			
Anläggningstillgångar			
Materiella anläggningstillgångar			
Inventarier, verktyg och installationer		351 692	-
Summa materiella anläggningstillgångar		351 692	-
Summa anläggningstillgångar		351 692	-
Omsättningstillgångar			
Varulager m.m.			
Råvaror och förnödenheter		1 150 000	630 000
Summa varulager		1 150 000	630 000
Kortfristiga fordringar			
Kundfordringar		-22 049	67 921
Övriga fordringar		17 400	23 041
Förutbetalda kostnader och upplupna intäkter		1	-
Summa kortfristiga fordringar		-4 648	90 962
Kassa och bank			
Kassa och bank		170 075	92 482
Summa kassa och bank		170 075	92 482
Summa omsättningstillgångar		1 315 427	813 444
SUMMA TILLGÅNGAR		1 667 119	813 444

2025072407419

Balansräkning

<i>Belopp i kr</i>	<i>Not</i>	<i>2024-12-31</i>	<i>2023-12-31</i>
EGET KAPITAL OCH SKULDER			
<i>Eget kapital</i>			
<i>Bundet eget kapital</i>			
Aktiekapital		25 000	25 000
Summa bundet eget kapital		25 000	25 000
<i>Fritt eget kapital</i>			
Balanserat resultat		11 807	-
Årets resultat		-146 234	11 807
Summa fritt eget kapital		-134 427	11 807
Summa eget kapital		-109 427	36 807
<i>Långfristiga skulder</i>			
Checkräkningskredit		108	-
Summa långfristiga skulder		108	-
<i>Kortfristiga skulder</i>			
Leverantörsskulder		1 653 357	736 891
Skatteskulder		617	533
Övriga skulder		27 219	56 916
Upplupna kostnader och förutbetalda intäkter		95 245	-17 703
Summa kortfristiga skulder		1 776 438	776 637
SUMMA EGET KAPITAL OCH SKULDER		1 667 119	813 444

2025072407420

Noter

Belopp i kr om inget annat anges.

Not 1 Redovisningsprinciper

Årsredovisningen har upprättats i enlighet med Årsredovisningslagen och Bokföringsnämndens allmänna råd BFNAR 2016:10 Årsredovisning i mindre företag.

Not 2 Personal

Personal


	2024-01-01- 2024-12-31	2023-03-29- 2023-12-31
Medelantalet anställda	2	1
Summa	2	1

2025072407421

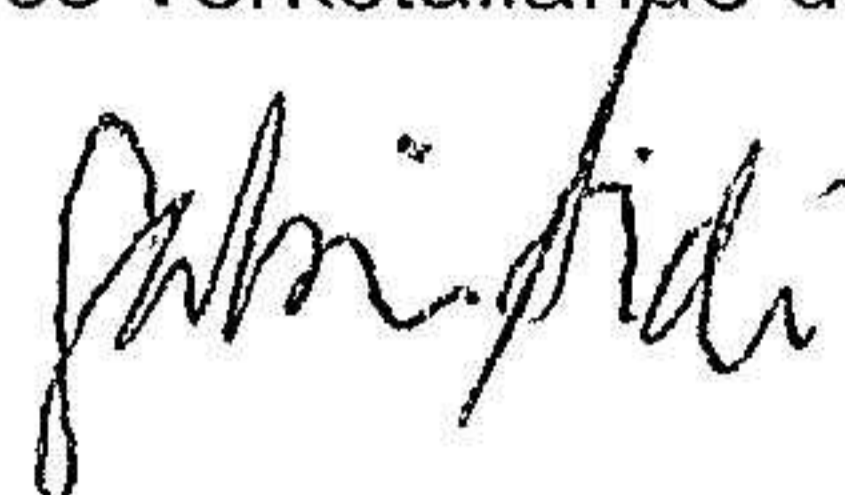
Underskrifter

Göteborg 2025-06-29

Mohamed Adam Jajatieh
Verkställande direktör

A handwritten signature in black ink, consisting of several overlapping, fluid strokes that form a stylized representation of the name.

Sabrin Bent Mohamed Aidi
Vice verkställande direktör

A handwritten signature in black ink, written in a cursive style that clearly identifies the name Sabrin Bent Mohamed Aidi.

2025072407422