

Årsredovisning

för

Höganloft Invest AB

559005-3731


Räkenskapsåret

2022

Fastställelseintyg

Undertecknad styrelseledamot i Höganloft Invest AB intygar, dels att denna kopia av årsredovisningen stämmer överens med originalet, dels att resultaträkningen och balansräkningen i årsredovisningen har fastställts på årsstämma den 19 juni 2023. Årsstämman beslutade att godkänna styrelsens förslag till resultatdisposition.

Sommen den 19 juni 2023



Markus Svensson

Årsredovisning
för
Höganloft Invest AB
559005-3731

Räkenskapsåret
2022

Styrelsen för Höganloft Invest AB avger följande årsredovisning för räkenskapsåret 2022.

Årsredovisningen är upprättad i svenska kronor, SEK. Om inte annat särskilt anges, redovisas alla belopp i hela kronor (kr). Uppgifter inom parentes avser föregående år.

Förvaltningsberättelse

Verksamheten

Allmänt om verksamheten

Bolaget bedriver handel och service av motorcyklar inklusive reservdelar samt Partihandel med ur och guldsmedsvaror.

Företaget har sitt säte i Tranås.

Flerårsöversikt (Tkr)	2022	2021	2020	2019
Nettoomsättning	1 044	1 442	1 311	1 025
Resultat efter finansiella poster	12	154	140	16
Avkastning på totalt kap. (%)	1,8	11,7	12,1	2,1
Soliditet (%)	57,6	41,4	33,7	37,7

Förändringar i eget kapital

	Aktie- kapital	Balanserat resultat	Årets resultat	Totalt
Belopp vid årets ingång	50 000	-199 250	159 146	9 896
Disposition enligt beslut av årsstämman:				
Balanseras i ny räkning		159 146	-159 146	0
Årets resultat			56 581	56 581
Belopp vid årets utgång	50 000	-40 104	56 581	66 477

Resultatdisposition

Styrelsen föreslår att till förfogande stående vinstmedel (kronor):

balanserad vinst	358 396
årets vinst	56 581
	414 977
disponeras så att	
i ny räkning överföres	414 977
	414 977

Företagets resultat och ställning i övrigt framgår av efterföljande resultat- och balansräkning med noter.

Resultaträkning

Not

2022-01-01
-2022-12-31

2021-01-01
-2021-12-31

Rörelseintäkter, lagerförändringar m. m.

Nettoomsättning		1 043 823	1 441 519
Övriga rörelseintäkter		0	32 504
Summa rörelseintäkter, lagerförändringar m.m.		1 043 823	1 474 023

Rörelsekostnader

Handelsvaror		-470 450	-774 497
Övriga externa kostnader		-506 527	-473 410
Personalkostnader	2	11 773	12 455
Av- och nedskrivningar av materiella och immateriella anläggningstillgångar		-60 182	-76 009
Summa rörelsekostnader		-1 025 386	-1 311 461
Rörelseresultat		18 437	162 562

Finansiella poster

Räntekostnader och liknande resultatposter		-6 082	-8 905
Summa finansiella poster		-6 082	-8 905
Resultat efter finansiella poster		12 355	153 657

Bokslutsdispositioner

Förändring av periodiseringsfonder		46 949	-22 367
Förändring av överavskrivningar		0	-37 091
Summa bokslutsdispositioner		46 949	-59 458
Resultat före skatt		59 304	94 199

Skatter

Skatt på årets resultat		-2 723	-21 574
Årets resultat		56 581	72 625

Balansräkning

Not

2022-12-31

2021-12-31

TILLGÅNGAR

Anläggningstillgångar

Materiella anläggningstillgångar

Inventarier, verktyg och installationer

3

259 366

319 548

Summa materiella anläggningstillgångar

259 366

319 548

Summa anläggningstillgångar

259 366

319 548

Omsättningstillgångar

Varulager m. m.

Råvaror och förnödenheter

679 000

688 739

Summa varulager

679 000

688 739

Kortfristiga fordringar

Kundfordringar

23 297

5 305

Förutbetalda kostnader och upplupna intäkter

20 500

20 413

Summa kortfristiga fordringar

43 797

25 718

Kassa och bank

Kassa och bank

46 548

351 780

Summa kassa och bank

46 548

351 780

Summa omsättningstillgångar

769 345

1 066 237

SUMMA TILLGÅNGAR

1 028 711

1 385 785

Balansräkning

Not

2022-12-31

2021-12-31

EGET KAPITAL OCH SKULDER

Eget kapital

Bundet eget kapital

Aktiekapital

50 000

50 000

Summa bundet eget kapital

50 000

50 000

Fritt eget kapital

Balanserat resultat

358 396

199 250

Årets resultat

56 581

159 146

Summa fritt eget kapital

414 977

358 396

Summa eget kapital

464 977

408 396

Obeskattade reserver

Periodiseringsfonder

105 630

152 579

Ackumulerade överavskrivningar

55 648

55 648

Summa obeskattade reserver

161 278

208 227

Kortfristiga skulder

Leverantörsskulder

17 156

164 809

Skatteskulder

34 892

46 908

Övriga skulder

168 716

303 674

Upplupna kostnader och förutbetalda intäkter

181 692

253 771

Summa kortfristiga skulder


402 456

769 162

SUMMA EGET KAPITAL OCH SKULDER

1 028 711

1 385 785



Noter

Not 1 Redovisningsprinciper

Allmänna upplysningar

Årsredovisningen är upprättad i enlighet med årsredovisningslagen och Bokföringsnämndens allmänna råd (BFNAR 2016:10) om årsredovisning i mindre företag.

Redovisningsprinciper för enskilda balansposter

Avskrivning

Tillämpade avskrivningstider:

Materiella anläggningstillgångar

Maskiner och andra tekniska anläggningar 5 år

Nyckeltalsdefinitioner

Nettoomsättning

Rörelsens huvudintäkter, fakturerade kostnader, sidointäkter samt intäktskorrigeringar.

Resultat efter finansiella poster

Resultat efter finansiella intäkter och kostnader men före bokslutsdispositioner och skatter.

Avkastning på totalt kap. (%)

Rörelseresultat plus finansiella intäkter i procent av balansomslutningen.

Soliditet (%)

Justerat eget kapital (eget kapital och obeskattade reserver med avdrag för uppskjuten skatt) i procent av balansomslutning.

Not 2 Medelantalet anställda


	2022	2021
Medelantalet anställda	1	1

Not 3 Inventarier, verktyg och installationer

	2022-12-31	2021-12-31
Ingående anskaffningsvärden	752 000	441 000
Inköp		311 000
Utgående ackumulerade anskaffningsvärden	752 000	752 000
Ingående avskrivningar	-432 452	-356 443
Årets avskrivningar	-60 182	-76 009
Utgående ackumulerade avskrivningar	-492 634	-432 452
Utgående redovisat värde	259 366	319 548

Resultat- och balansräkningen kommer att föreläggas på årsstämma för fastställelse.

Sommen den 19 juni 2023



Markus Svensson