

Årsredovisning för  
**Requiped AB**

559328-1982

Räkenskapsåret  
**2023-01-01 - 2023-12-31**

Förvaltningsberättelse	1
Resultaträkning	3
Balansräkning	4
Noter	6
Underskrifter	7

### Fastställelseintyg

Jag intygar att resultaträkningen och balansräkningen har fastställts på årsstämma 2024-06-30. Årsstämman beslöt att godkänna styrelsens förslag till vinstdisposition.

Jag intygar att denna kopia av årsredovisningen överensstämmer med originalet och att originalen undertecknats av samtliga personer som enligt lag ska underteckna dessa.

  
Henrik Westöö  
Styrelseledamot  
2024-06-30

## Förvaltningsberättelse

Styrelsen för Requiped AB, 559328-1982, avger följande årsredovisning för räkenskapsåret 2023-01-01 - 2023-12-31.

### Verksamheten

#### Allmänt om verksamheten

Företaget med säte i Stockholm registrerades av Bolagsverket den 20 juli 2021 och bedriver uthyrning av personal inom anläggningsbranschen. Bolaget är ett helägt dotterföretag till Westöö Collective AB org.nr 556889-1377.

#### Väsentliga händelser under räkenskapsåret

Bolaget har inlett sin verksamhet vilken initialt utvecklats i enlighet med styrelsens intentioner. Under året har på grund av organisatoriska förändringar verksamheten bedrivits i väsentligt lägre omfattning.

### Flerårsöversikt

	2023	Belopp i kr 2021/2022
Nettoomsättning	581 964	3 274 423
Resultat efter finansiella poster	26 161	331 283
Soliditet %	27,4	25,9

### Nyckeltalsdefinitioner

Nettoomsättning

Rörelsens huvudintäkter, fakturerade kostnader, sidointäkter samt intäktskorrigeringar.

Resultat efter finansiella poster

Resultat efter finansiella intäkter och kostnader, men före skatter.

Soliditet

(Totalt eget kapital + (100 % -aktuell bolagsskattesats av obeskattade reserver)) / Totala tillgångar.

### Förändringar i eget kapital

	Aktie- kapital	Balanserat resultat	Årets resultat
Belopp vid årets ingång	25 000		261 981
Balanseras i ny räkning		261 981	-261 981
Årets resultat			20 890
<b>Belopp vid årets utgång</b>	<b>25 000</b>	<b>261 981</b>	<b>20 890</b>

### Resultatdisposition

	Belopp i kr
<i>Till årsstämman förfogande står följande medel</i>	
Balanserat resultat	261 981
Årets resultat	20 890
<b>Summa</b>	<b>282 871</b>



*Styrelsen föreslår att medlen disponeras enligt följande*


Balanseras i ny räkning

282 871

**Summa**

**282 871**

2024072213568



## Resultaträkning

Belopp i kr

Not

2023-01-01-  
2023-12-31

2021-07-20-  
2022-12-31

### Rörelseintäkter, lagerförändringar m.m.

Nettoomsättning

581 964

3 274 423

### Summa rörelseintäkter, lagerförändringar m.m.

**581 964**

**3 274 423**

### Rörelsekostnader

Övriga externa kostnader

-214 035

-655 179

Personalkostnader

-330 839

-2 287 818

Av- och nedskrivningar av materiella och immateriella anläggningstillgångar

-11 493

-

### Summa rörelsekostnader

**-556 367**

**-2 942 997**

### Rörelseresultat

**25 597**

**331 426**

### Finansiella poster

Övriga ränteintäkter och liknande resultatposter

589

23

Räntekostnader och liknande resultatposter

-25

-166

### Summa finansiella poster

**564**

**-143**

### Resultat efter finansiella poster

**26 161**

**331 283**

### Resultat före skatt

**26 161**

**331 283**

### Skatter

Skatt på årets resultat

-5 271

-69 302

### Årets resultat

**20 890**

**261 981**

2024072213569

## Balansräkning

Belopp i kr

Not

2023-12-31

2022-12-31

### TILLGÅNGAR

#### Anläggningstillgångar

##### Materiella anläggningstillgångar

Inventarier, verktyg och installationer

2

26 819

-

**Summa materiella anläggningstillgångar**

**26 819**

**-**

**Summa anläggningstillgångar**

**26 819**

**-**

#### Omsättningstillgångar

##### Kortfristiga fordringar

Kundfordringar

-

220 500

Övriga fordringar

66 563

86 016

Förutbetalda kostnader och upplupna intäkter

3 891

1 076

**Summa kortfristiga fordringar**

**70 454**

**307 592**

##### Kassa och bank

Kassa och bank

1 027 390

800 739

**Summa kassa och bank**

**1 027 390**

**800 739**

**Summa omsättningstillgångar**

**1 097 844**

**1 108 331**

**SUMMA TILLGÅNGAR**

**1 124 663**

**1 108 331**

2024072213570

## Balansräkning

Belopp i kr

Not

2023-12-31

2022-12-31

### EGET KAPITAL OCH SKULDER

#### Eget kapital

##### Bundet eget kapital

Aktiekapital

25 000

25 000

**Summa bundet eget kapital**

**25 000**

**25 000**

##### Fritt eget kapital

Balanserat resultat

261 981

-

Årets resultat

20 890

261 981

**Summa fritt eget kapital**

**282 871**

**261 981**

**Summa eget kapital**

**307 871**

**286 981**

#### Kortfristiga skulder

Leverantörsskulder

-

13 371

Skulder till koncernföretag

337 664

212 664

Skatteskulder

74 573

69 302

Övriga skulder

41 005

76 930

Upplupna kostnader och förutbetalda intäkter

363 550

449 083

**Summa kortfristiga skulder**


**816 792**

**821 350**

**SUMMA EGET KAPITAL OCH SKULDER**

**1 124 663**

**1 108 331**



2024072213571

## Noter

Belopp i kr om inget annat anges.

### Not 1 Redovisningsprinciper

Årsredovisningen är upprättad i enlighet med årsredovisningslagen och Bokföringsnämndens allmänna råd (BFNAR 2016:10) om årsredovisning i mindre företag.

#### *Materiella anläggningstillgångar*

##### *Avskrivning*

	År
Inventarier, verktyg och installationer	5

#### *Tjänste- och entreprenaduppdrag*

Företagets intäkter från uppdrag till fastpris redovisas enligt huvudregeln.


### Not 2 Inventarier, verktyg och installationer

	2023-12-31	2022-12-31
Förändringar av anskaffningsvärden		
Inköp	38 312	-
Utgående anskaffningsvärden	38 312	-
Förändringar av avskrivningar		
Årets avskrivningar	-11 493	-
Utgående avskrivningar	-11 493	-
<b>Redovisat värde</b>	<b>26 819</b>	<b>-</b>

20240722.13572

## Underskrifter

Stockholm



Henrik Westöö  
Styrelseledamot

2024-06-30  
Datum

2024072213573