

ULFENDAHL KERAMIK AB

ÅRSREDOVISNING FÖR ÅR 2022

Styrelsen för Ulfendahl Keramik AB får härmed avlämna årsredovisning för räkenskapsåret 1 januari 2022 - 31 december 2022.
Bolaget har sin redovisning i svenska kronor.

Redovisningen omfattar	<u>Sid</u>
- förvaltningsberättelse	2
- resultaträkning	3
- balansräkning	4
- tilläggsupplysningar	5

Fastställelseintyg

Undertecknad styrelseledamot intygar härmed, dels att denna kopia av årsredovisningen överensstämmer med originalet, dels att resultat- och balansräkningen fastställts på årsstämman den 16 juni 2023. Årsstämman beslöt att godkänna styrelsens förslag till disposition av balanserat resultat.

Uppsala den 16 juni 2023



Pia Ulfendahl
Styrelseledamot

FÖRVALTNINGSBERÄTTELSE

Verksamheten

Allmänt om verksamheten

Bolaget bedriver tillverkning och försäljning av bruks- och konstföremål i keramik.
Företagets säte är Uppsala.

Flerårsöversikt

	<u>2022</u>	<u>2021</u>	<u>2020</u>	<u>2019</u>
Nettoomsättning (tkr)	215	125	240	283
Resultat efter finansiella poster (tkr)	48	-105	72	-1
Soliditet	61,2%	44,0%	68,9%	69,5%

Definition av nyckeltal

Nettoomsättning

Rörelsens huvudintäkter, fakturerade kostnader, sidointäkter samt intäktskorrigeringar.

Resultat efter finansiella poster

Resultat efter finansiella intäkter och kostnader men före extraordinära intäkter och kostnader, bokslutsdispositioner och skatter.

Soliditet

Justerat eget kapital i procent av hela balansomslutningen.

Förändringar i eget kapital

	<u>Aktie- kapital</u>	<u>Balanserat resultat</u>	<u>Årets resultat</u>	<u>Summa eget kapital</u>
Belopp vid årets ingång	100 000	45 073	-88 175	56 898
Resultatdisposition		-88 175	88 175	
Årets resultat			<u>35 926</u>	<u>35 926</u>
Belopp vid årets utgång	100 000	-43 102	35 926	92 824

Förslag till resultatdisposition

Styrelsen föreslår att till förfogande stående medel

balanserat resultat	-43 103
årets resultat	<u>35 926</u>
Totalt	<u>-7 177</u>

disponeras för

överföring till balanserat resultat	<u>-7 177</u>
Totalt	<u>-7 177</u>

Resultatet av företagets verksamhet i övrigt och ställning vid räkenskapsårets utgång, framgår av efterföljande resultat- och balansräkning med tillhörande tilläggsupplysningar.


**Fotokopians överensstämmelse
med originalet intygas:**

2023062118594

RESULTATRÄKNING

	<u>2022</u>	<u>2021</u>
<i>Rörelsens intäkter</i>		
Nettoomsättning	215 394	124 890
Övriga rörelseintäkter	<u>24 466</u>	<u>30 455</u>
Summa rörelseintäkter, lagerförändringar m m.	239 860	155 345
<i>Rörelsens kostnader</i>		
Råvaror och förnödenheter	-19 901	-43 040
Övriga externa kostnader	-54 020	-53 988
Personalkostnader	Not 1	<u>-163 227</u>
Summa rörelsekostnader	-191 969	-260 255
Rörelseresultat	47 891	-104 910
<i>Resultat från finansiella poster</i>		
Övriga ränteintäkter och liknande resultatposter	7	0
Räntekostnader och liknande resultatposter	<u>-123</u>	<u>-2</u>
Resultat efter finansiella poster	47 775	-104 912
Bokslutsdispositioner	<u>0</u>	<u>17 000</u>
Resultat före skatt	47 775	-87 912
Skatter		
Skatt på årets resultat	<u>-11 849</u>	<u>-264</u>
Årets resultat	35 926	-88 176

Fotokopians överensstämmelse
med originalet intygas:


Yngve Lundberg
0707-160270

2023062118595

BALANSRÄKNING

2022-12-31

2021-12-31

TILLGÅNGAR

Anläggningstillgångar

Immateriella anläggningstillgångar

Hyresrätter och liknande rättigheter

Not 2

100 000

100 000

Summa immateriella anläggningstillgångar

100 000

100 000

Summa anläggningstillgångar

100 000

100 000

Omsättningstillgångar

Varulager m. m.

Råvaror och förnödenheter

10 000

10 000

Summa varulager

10 000

10 000

Kortfristiga fordringar

Övriga kortfristiga fordringar

0

9 405

Kassa och bank

41 752

9 910

Summa kortfristiga fordringar

41 752

19 315

Summa omsättningstillgångar

51 752

29 315

SUMMA TILLGÅNGAR

151 752

129 315

SKULDER OCH EGET KAPITAL

Eget kapital

Bundet eget kapital

Aktiekapital

100 000

100 000

Summa bundet eget kapital

100 000

100 000

Fritt eget kapital

Balanserat resultat

-43 103

45 073

Årets resultat

35 926

-88 176

Summa fritt eget kapital

-7 177

-43 103

Summa eget kapital

92 823

56 897

Kortfristiga skulder

Leverantörsskulder

5 174

0

Skatteskulder

0

0

Övriga skulder

53 755

68 648

Upplupna kostnader och förutbetalda intäkter

0

3 770

Summa kortfristiga skulder

58 929


72 418

SUMMA SKULDER OCH EGET KAPITAL

151 752

129 315

Fotokopiens överensstämmelse
med originalet intygas:


Yngve Lundberg
0707-160270

TILLÄGGSUPPLYSNINGAR

Redovisnings- och värderingsprinciper

Bolaget tillämpar årsredovisningslagen samt de redovisningsprinciper som följer av BFNAR 2016:10, årsredovisning i mindre aktiebolag.

Not 1 Personal


	<u>2022</u>	<u>2021</u>
Medeltalet anställda		
Kvinnor	1	1
Män	0	0

Not 2 Hyresrätter och liknande rättigheter

	<u>2022-12-31</u>	<u>2021-12-31</u>
Ingående anskaffningsvärden	100 000	100 000
Inköp	0	0
Utgående anskaffningsvärden	100 000	100 000
Ingående avskrivningar	0	0
Utgående avskrivningar	0	0
Redovisat värde	100 000	100 000

Innehavet avser bostadsrätt, lägenhet nr 1010 i Brf Elfgården, Uppsala

Uppsala den 16 juni 2023


Pia Ulfendahl

Fotokopians överensstämmelse
med originalet intygas:


Yngve Lundberg
0707-160270