

Årsredovisning

Foodimpex International AB

Org.nr 556458-5494

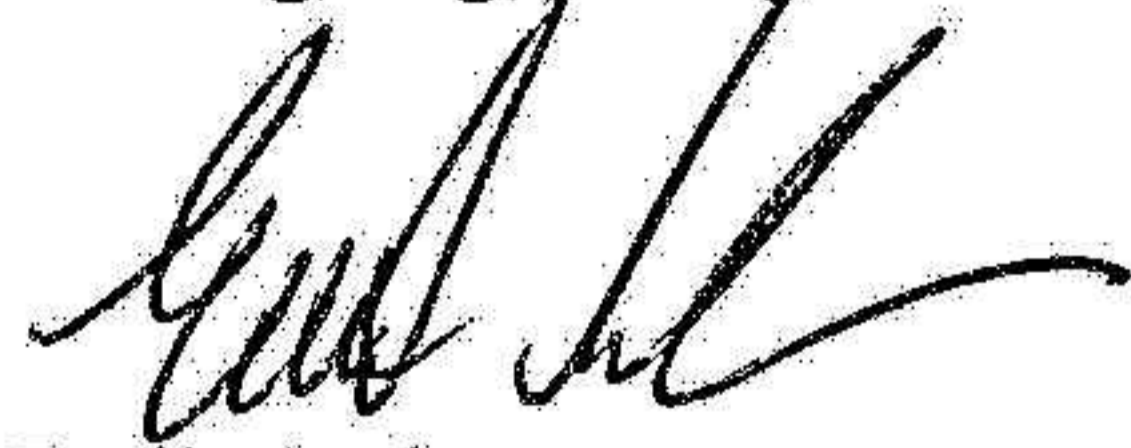
Räkenskapsår 2021-09-01 - 2022-08-31

Fastställelseintyg

Undertecknad verkställande direktör i Foodimpex International AB intygar att resultaträkningen och balansräkningen i årsredovisningen har fastställts på årsstämman den 4 januari 2023. Årsstämman beslutade att godkänna styrelsens förslag till resultatdisposition.

Jag intygar också att innehållet i årsredovisningen och revisionsberättelsen stämmer överens med originalen.

Helsingborg den 4 januari 2023



Emil Andersson

2023013000267

Årsredovisning för räkenskapsåret 2021-09-01 - 2022-08-31

Styrelsen och verkställande direktören för Foodimpex International AB avger följande årsredovisning.

Innehåll	Sida
Förvaltningsberättelse	2
Resultaträkning	4
Balansräkning	5
Kassaflödesanalys	7
Noter	8

Styrelsens säte: HELSINGBORG

Företagets redovisningsvaluta: Svenska kronor (SEK).

Alla belopp redovisas, om inget annat anges, i kronor (kr).

Fotokopians överensstämmelse
med originalen intygas:

Lotta Guller

Förvaltningsberättelse

Information om verksamheten

Bolaget bedriver handelsrörelse inom djupfrysta livsmedel i egen regi och genom dotterbolaget Foodimpex S.A. i Spanien.

Därjämte bedrivs handelsrörelse inom samma område genom intressebolagen SFI Asia Co. Ltd. Hangzhou i Kina samt Sue Yin Asia Ltd. på Mauritius.

Väsentliga händelser under räkenskapsåret

Verksamheten har påverkats negativt av vissa skördeutfall sommaren 2021. Vidare har företaget påverkats av störda leveranskedjor och förändrade konsumtionsmönster till följd av Covid.

Förändringar i odlingsmönster av vegetabilier har i vissa avseenden varit omfattande som ett resultat av kriget i Ukraina. Prispåverkan på enskilda produkter är stor och bolaget är förberett på förändrade konsumtionsmönster som ett resultat av prisförändringar.

Väsentliga händelser efter räkenskapsårets slut

Vid tidpunkten för avlämnandet av årsredovisningen har energirelaterade prishöjningar blivit alltmer vanligt förekommande vilket påverkar hela branschen.

Förväntad framtida utveckling samt väsentliga risker och osäkerhetsfaktorer

Ledningen för bolaget bedömer regelbundet de risker som förekommer i den bransch som bolaget är verksam i. Eftersom bolaget bedriver internationell handel är bolaget exponerat för valutarisker vilket säkras genom terminer och andra finansiella instrument.

Klimatförändringar med medföljande väderfenomen samt förändrade odlingsmönster beroende på efterfrågan påverkar företaget vilket i förlängningen riskerar att påverka vår verksamhet. Vår bas är dock internationell handel och att hitta alternativa ursprung, vilket är och förblir grunden till vår verksamhet.

På grund av bolagets handel med livsmedel görs avsättningar för att minimera bolagets exponering för eventuella produktåterkallelser.

Användande av finansiella instrument

Bolaget använder sig av terminssäkringar och andra finansiella instrument för att hantera den valutaexponering som finns.

Ägarförhållanden

Bolaget är ett helägt dotterbolag till Abato AB (org.nr 556514-9423) med säte i Helsingborg, Skåne Län. Detta bolag har upprättat koncernredovisning.

2023013000269

Flerårsöversikt (kkr)	2021/22	2020/21	2019/20	2018/19	2017/18
Nettoomsättning	279 278	262 572	278 781	263 041	271 523
Resultat efter finansiella poster	11 720	9 819	19 418	20 123	21 542
Res. i % av nettoomsättning	4,2	3,7	7,0	7,7	7,9
Balansomslutning	172 029	139 010	128 640	157 150	133 140
Soliditet (%)	37,5	43,7	44,6	38,9	37,3

För definitioner av nyckeltal, se Redovisnings- och värderingsprinciper.

Not Förändring av eget kapital

	Aktie- kapital	Reserv- fond	Balanserat resultat	Årets resultat	Totalt
Belopp vid årets ingång	1 000 000	200 000	50 251 317	3 525 562	54 976 879
Omföring fg års resultat			3 525 562	-3 525 562	0
Årets resultat				3 749 565	3 749 565
Belopp vid årets utgång	1 000 000	200 000	53 776 879	3 749 565	58 726 444

Förslag till vinstdisposition

Styrelsen föreslår att till förfogande stående vinstmedel (kronor):

balanserad vinst	53 776 879
årets vinst	3 749 565
	57 526 444

disponeras så att	
till aktieägare utdelas	0
i ny räkning överföres	57 526 444
	57 526 444

MS

Resultaträkning

	Not	2021-09-01 -2022-08-31	2020-09-01 -2021-08-31
Nettoomsättning	2	279 278 191	262 571 644
Övriga rörelseintäkter		7 115 759	4 397 853
		286 393 950	266 969 497
Rörelsens kostnader			
Handelsvaror		-252 543 568	-234 289 203
Övriga externa kostnader	3, 4	-8 120 313	-6 606 966
Personalkostnader	5	-11 266 748	-14 937 113
Avskrivningar av materiella anläggningstillgångar	11	-162 406	-238 108
Övriga rörelsekostnader		-3 878 083	-1 021 740
		-275 971 118	-257 093 130
Rörelseresultat	6	10 422 832	9 876 367
Resultat från finansiella poster			
Övriga ränteintäkter och liknande resultatposter	7	3 808 493	1 446 708
Räntekostnader och liknande resultatposter	8	-2 511 766	-1 504 041
		1 296 727	-57 333
Resultat efter finansiella poster		11 719 559	9 819 034
Bokslutsdispositioner	9	-5 949 338	-5 035 387
Resultat före skatt		5 770 221	4 783 647
Skatt på årets resultat	10	-2 020 656	-1 258 085
Årets resultat		3 749 565	3 525 562

2023013000270

MS

Balansräkning

Not

2022-08-31

2021-08-31

TILLGÅNGAR

Anläggningstillgångar

Materiella anläggningstillgångar

Inventarier

11

137 439

401 411

Finansiella anläggningstillgångar

Andelar i koncernföretag

12, 13

2 125 000

2 125 000

Fordringar hos koncernföretag

14

3 168 232

3 014 133

Andelar i intresseföretag

15, 16

1 307 376

1 307 376

Uppskjuten skattefordran

17

2 275 471

1 861 707

Andra långfristiga fordringar

18

224 030

0

9 100 109

8 308 216

Summa anläggningstillgångar

9 237 548

8 709 627

Omsättningstillgångar

Varulager m m

Handelsvaror

119 857 284

76 869 088

Kortfristiga fordringar

Kundfordringar

31 865 412

28 460 432

Fordringar hos koncernföretag

2 546 268

1 575 774

Aktuella skattefordringar

1 055 825

2 415 654

Övriga fordringar

1 967 351

5 949 369

Förutbetalda kostnader och upplupna intäkter

805 904

824 666

38 240 760

39 225 895

Kassa och bank

29

4 693 827

14 205 586

Summa omsättningstillgångar

162 791 871

130 300 569

SUMMA TILLGÅNGAR

172 029 419

139 010 196

2023013000271

MS

Balansräkning

Not 2022-08-31 2021-08-31

EGET KAPITAL OCH SKULDER

Eget kapital

19, 20

Bundet eget kapital

Aktiekapital

1 000 000 1 000 000

Reservfond

200 000 200 000

1 200 000 1 200 000

Fritt eget kapital

Balanserad vinst eller förlust

53 776 879 50 251 317

Årets resultat

3 749 565 3 525 562

57 526 444 53 776 879

Summa eget kapital

58 726 444 54 976 879

Obeskattade reserver

21

7 292 148 7 342 810

Avsättningar

Övriga avsättningar

22

11 045 975 9 037 415

Långfristiga skulder

Skulder till kreditinstitut

23

6 664 000 7 776 000

Skulder till koncernföretag

24

23 069 220 21 575 160

Summa långfristiga skulder

29 733 220 29 351 160

Kortfristiga skulder

Checkräkningskredit

25

0 3 438 816

Skulder till kreditinstitut

23

1 112 000 1 112 000

Leverantörsskulder

32 014 557 8 684 912

Skulder till koncernföretag

24

5 000 000 6 149 442

Övriga skulder

1 930 679 1 887 444

Upplupna kostnader och förutbetalda intäkter

26

25 174 396 17 029 318

Summa kortfristiga skulder

65 231 632 38 301 932

SUMMA EGET KAPITAL OCH SKULDER

172 029 419

139 010 196

2023013000272

MS

Kassaflödesanalys

	Not	2021-09-01 -2022-08-31	2020-09-01 -2021-08-31
Den löpande verksamheten			
Resultat efter finansiella poster	27	11 719 559	9 819 034
Justeringar för poster som inte ingår i kassaflödet	28	1 924 533	-492 143
Betald skatt		-1 074 591	-5 494 841
Kassaflöde från den löpande verksamheten före förändring av rörelsekapital		12 569 501	3 832 050
Kassaflöde från förändring av rörelsekapitalet			
Förändring av varulager och pågående arbete		-42 988 196	-10 926 264
Förändring av kundfordringar		-3 404 980	73 243
Förändring av kortfristiga fordringar		3 030 286	391 948
Förändring av leverantörsskulder		23 329 645	-4 604 770
Förändring av kortfristiga skulder		8 188 313	5 232 722
Kassaflöde från den löpande verksamheten		724 569	-6 001 071
Investeringsverksamheten			
Försäljning av materiella anläggningstillgångar		193 900	195 000
Investeringar i finansiella anläggningstillgångar		-224 030	0
Kassaflöde från investeringsverksamheten		-30 130	195 000
Finansieringsverksamheten			
Upptagna lån		1 494 060	10 305 420
Amortering av lån		-5 700 258	-1 112 000
Lämnade koncernbidrag		-6 000 000	-5 300 000
Kassaflöde från finansieringsverksamheten		-10 206 198	3 893 420
Årets kassaflöde		-9 511 759	-1 912 651
Likvida medel vid årets början			
Likvida medel vid årets början		14 205 586	16 118 237
Likvida medel vid årets slut		4 693 827	14 205 586

2023013000273

NS

Noter

Not 1 Redovisnings- och värderingsprinciper

Allmänna upplysningar

Årsredovisningen är upprättad i enlighet med årsredovisningslagen och BFNAR 2012:1 Årsredovisning och koncernredovisning (K3).

Fordringar och skulder i utländsk valuta har värderats till balansdagens kurs. Kursvinster och kursförluster på rörelsefordringar och rörelseskulder redovisas i rörelseresultatet medan kursvinster och kursförluster på finansiella fordringar och skulder redovisas som finansiella poster.

För säkring av tillgång eller skuld mot valutakursrisk används valutaterminer.

Värderingar av fordringar och skulder

Fordringar har upptagits till de belopp varmed de beräknas inflyta.

Övriga tillgångar och skulder har upptagits till anskaffningsvärden där inget annat anges.

Intäktsredovisning

Vid försäljning av varor redovisas normalt inkomsten som intäkt när de väsentliga förmåner och risker som är förknippade med ägandet av varan har överförts från företaget till köparen.

Anläggningstillgångar

Immateriella och materiella anläggningstillgångar redovisas till anskaffningsvärde minskat med ackumulerade avskrivningar enligt plan och eventuella nedskrivningar.

Avskrivning sker linjärt över den förväntade nyttjandeperioden med hänsyn till väsentligt restvärde. Följande avskrivningsprocent tillämpas:

Inventarier 20%

Finansiella instrument

Finansiella instrument värderas utifrån anskaffningsvärdet. Instrumentet redovisas i balansräkningen när bolaget blir part i instrumentets avtalsmässiga villkor. Finansiella tillgångar tas bort från balansräkningen när rätten att erhålla kassaflöden från instrumentet har löpt ut eller överförts och bolaget har överfört i stort sett alla risker och förmåner som är förknippade med äganderätten. Finansiella skulder tas bort från balansräkningen när förpliktelserna har reglerats eller på annat sätt upphört.

Säkringsredovisning

Foodimpex International AB tillämpar säkringsredovisning i enlighet med BFNAR 2012:1 kapitel 11 punkt 39 och punkt 40. Säkringsinstrument utgörs av terminer.

Säkringsredovisning tillämpas för att minska osäkerheten rörande framtida valutaeffekter på inköp och försäljning i euro och dollar.

Leasingavtal

Då de ekonomiska risker och fördelar som är förknippade med tillgången inte har övergått till leasetagaren klassificeras leasingen som operationell leasing. De tillgångar som företaget är leasegivare av redovisas som anläggningstillgång eller som omsättningstillgång beroende av när leasingperioden förfaller. Leasingavgiften fastställs årligen och redovisas linjärt över leasingperioden.

Varulager

Varulagret har värderats, med tillämpning av först-in först-ut principen, till det lägsta av dess anskaffningsvärde och dess nettoförsäljningsvärde på balansdagen. Med nettoförsäljningsvärde avses varornas beräknade försäljningspris minskat med försäljningskostnader. Den valda värderingsmetoden innebär att inkurans i varulagret har beaktats.

Inkomstskatter

Total skatt utgörs av aktuell skatt och uppskjuten skatt. Skatter redovisas i resultaträkningen, utom då underliggande transaktion redovisas direkt mot eget kapital varvid tillhörande skatteeffekter redovisas i eget kapital.

Uppskjuten skatt

Uppskjuten skatt är inkomstskatt som avser framtida räkenskapsår till följd av tidigare händelser. Redovisning sker enligt balansräkningsmetoden. Enligt denna metod redovisas uppskjutna skatteskulder och uppskjutna skattefordringar på temporära skillnader som uppstår mellan bokförda respektive skattemässiga värden för tillgångar och skulder samt för övriga skattemässiga avdrag eller underskott.

Uppskjutna skattefordringar netto redovisas mot uppskjutna skatteskulder endast om de kan betalas med ett nettobelopp. Uppskjuten skatt beräknas utifrån gällande skattesats på balansdagen. Effekter av förändringar i gällande skattesatser resultatförs i den period förändringen lagstadsats. Uppskjuten skattefordran redovisas som finansiell anläggningstillgång och uppskjuten skatteskuld som avsättning.

Uppskjuten skattefordran avseende underskottsavdrag eller andra framtida skattemässiga avdrag redovisas i den omfattning det är sannolikt att avdragen kan avräknas mot framtida skattemässiga överskott.

På grund av sambandet mellan redovisning och beskattning särredovisas inte den uppskjutna skatteskulden som är hänförlig till obeskattade reserver.

Avsättningar

Som avsättning har redovisats förpliktelser gentemot tredje man som är hänförliga till räkenskapsåret eller tidigare räkenskapsår och som på balansdagen antingen är säkra eller sannolika till sin förekomst men oviss till belopp eller till den tidpunkt då de ska infrias.

Ersättningar till anställda

Ersättningar till anställda avser alla former av ersättningar som företaget lämnar till de anställda. Kortfristiga ersättningar utgörs av bland annat löner, betald semester, betald frånvaro, bonus och ersättning efter avslutad anställning (pension). Kortfristiga ersättningar redovisas som kostnad och en skuld då det finns en legal eller informell förpliktelse att betala ut en ersättning till följd av en tidigare händelse och en tillförlitlig uppskattning av beloppet kan göras.

Ersättningar till anställda efter avslutad anställning

I företaget finns endast avgiftsbestämda pensionsplaner. Som avgiftsbestämda planer klassificeras planer där fastställda avgifter betalas och det inte finns förpliktelser att betala något ytterligare, utöver dessa avgifter.

Utgifter för avgiftsbestämda planer redovisas som en kostnad under den period de anställda utför de tjänster som ligger till grund för förpliktelsen.

Koncernbidrag

Erhållna och lämnade koncernbidrag redovisas som bokslutsdispositioner. *W*

Koncernredovisning

Företaget är moderföretag men med hänvisning till undantagsreglerna i årsredovisningslagen 7 kap 2§ upprättas ingen egen koncernredovisning. Det överordnade moderföretaget Abato AB, org.nr 556514-9423 med säte i Helsingborg Skåne Län upprättar koncernredovisning.

Kassaflödesanalys

Kassaflödesanalysen upprättas enligt indirekta metoden. Det redovisade kassaflödet omfattar endast transaktioner som medför in- eller utbetalningar.

Som likvida medel klassificeras, förutom kassa- och banktillgodohavanden, kortfristiga finansiella placeringar som dels är utsatta för endast en obetydligt risk för värdefluktuationer, dels

- * handlas på en öppen marknad till kända belopp, och
- * har en kortare återstående löptid än tre månader från anskaffningstidpunkten

Uppskattningar och bedömningar

Följande antaganden om framtiden och andra väsentliga källor till osäkerhet i uppskattningar på balansdagen skulle kunna innebära en betydande risk för en väsentlig justering av redovisade värden för tillgångar och skulder under nästa räkenskapsår:

Avsättningar görs för eventuella produktåterkallelser.

Nyckeltalsdefinitioner

Nettoomsättning

Rörelsens huvudintäkter, fakturerade kostnader, sidointäkter samt intäktskorrigeringar.

Resultat efter finansiella poster

Resultat efter finansiella intäkter och kostnader men före bokslutsdispositioner och skatter.

Res. i % av nettoomsättning

Nettoresultat i procent av nettoomsättning.

Balansomslutning

Företagets samlade tillgångar.

Soliditet (%)

Justerat eget kapital (eget kapital och obeskattade reserver med avdrag för uppskjuten skatt) i procent av balansomslutning.

2023013000277

Not 2 Nettoomsättningens fördelning

	2021-09-01 -2022-08-31	2020-09-01 -2021-08-31
Nettoomsättningen per rörelsegren		
Handelserörelse	279 278 191	262 571 644
	279 278 191	262 571 644
Rörelseresultat per rörelsegren		
Handelsrörelse	10 422 832	9 876 367
	10 422 832	9 876 367
Nettoomsättningen per geografisk marknad		
Sverige	219 417 106	196 202 472
Övriga Europa	48 739 014	54 564 694
Världen utanför Europa	11 122 071	11 804 478
	279 278 191	262 571 644

Not 3 Leasingavtal

Årets leasingkostnader avseende leasingavtal, uppgår till 1 501 437 kronor (1 569 000).

Framtida leasingavgifter, för icke uppsägningsbara leasingavtal, förfaller till betalning enligt följande:

	2021-09-01 -2022-08-31	2020-09-01 -2021-08-31
Inom ett år	1 561 089	1 628 652
Senare än ett år men inom fem år	4 149 758	3 957 245
Senare än fem år	0	0
	5 710 847	5 585 897

Not 4 Arvode till revisorer

	2021-09-01 -2022-08-31	2020-09-01 -2021-08-31
Ernst & Young AB		
Revisionsuppdrag	101 080	103 000
	101 080	103 000

MS

2023013000278

Not 5 Anställda och personalkostnader

	2021-09-01 -2022-08-31	2020-09-01 -2021-08-31
Medelantalet anställda		
Kvinnor	6	7
Män	6	5
	12	12
Löner och andra ersättningar		
Styrelse och verkställande direktör	1 295 000	1 329 872
Övriga anställda	7 468 447	6 353 717
	8 763 447	7 683 589
Sociala kostnader		
Pensionskostnader för styrelse och verkställande direktör	217 047	222 041
Pensionskostnader för övriga anställda	996 438	755 606
Övriga sociala avgifter enligt lag och avtal	2 915 558	2 526 372
	4 129 043	3 504 019
Totala löner, ersättningar, sociala kostnader och pensionskostnader	12 892 490	11 187 608
Könsfördelning bland ledande befattningshavare		
Andel kvinnor i styrelsen	25 %	25 %
Andel män i styrelsen	75 %	75 %
Andel kvinnor bland övriga ledande befattningshavare	20 %	20 %
Andel män bland övriga ledande befattningshavare	80 %	80 %

Avtal om avgångsvederlag

Ersättning för avgångsvederlag till tidigare verkställande direktör ingår i sin helhet i beloppet för ersättning till styrelse och verkställande direktör.

Ersättning för verkställande direktör utbetalas från och med 21-01-01 från annat koncernföretag. Den samlade kostnaden redovisas under externa kostnader.

Not 6 Inköp och försäljning mellan koncernföretag

	2021-09-01 -2022-08-31	2020-09-01 -2021-08-31
Andel av årets totala inköp som skett från andra företag i koncernen	0,90 %	1,20 %
Andel av årets totala försäljningar som skett till andra företag i koncernen	1,42 %	1,34 %

KS

2023013000279

Not 7 Övriga ränteintäkter och liknande resultatposter

	2021-09-01 -2022-08-31	2020-09-01 -2021-08-31
Ränteintäkter från koncernföretag	111 430	88 099
Övriga ränteintäkter	9	963
Valutakursvinst	3 697 054	1 357 646
	3 808 493	1 446 708

Not 8 Räntekostnader och liknande resultatposter

	2021-09-01 -2022-08-31	2020-09-01 -2021-08-31
Räntekostnader till koncernföretag	-494 060	-417 160
Övriga räntekostnader	-232 158	-273 677
Valutakursförlust	-1 785 548	-813 204
	-2 511 766	-1 504 041

Not 9 Bokslutsdispositioner

	2021-09-01 -2022-08-31	2020-09-01 -2021-08-31
Förändring av överavskrivningar	50 662	264 613
Lämnade koncernbidrag	-6 000 000	-5 300 000
	-5 949 338	-5 035 387

KLS

2023013000280

Not 10 Aktuell och uppskjuten skatt

	2021-09-01 -2022-08-31	2020-09-01 -2021-08-31
Skatt på årets resultat		
Aktuell skatt	-2 434 420	-1 074 591
Förändring av uppskjuten skatt avseende temporära skillnader	413 764	-183 494
Totalt redovisad skatt	-2 020 656	-1 258 085

Avstämning av effektiv skatt

	2021-09-01 -2022-08-31		2020-09-01 -2021-08-31	
	Procent	Belopp	Procent	Belopp
Redovisat resultat före skatt		5 770 221		4 783 647
Skatt enligt gällande skattesats	20,60	-1 188 666	21,40	-1 023 700
Ej avdragsgilla kostnader		-1 238 339		-233 806
Ej skattepliktiga intäkter		0		190 619
Övrigt		-7 415		-7 704
Temporära skillnader		413 764		-183 494
Redovisad effektiv skatt	35,02	-2 020 656	26,30	-1 258 085

Not 11 Inventarier, verktyg och installationer

	2021-09-01 -2022-08-31	2020-09-01 -2021-08-31
Ingående anskaffningsvärden	2 483 380	2 896 180
Försäljningar/utrangeringar	-373 515	-412 800
Utgående ackumulerade anskaffningsvärden	2 109 865	2 483 380
Ingående avskrivningar	-2 081 969	-2 084 661
Försäljningar/utrangeringar	271 949	240 800
Årets avskrivningar	-162 406	-238 108
Utgående ackumulerade avskrivningar	-1 972 426	-2 081 969
Utgående redovisat värde	137 439	401 411

MS

Not 12 Andelar i koncernföretag

	2022-08-31	2021-08-31
Ingående anskaffningsvärden	2 125 000	2 125 000
Utgående ackumulerade anskaffningsvärden	2 125 000	2 125 000
Utgående redovisat värde	2 125 000	2 125 000

Not 13 Specifikation andelar i koncernföretag

Namn	Kapital- andel	Rösträtts- andel	Antal andelar	Bokfört värde	
Foodimpex S/A	99,9%	99,9%	9 990	2 125 000	
				2 125 000	
					Eget kapital
Foodimpex S/A	Org.nr ESA28650190	Säte Barcelona		10 701 257	Resultat -499 952

Not 14 Fordringar hos koncernföretag

	2022-08-31	2021-08-31
Ingående anskaffningsvärden	3 014 133	0
Tillkommande fordringar	154 099	0
Omklassificeringar	0	3 014 133
Utgående ackumulerade anskaffningsvärden	3 168 232	3 014 133
Utgående redovisat värde	3 168 232	3 014 133

Not 15 Andelar i intresseföretag

	2022-08-31	2021-08-31
Ingående anskaffningsvärden	1 307 376	1 307 376
Utgående ackumulerade anskaffningsvärden	1 307 376	1 307 376
Utgående redovisat värde	1 307 376	1 307 376

Not 16 Specifikation andelar i intresseföretag

Namn	Kapital- andel	Rösträtts- andel	Antal andelar	Bokfört värde
SFI Asia Co Ltd., Kina	50%	50%		701 000
Sue Yin Asia Ltd., Mauritius	45%	45%	13 500	606 375
Mirelite, Ungern	4%	4%	200	0
				1 307 375

2023013000282

Not 17 Uppskjuten skattefordran

	2022-08-31	2021-08-31
Belopp vid årets ingång	1 861 707	2 045 201
Årets avsättningar	413 764	-183 494
Belopp vid årets utgång	2 275 471	1 861 707

Not 18 Andra långfristiga fordringar

	2022-08-31	2021-08-31
Ingående anskaffningsvärden	0	0
Tillkommande fordringar	224 030	0
Utgående ackumulerade anskaffningsvärden	224 030	0
Utgående redovisat värde	224 030	0

Not 19 Antal aktier och kvotvärde

Namn	Antal aktier	Kvotvärde
Antal A-Aktier	10 000	100
	10 000	

Not 20 Disposition av vinst eller förlust

	2022-08-31	
Förslag till vinstdisposition		
Styrelsen föreslår att till förfogande stående vinstmedel:		
balanserad vinst	53 776 879	
årets vinst	3 749 565	
	57 526 444	
disponeras så att		
i ny räkning överföres	57 526 444	
	57 526 444	

Not 21 Obeskattade reserver

	2022-08-31	2021-08-31
Akkumulerade överavskrivningar	92 148	142 810
Periodiseringsfond	7 200 000	7 200 000
	7 292 148	7 342 810

MS

Not 22 Övriga avsättningar

	2022-08-31	2021-08-31
Ingående balans	9 037 415	9 928 160
Årets avsättning	2 008 560	0
Årets upplösning	0	-890 745
	11 045 975	9 037 415

Not 23 Skulder till kreditinstitut

Nedan framgår fördelning av långfristiga lån.

Långgivare	Räntesats %	Lånebelopp 2022-08-31	Lånebelopp 2021-08-31
SEB	2,250	7 776 000	8 888 000
		7 776 000	8 888 000
Kortfristig del av långfristig skuld		1 112 000	1 112 000

Not 24 Långfristiga skulder

	2022-08-31	2021-08-31
Förfaller senare än fem år efter balansdagen		
	23 069 220	21 575 160
	23 069 220	21 575 160

Skulden är utan fastställd amorteringsplan.

Not 25 Checkräkningskredit

	2022-08-31	2021-08-31
Beviljat belopp på checkräkningskredit uppgår till	25 000 000	34 509 390
Utnyttjad kredit uppgår till	0	3 438 816
<u>Ställda säkerheter</u>		
Företagsinteckning	25 000 000	25 000 000
	25 000 000	25 000 000

2023013000283

KLS

2023013000284

Not 26 Upplupna kostnader och förutbetalda intäkter

	2022-08-31	2021-08-31
Upplupna personalrelaterade kostnader	4 565 677	6 888 651
Varor på väg	19 334 076	8 946 126
Övriga upplupna kostnader	1 274 643	1 194 540
	25 174 396	17 029 317

Not 27 Räntor och utdelningar

	2022-08-31	2021-08-31
Erhållen ränta	117 448	156 644
Erlagd ränta	-754 440	-697 817
	-636 992	-541 173

Not 28 Justering för poster som inte ingår i kassaflödet

	2022-08-31	2021-08-31
Avskrivningar	162 406	238 108
Kursförluster	-154 099	0
Avsättning	2 008 560	-707 251
Förlust vid försäljning av anläggningstillgångar	-92 334	-23 000
	1 924 533	-492 143

Not 29 Ställda säkerheter


	2022-08-31	2021-08-31
För skulder till kreditinstitut:		
Företagsinteckningar	25 000 000	25 000 000
	25 000 000	25 000 000

Det finns spärrade bankmedel på 493.000 (493.000)


KS

Not 30 Väsentliga händelser efter räkenskapsårets slut
Inga väsentliga händelser har inträttat efter räkenskapsårets utgång.

Helsingborg den 8 december 2022


Carl-Gustav Nilsson
Ordförande



Bertil Andersson



Malin Stendahl


Emil Andersson
Verkställande direktör

Vår revisionsberättelse har lämnats ^{22/12-2022}

Ernst & Young AB


Lars Starck
Auktoriserad revisor



Building a better
working world

2023013000286

Revisionsberättelse

Till bolagsstämman i Foodimpex International AB, org.nr 556458-5494

Rapport om årsredovisningen

Uttalanden

Vi har utfört en revision av årsredovisningen för Foodimpex International AB för räkenskapsåret 2021-09-01 - 2022-08-31.

Enligt vår uppfattning har årsredovisningen upprättats i enlighet med årsredovisningslagen och ger en i alla väsentliga avseenden rättvisande bild av Foodimpex International ABs finansiella ställning per den 31 augusti 2022 och av dess finansiella resultat och kassaflöde för året enligt årsredovisningslagen. Förvaltningsberättelsen är förenlig med årsredovisningens övriga delar.

Vi tillstyrker därför att bolagsstämman fastställer resultaträkningen och balansräkningen.

Grund för uttalanden

Vi har utfört revisionen enligt International Standards on Auditing (ISA) och god revisionssed i Sverige. Vårt ansvar enligt dessa standarder beskrivs närmare i avsnittet *Revisorns ansvar*. Vi är oberoende i förhållande till Foodimpex International AB enligt god revisorssed i Sverige och har i övrigt fullgjort vårt yrkesetiska ansvar enligt dessa krav.

Vi anser att de revisionsbevis vi har inhämtat är tillräckliga och ändamålsenliga som grund för våra uttalanden.

Styrelsens och verkställande direktörens ansvar

Det är styrelsen och verkställande direktören som har ansvaret för att årsredovisningen upprättas och att den ger en rättvisande bild enligt årsredovisningslagen. Styrelsen och verkställande direktören ansvarar även för den interna kontroll som de bedömer är nödvändig för att upprätta en årsredovisning som inte innehåller några väsentliga felaktigheter, vare sig dessa beror på oegentligheter eller misstag.

Vid upprättandet av årsredovisningen ansvarar styrelsen och verkställande direktören för bedömningen av bolagets förmåga att fortsätta verksamheten. De upplyser, när så är tillämpligt, om förhållanden som kan påverka förmågan att fortsätta verksamheten och att använda antagandet om fortsatt drift. Antagandet om fortsatt drift tillämpas dock inte om styrelsen och verkställande direktören avser att likvidera bolaget, upphöra med verksamheten eller inte har något realistiskt alternativ till att göra något av detta.


Revisorns ansvar

Våra mål är att uppnå en rimlig grad av säkerhet om att årsredovisningen som helhet inte innehåller några väsentliga felaktigheter, vare sig dessa beror på oegentligheter eller misstag, och att lämna en revisionsberättelse som innehåller våra uttalanden. Rimlig säkerhet är en hög grad av säkerhet, men är ingen garanti för att en revision som utförs enligt ISA och god revisionssed i Sverige alltid kommer att upptäcka en väsentlig felaktighet om en sådan finns. Felaktigheter kan uppstå på grund av oegentligheter eller misstag och anses vara väsentliga om de enskilt eller tillsammans rimligen kan förväntas påverka de ekonomiska beslut som användare fattar med grund i årsredovisningen.

Som del av en revision enligt ISA använder vi professionellt omdöme och har en professionellt skeptisk inställning under hela revisionen. Dessutom:

- identifierar och bedömer vi riskerna för väsentliga felaktigheter i årsredovisningen, vare sig dessa beror på oegentligheter eller misstag, utformar och utför granskningsåtgärder bland annat utifrån dessa risker och inhämtar revisionsbevis som är tillräckliga och ändamålsenliga för att utgöra en grund för våra uttalanden. Risken för att inte upptäcka en väsentlig felaktighet till följd av oegentligheter är högre än för en väsentlig felaktighet som beror på misstag, eftersom oegentligheter kan innefatta agerande i maskopi, förfalskning, avsiktliga utelämnanden, felaktig information eller åsidosättande av intern kontroll.
- skaffar vi oss en förståelse av den del av bolagets interna kontroll som har betydelse för vår revision för att utforma granskningsåtgärder som är lämpliga med hänsyn till omständigheterna, men inte för att uttala oss om effektiviteten i den interna kontrollen.
- utvärderar vi lämpligheten i de redovisningsprinciper som används och rimligheten i styrelsens och verkställande direktörens uppskattningar i redovisningen och tillhörande upplysningar.
- drar vi en slutsats om lämpligheten i att styrelsen och verkställande direktören använder antagandet om fortsatt drift vid upprättandet av årsredovisningen. Vi drar också en slutsats, med grund i de inhämtade revisionsbevisen, om det finns någon väsentlig osäkerhetsfaktor som avser sådana händelser eller förhållanden som kan leda till betydande tvivel om bolagets förmåga att fortsätta verksamheten. Om vi drar slutsatsen att det finns en väsentlig osäkerhetsfaktor, måste vi i revisionsberättelsen fästa uppmärksamheten på upplysningarna i årsredovisningen om den väsentliga osäkerhetsfaktorn eller, om sådana upplysningar är otillräckliga, modifiera uttalandet om årsredovisningen. Våra slutsatser baseras på de revisionsbevis som inhämtas fram till datumet för revisionsberättelsen. Dock kan framtida händelser eller förhållanden göra att ett bolag inte längre kan fortsätta verksamheten.
- utvärderar vi den övergripande presentationen, strukturen och innehållet i årsredovisningen, däribland upplysningarna, och om årsredovisningen återger de underliggande transaktionerna och händelserna på ett sätt som ger en rättvisande bild.

Vi måste informera styrelsen om bland annat revisionens planerade omfattning och inriktning samt tidpunkten för den. Vi måste också informera om betydelsefulla iakttagelser under revisionen, däribland de eventuella betydande brister i den interna kontrollen som vi identifierat.



Building a better
working world

Rapport om andra krav enligt lagar och andra författningar

Uttalanden

Utöver vår revision av årsredovisningen har vi även utfört en revision av styrelsens och verkställande direktörens förvaltning för Foodimpex International AB för räkenskapsåret 2021-09-01 - 2022-08-31 samt av förslaget till dispositioner beträffande bolagets vinst eller förlust.

Vi tillstyrker att bolagsstämman disponerar vinsten enligt förslaget i förvaltningsberättelsen och beviljar styrelsens ledamöter och verkställande direktören ansvarsfrihet för räkenskapsåret.

Grund för uttalanden

Vi har utfört revisionen enligt god revisionssed i Sverige. Vårt ansvar enligt denna beskrivs närmare i avsnittet *Revisorns ansvar*. Vi är oberoende i förhållande till Foodimpex International AB enligt god revisorssed i Sverige och har i övrigt fullgjort vårt yrkesetiska ansvar enligt dessa krav.

Vi anser att de revisionsbevis vi har inhämtat är tillräckliga och ändamålsenliga som grund för våra uttalanden.

Styrelsens och verkställande direktörens ansvar

Det är styrelsen som har ansvaret för förslaget till dispositioner beträffande bolagets vinst eller förlust. Vid förslag till utdelning innefattar detta bland annat en bedömning av om utdelningen är försvarlig med hänsyn till de krav som bolagets verksamhetsart, omfattning och risker ställer på storleken av bolagets egna kapital, konsolideringsbehov, likviditet och ställning i övrigt.

Styrelsen ansvarar för bolagets organisation och förvaltningen av bolagets angelägenheter. Detta innefattar bland annat att fortlöpande bedöma bolagets ekonomiska situation och att tillse att bolagets organisation är utformad så att bokföringen, medelsförvaltningen och bolagets ekonomiska angelägenheter i övrigt kontrolleras på ett betryggande sätt. Verkställande direktören ska sköta den löpande förvaltningen enligt styrelsens riktlinjer och anvisningar och bland annat vidta de åtgärder som är nödvändiga för att bolagets bokföring ska fullgöras i överensstämmelse med lag och för att medelsförvaltningen ska skötas på ett betryggande sätt.

Revisorns ansvar

Vårt mål beträffande revisionen av förvaltningen, och därmed vårt uttalande om ansvarsfrihet, är att inhämta revisionsbevis för att med en rimlig grad av säkerhet kunna bedöma om någon styrelseledamot eller verkställande direktören i något väsentligt avseende:

- företagit någon åtgärd eller gjort sig skyldig till någon försummelse som kan föranleda ersättningsskyldighet mot bolaget, eller
- på något annat sätt handlat i strid med aktiebolagslagen, årsredovisningslagen eller bolagsordningen.

Vårt mål beträffande revisionen av förslaget till dispositioner av bolagets vinst eller förlust, och därmed vårt uttalande om detta, är att med rimlig grad av säkerhet bedöma om förslaget är förenligt med aktiebolagslagen.

Rimlig säkerhet är en hög grad av säkerhet, men ingen garanti för att en revision som utförs enligt god revisionssed i Sverige alltid kommer att upptäcka åtgärder eller försummelser som kan föranleda ersättningsskyldighet mot bolaget, eller att ett förslag till dispositioner av bolagets vinst eller förlust inte är förenligt med aktiebolagslagen.

Som en del av en revision enligt god revisionssed i Sverige använder vi professionellt omdöme och har en professionellt skeptisk inställning under hela revisionen. Granskningen av förvaltningen och förslaget till dispositioner av bolagets vinst eller förlust grundar sig främst på revisionen av räkenskaperna. Vilka tillkommande granskningsåtgärder som utförs baseras på vår professionella bedömning med utgångspunkt i risk och väsentlighet. Det innebär att vi fokuserar granskningen på sådana åtgärder, områden och förhållanden som är väsentliga för verksamheten och där avsteg och överträdelser skulle ha särskild betydelse för bolagets situation. Vi går igenom och prövar fattade beslut, beslutsunderlag, vidtagna åtgärder och andra förhållanden som är relevanta för vårt uttalande om ansvarsfrihet. Som underlag för vårt uttalande om styrelsens förslag till dispositioner beträffande bolagets vinst eller förlust har vi granskat om förslaget är förenligt med aktiebolagslagen.

Helsingborg den 22/12 2022

Ernst & Young AB


Lars Starck
Auktoriserad revisor

Årsredovisning

och

Koncernredovisning

för

Abato AB

556514-9423

Räkenskapsåret

2021-09-01 – 2022-08-31

Fastställelseintyg

Undertecknad verkställande direktör i Abato AB intygar att resultaträkningen och balansräkningen i årsredovisningen för moderbolaget samt koncernresultaträkningen och koncernbalansräkningen har fastställts på årsstämman den 4 januari 2023. Årsstämman beslutade att godkänna styrelsens förslag till resultatdisposition.

Jag intygar också att innehållet i årsredovisningen och revisionsberättelsen stämmer överens med originalen.

Helsingborg den 4 januari 2023



Malin Stendahl

Styrelsen och verkställande direktören för Abato AB avger följande årsredovisning och koncernredovisning för räkenskapsåret 2021-09-01 – 2022-08-31.

Årsredovisningen är upprättad i svenska kronor, SEK. Om inte annat särskilt anges, redovisas alla belopp i hela kronor (kr). Uppgifter inom parentes avser föregående år.

Förvaltningsberättelse

Information om verksamheten

Bolaget har under året bedrivit verksamhet genom sina helägda dotter- respektive dotterdotterbolag på så sätt som beskrivs nedan.

Foodimpexkoncernen

Bolaget bedriver handelsrörelse inom djupfrysta livsmedel i egen regi och genom dotterbolaget Foodimpex S.A. i Spanien. Därjämte bedrivs handelsrörelse inom samma område genom intressebolaget SFI Asia Co Ltd. Hangzhou i Kina samt Sue Yin Asia Ltd. på Mauritius.

Garnitokoncernen

I Garnito AB med dotterbolag bedrivs fastighetsförvaltning.

Abatokoncernen

Dotterbolaget Abato Management AB bedriver koncerninterna tjänster inom administration och ledning.

Företaget har sitt säte i Helsingborg, Skåne län.

Väsentliga händelser under räkenskapsåret

Foodimpexkoncernen

Verksamheten har påverkats negativt av vissa skördeutfall sommaren 2021. Vidare har företaget påverkats av störda leveranskedjor och förändrade konsumtionsmönster till följd av Covid.

Förändringar i odlingsmönster av vegetabilier har i vissa avseenden varit omfattande som ett resultat av kriget i Ukraina. Prispåverkan på enskilda produkter är stor och bolaget är förberett på förändrade konsumtionsmönster som ett resultat av prisförändringar

Garnitokoncernen

Garnito AB har lämnat in en stämningsansökan i en varumärkestvist, motparten är Granitor AB.

I dotterbolaget Lilla Møllevångsgatan Garnito AB utförs en omfattande renovering av fastigheten Klostret 18, planerad inflyttning november 2022.

I dotterbolaget Samson Garnito AB uppförs ett nytt flerbostadshus med 10 lägenheter, beräknad inflyttning februari 2023.

I dotterbolaget Laröd Garnito AB har tomträttsavtalet med Helsingborgs stad avslutats. X

Abatokoncernen

Fotokopians överensstämmelse
med originalet tryggs:

Lotta Grubb

115

Beslut har tagits om att fusionera Abato Management in i Abato AB

Förväntad framtida utveckling samt väsentliga risker och osäkerhetsfaktorer

Foodimpexkoncernen

Ledningen för bolaget bedömer regelbundet de risker som förekommer i den bransch som bolaget är verksam i. Eftersom bolaget bedriver internationell handel är bolaget exponerat för valutarisker vilket säkras genom terminer och andra finansiella instrument.

Klimatförändringar med medföljande väderfenomen samt förändrade odlingsmönster beroende på efterfrågan påverkar företaget vilket i förlängningen riskerar att påverka vår verksamhet. Vår bas är dock internationell handel och att hitta alternativa ursprung, vilket är och förblir grunden till vår verksamhet.

På grund av bolagets handel med livsmedel görs avsättningar för att minimera bolagets exponering för eventuella produktåterkallelser.

Garnitokoncernen

Bolagets risk kopplat till förändringar på räntemarknaden är begränsade och reduceras ytterligare genom användandet av finansiella instrument i form av swappar. Räntekostnaderna har ökat under året, även om nivåerna ökar ytterligare bedöms detta inte som någon risk med nuvarande belåningsgrad och kassaflöde.

Vakansgraden för totala beståndet ligger under 2%, därmed bedömer vi att vakansen inte är någon risk.

Energiförsörjning likväl som kostnadsutveckling på varor och tjänster är osäkerhetsfaktorer i rådande marknadsläge, styrelsen följer utvecklingen.

Användande av finansiella instrument

Foodimpexkoncernen

Bolaget använder sig av terminssäkringar och andra finansiella instrument för att hantera den valutaexponering som finns.

Garnitokoncernen

Av koncernens totala externa lånefinansiering om 501 mkr löper 62% med fast ränta med varierande förfallodagar. Lån med bundna räntenivåer är avtalade som högst till 2,13%. Resterande 38% utgöres av lån med rörlig ränta.

Koncerninterna lån löper enligt gällande räntepolicy.

Bolagets fastigheter är i balansräkningen upptagna till anskaffningsvärden med reduktion för årliga avskrivningar.

Ägarförhållanden

Bolagets aktieägare är Bertil Andersson med familj. ✓

2023013000291

Flerårsöversikt (Tkr)

Koncernen	2021/22	2020/21	2019/20	2018/19	2017/18
Nettoomsättning	387 270	366 833	378 109	362 498	369 126
Resultat efter finansiella poster	29 129	28 435	31 533	37 141	48 301
Balansomslutning	1 141 714	1 074 407	1 076 623	1 138 991	938 334
Nettomarginal (%)	7,5	7,8	8,3	10,2	13,1
Soliditet (%)	41,5	42,0	42,2	38,3	45,2

Moderbolaget	2021/22	2020/21	2019/20	2018/19	2017/18
Nettoomsättning	316	518	517	1 022	1 959
Resultat efter finansiella poster	3 544	41 149	121 001	66 221	19 633
Balansomslutning	309 705	302 242	266 588	179 965	104 027
Nettomarginal (%)	1 120,6	7 950,6	23 409,2	6 476,5	1 002,2
Soliditet (%)	94,6	94,4	94,2	77,0	76,2

För definitioner av nyckeltal, se Redovisnings- och värderingsprinciper.

Förändringar i eget kapital

Koncernen	Aktie- kapital	Annat eget kapital inkl. årets resultat	Totalt
Belopp vid årets ingång	384 375	450 511 107	450 895 482
Omräkningsdifferens		346 878	346 878
Årets resultat		22 416 481	22 416 481
Belopp vid årets utgång	384 375	473 274 466	473 658 841

Moderbolaget	Aktie- kapital	Reserv- fond	Balanserat resultat	Årets resultat	Totalt
Belopp vid årets ingång	384 375	20 000	235 880 910	44 990 897	281 276 182
Disposition enligt beslut av årets årsstämma:					
Balanseras i ny räkning			44 990 897	-44 990 897	0
Årets resultat				11 605 037	11 605 037
Belopp vid årets utgång	384 375	20 000	280 871 807	11 605 037	292 881 219

US

Förslag till vinstdisposition

Styrelsen föreslår att till förfogande stående vinstmedel (kronor):

balanserad vinst	280 871 807
årets vinst	11 605 037
	292 476 844
disponeras så att	
i ny räkning överföres	292 476 844
	292 476 844

Koncernens och moderbolagets resultat och ställning i övrigt framgår av efterföljande resultat- och balansräkningar samt kassaflödesanalyser med noter. *✓*

2023013000292

45

**Koncernens
Resultaträkning**

	Not	2021-09-01 -2022-08-31	2020-09-01 -2021-08-31
Nettoomsättning	2, 3	387 270 366	366 833 659
Övriga rörelseintäkter		7 649 863	4 979 425
		394 920 229	371 813 084
Rörelsens kostnader			
Handelsvaror		-269 682 636	-247 553 485
Övriga externa kostnader	4, 5	-39 512 408	-37 947 275
Personalkostnader	6	-21 920 365	-25 236 008
Avskrivningar och nedskrivningar av materiella anläggningstillgångar	12, 13	-22 868 416	-22 699 858
Övriga rörelsekostnader		-4 758 501	-1 799 646
		-358 742 326	-335 236 272
Rörelseresultat	2	36 177 903	36 576 812
Resultat från finansiella poster			
Övriga ränteintäkter och liknande resultatposter	8	4 612 944	1 396 917
Räntekostnader och liknande resultatposter	9	-11 661 521	-9 538 093
		-7 048 577	-8 141 176
Resultat efter finansiella poster		29 129 326	28 435 636
Extraordinära intäkter		0	82 164
Resultat före skatt		29 129 326	28 517 800
Skatt på årets resultat	11	-7 707 615	-5 660 619
Uppskjuten skatt	11	994 770	-222 178
Årets resultat		22 416 481	22 635 003

2023013000293

KL5

Koncernens Balansräkning

Not 2022-08-31 2021-08-31

TILLGÅNGAR

Anläggningstillgångar

Materiella anläggningstillgångar

Byggnader och mark	12	875 379 914	890 252 931
Inventarier	13	846 897	1 232 812
Pågående nyanläggningar och förskott avseende materiella anläggningstillgångar	14	49 613 643	3 123 225
		925 840 454	894 608 968

Finansiella anläggningstillgångar

Andelar i intresseföretag	17, 18	8 482 133	5 698 320
Andra långfristiga fordringar		226 178	2 043
		8 708 311	5 700 363

Summa anläggningstillgångar **934 548 765** **900 309 331**

Omsättningstillgångar

Varulager m m

Färdiga varor och handelsvaror		125 824 751	81 529 765
		125 824 751	81 529 765

Kortfristiga fordringar

Kundfordringar		38 647 867	34 700 207
Aktuella skattefordringar		1 568 941	3 815 031
Övriga fordringar		2 515 222	8 605 448
Förutbetalda kostnader och upplupna intäkter	21	1 436 053	1 399 256
		44 168 083	48 519 942

Kassa och bank

Summa omsättningstillgångar **207 165 643** **174 098 024**

SUMMA TILLGÅNGAR **1 141 714 408** **1 074 407 355**

2023013000294

WS

Koncernens Balansräkning

	Not	2022-08-31	2021-08-31
EGET KAPITAL OCH SKULDER			
Eget kapital			
Eget kapital hänförligt till moderföretagets aktieägare	22		
Aktiekapital		384 375	384 375
Annat eget kapital, inklusive årets resultat		473 274 466	450 511 107
Eget kapital hänförligt till moderföretagets aktieägare		473 658 841	450 895 482
Summa eget kapital		473 658 841	450 895 482
Avsättningar			
Uppskjuten skatteskuld	25	36 487 662	37 482 436
Övriga avsättningar	26	17 908 239	15 899 679
		54 395 901	53 382 115
Långfristiga skulder			
Skulder till kreditinstitut	27, 28	507 729 000	498 841 000
Övriga skulder	29	13 135 332	13 263 914
		520 864 332	512 104 914
Kortfristiga skulder			
Skulder till kreditinstitut	28	3 277 471	4 554 515
Leverantörsskulder		40 779 672	11 718 530
Aktuella skatteskulder		8 581 531	9 409 041
Övriga skulder		3 544 496	4 030 553
Upplupna kostnader och förutbetalda intäkter	30	36 612 164	28 312 205
		92 795 334	58 024 844
SUMMA EGET KAPITAL OCH SKULDER		1 141 714 408	1 074 407 355

KS

Koncernens Kassaflödesanalys

	Not	2021-09-01 -2022-08-31	2020-09-01 -2021-08-31
Den löpande verksamheten			
Resultat efter finansiella poster	31	29 129 326	28 435 636
Justeringar för poster som inte ingår i kassaflödet m.m	32	20 996 997	7 009 426
Betald skatt		-5 294 265	-6 271 275
Kassaflöde från den löpande verksamheten före förändringar av rörelsekapital		44 832 058	29 173 787
Kassaflöde från förändringar i rörelsekapital			
Förändring av varulager och pågående arbeten		-44 294 986	-9 233 107
Förändring kundfordringar		-3 947 660	-2 928 772
Förändring av kortfristiga fordringar		6 053 429	-3 507 390
Förändring leverantörsskulder		29 061 142	-5 423 097
Förändring av kortfristiga skulder		7 813 902	8 328 356
Kassaflöde från den löpande verksamheten		39 517 885	16 409 777
Investeringsverksamheten			
Investeringar i materiella anläggningstillgångar		-55 985 056	-12 800 987
Försäljning av materiella anläggningstillgångar		1 885 154	0
Förändring av finansiella anläggningstillgångar		224 135	875 184
Kassaflöde från investeringsverksamheten		-53 875 767	-11 925 803
Finansieringsverksamheten			
Upptagna lån		8 888 000	12 946 631
Inlösen aktier		0	-11 740 916
Amortering av lån		-1 405 626	-16 569 485
Kassaflöde från finansieringsverksamheten		7 482 374	-15 363 770
Årets kassaflöde		-6 875 508	-10 879 796
Likvida medel vid årets början			
Likvida medel vid årets början		44 048 317	54 928 113
Likvida medel vid årets slut		37 172 809	44 048 317

2023013000296

MS

**Moderbolagets
Resultaträkning**

	Not	2021-09-01 -2022-08-31	2020-09-01 -2021-08-31
Nettoomsättning	2	316 237 316 237	517 553 517 553
Rörelsens kostnader			
Övriga externa kostnader	4, 5	-1 234 475	-1 851 838
Personalkostnader	6	-78 249	-75 163
		-1 312 724	-1 927 001
Rörelseresultat		-996 487	-1 409 448
Resultat från finansiella poster			
Resultat från andelar i koncernföretag	7	0	38 000 000
Övriga ränteintäkter och liknande resultatposter	8	4 589 689	6 980 892
Räntekostnader och liknande resultatposter	9	-49 454	-2 422 643
		4 540 235	42 558 249
Resultat efter finansiella poster		3 543 748	41 148 801
Bokslutsdispositioner	10	10 000 000	3 846 000
Resultat före skatt		13 543 748	44 994 801
Skatt på årets resultat	11	-1 938 711	-3 904
Årets resultat		11 605 037	44 990 897

2023013000297

MS

**Moderbolagets
Balansräkning**

Not 2022-08-31 2021-08-31

TILLGÅNGAR

Anläggningstillgångar

Finansiella anläggningstillgångar

Andelar i koncernföretag	15, 16	69 263 214	69 263 214
Fordringar hos koncernföretag	19	230 914 327	225 265 715
		300 177 541	294 528 929

Summa anläggningstillgångar **300 177 541** **294 528 929**

Omsättningstillgångar

Kortfristiga fordringar

Fordringar hos koncernföretag	20	5 000 000	5 059 183
Övriga fordringar		54 264	185 136
Förutbetalda kostnader och upplupna intäkter		33 167	39 351
		5 087 431	5 283 670

Kassa och bank 4 439 625 2 430 099
Summa omsättningstillgångar **9 527 056** **7 713 769**

SUMMA TILLGÅNGAR **309 704 597** **302 242 698**

2023013000298

MS

Moderbolagets Balansräkning

Not

2022-08-31

2021-08-31

EGET KAPITAL OCH SKULDER

Eget kapital

22, 23

Bundet eget kapital

Aktiekapital

384 375

384 375

Reservfond

20 000

20 000

404 375

404 375

Fritt eget kapital

Balanserad vinst eller förlust

280 871 807

235 880 910

Årets resultat

11 605 037

44 990 897

292 476 844

280 871 807

Summa eget kapital

292 881 219

281 276 182

Obeskattade reserver

24

0

4 000 000

Långfristiga skulder

Övriga skulder

29

12 913 582

12 913 582

Summa långfristiga skulder

12 913 582

12 913 582

Kortfristiga skulder

Leverantörsskulder

28 361

20 915

Skulder till koncernföretag

1 827 762

2 602 187

Aktuella skatteskulder

1 933 673

1 322 833

Upplupna kostnader och förutbetalda intäkter

30

120 000

106 999

Summa kortfristiga skulder

3 909 796

4 052 934

SUMMA EGET KAPITAL OCH SKULDER

309 704 597

302 242 698

2023013000299

MS

Moderbolagets Kassaflödesanalys

Not

2021-09-01
-2022-08-31

2020-09-01
-2021-08-31

Den löpande verksamheten

Resultat efter finansiella poster	31	3 543 748	41 148 801
Betald skatt		-1 327 871	-5 038
Kassaflöde från den löpande verksamheten före förändring av rörelsekapital		2 215 877	41 143 763

Kassaflöde från förändring av rörelsekapitalet

Förändring av kundfordringar		0	-394 875
Förändring av kortfristiga fordringar		196 239	-4 258 772
Förändring av leverantörsskulder		7 446	887 479
Förändring av kortfristiga skulder		13 001	-433 927
Kassaflöde från den löpande verksamheten		2 432 563	36 943 668

Investeringsverksamheten

Investeringar i materiella anläggningstillgångar		0	12 953 303
Investeringar i finansiella anläggningstillgångar		0	741 622
Förändringar av finansiella anläggningstillgångar		-5 648 612	-35 604 449
Kassaflöde från investeringsverksamheten		-5 648 612	-21 909 524

Finansieringsverksamheten

Upptagna lån		0	12 913 582
Amortering av lån		-774 425	-11 075 333
Erhållna (lämnade) koncernbidrag		6 000 000	-1 854 000
Inlösen aktier		0	-25 827 165
Kassaflöde från finansieringsverksamheten		5 225 575	-25 842 916

Årets kassaflöde

2 009 526 -10 808 772

Likvida medel vid årets början

Likvida medel vid årets början		2 430 099	13 238 871
Likvida medel vid årets slut		4 439 625	2 430 099

2023013000300

PLS

Noter

Not 1 Redovisnings- och värderingsprinciper

Allmänna upplysningar

Årsredovisningen och koncernredovisningen är upprättad i enlighet med årsredovisningslagen och BFNAR 2012:1 Årsredovisning och koncernredovisning (K3).

Värdering av fordringar och skulder

Fordringar har upptagits till de belopp varmed de beräknas inflyta.

Övriga tillgångar och skulder har upptagits till anskaffningsvärden där inget annat anges.

Fordringar och skulder i utländsk valuta har värderats till balansdagens kurs. Kursvinster och kursförluster på rörelsefordringar och rörelseskulder redovisas i rörelseresultatet medan kursvinster och kursförluster på finansiella fordringar och skulder redovisas som finansiella poster.

För säkring av tillgång eller skuld mot valutakursrisk används valutaterminer.

Redovisningsprinciperna är oförändrade jämfört med föregående år.

Intäktsredovisning

Intäkter har tagits upp till verkligt värde av vad som erhållits eller kommer att erhållas och redovisas i den omfattning det är sannolikt att de ekonomiska fördelarna kommer att tillgodogöras bolaget och intäkterna kan beräknas på ett tillförlitligt sätt.

Hysesintäkter för fastighetsförvaltning redovisas linjärt i enlighet med villkoren som anges i gällande hyresavtal.

Koncernredovisning

Konsolideringsmetod

Koncernredovisningen har upprättats enligt förvärvsmetoden. Detta innebär att förvärvade verksamheters identifierbara tillgångar och skulder redovisas till marknadsvärde enligt upprättad förvärvsanalys. Överstiger verksamhetens anskaffningsvärde det beräknade marknadsvärdet av de förväntade nettotillgångarna enligt förvärvsanalysen redovisas skillnaden som goodwill.

Intresseföretag

Som intresseföretag räknas sådana företag där företaget har ett betydande men inte bestämmande inflytande. Ett betydande inflytande anses normalt föreligga när företaget äger minst 20 % men inte mer än 50 % av rösterna i ett annat företag. X

Transaktioner mellan koncernföretag

Koncerninterna fordringar och skulder samt transaktioner mellan koncernföretag liksom orealiserade vinster elimineras i sin helhet. Orealiserade förluster elimineras också såvida inte transaktionen motsvarar ett nedskrivningsbehov.

Förändring av internvinst under räkenskapsåret har elimineras i koncernresultaträkningen.

Koncerninterna fordringar och skulder samt transaktioner mellan koncernföretag elimineras i sin helhet. Orealiserade internvinster elimineras med på ägarföretaget belöpande andel av vinsten. Orealiserade förluster elimineras inte till den del förlusten motsvarar ett nedskrivningsbehov på den överlåtna tillgången.

Omräkning av utländska dotterföretag

Utländska dotterföretags bokslut har omräknats enligt dagskursmetoden. Samtliga poster i balansräkningen har omräknats till balansdagskurs. Alla poster i resultaträkningen har omräknats till genomsnittskurs under räkenskapsåret. Differenser som uppkommer redovisas direkt i eget kapital.

Anläggningstillgångar

Materiella anläggningstillgångar redovisas till anskaffningsvärde minskat med ackumulerade avskrivningar enligt plan och eventuella nedskrivningar.

Avskrivning sker linjärt över den förväntade nyttjandeperioden med hänsyn till väsentligt restvärde. Följande avskrivningsprocent tillämpas:

Byggnader	25-100 år
Inventarier	5 år

Förvaltningsfastigheter

Förvaltningsfastigheter innehas i syfte att generera hyresintäkter och/eller värdestegring. I begreppet förvaltningsfastigheter ingår byggnad, mark och markanläggningar.

Förvaltningsfastigheter redovisas i balansräkningen till belopp som motsvarar utgifterna för fastighetens förvärv eller tillverkning (anskaffningsvärdet) med hänsyn även taget till av-, ned- och uppskrivningar efter anskaffningen.

Komponentindelning

Materiella anläggningstillgångar har delats upp på komponenter när komponenterna är betydande och när komponenterna har väsentligt olika nyttjandeperioder. När en komponent i en anläggningstillgång byts ut, utrangeras eventuell kvarvarande del av den gamla komponenten och den nya komponentens anskaffningsvärde aktiveras. Utgifter för löpande reparationer och underhåll redovisas som kostnader. *X*

Finansiella instrument

Finansiella instrument värderas utifrån anskaffningsvärdet. Instrumentet redovisas i balansräkningen när bolaget blir part i instrumentets avtalsmässiga villkor. Finansiella tillgångar tas bort från balansräkningen när rätten att erhålla kassaflöden från instrumentet har löpt ut eller överförts och bolaget har överfört i stort sett alla risker och förmåner som är förknippade med äganderätten. Finansiella skulder tas bort från balansräkningen när förpliktelserna har reglerats eller på annat sätt upphört.

Säkringsredovisning

Garnito AB tillämpar säkringsredovisning (kassaflödessärking av ränterisk på banklån) i enlighet med BFNAR 2012:1 kapitel 11 punkt 39 och punkt 40. Säkringsinstrument utgörs av ränteswapar. Säkringsredovisning tillämpas för att minska osäkerheten rörande framtida räntebetalningar för fastighetslån.

Säkringsinstrumenten utgörs av ränteswapar. Verkligt värde på balansdagen uppgår i Garnito AB och för Garnito koncernen till 24 365 974kr.

Foodimpex International AB säkringsinstrument utgörs av terminer och boosters. Säkringsredovisning tillämpas för att minska osäkerheten rörande framtida valutaeffekter på inköp och försäljning i euro och dollar.

Leasingavtal

Företaget redovisar samtliga leasingavtal som operationella leasingavtal. Det innebär att leasingavgiften kostnadsförs eller intäktsförs i resultaträkningen linjärt över leasingperioden.

Varulager

Varulagret har värderats till det lägsta av dess anskaffningsvärde och dess nettoförsäljningsvärde på balansdagen. Med nettoförsäljningsvärde avses varornas beräknade försäljningspris minskat med försäljningskostnader. Den valda värderingsmetoden innebär att inkurans i varulagret har beaktats.

Inkomstskatter

Total skatt utgörs av aktuell skatt och uppskjuten skatt. Skatter redovisas i resultaträkningen, utom då underliggande transaktion redovisas direkt mot eget kapital varvid tillhörande skatteeffekter redovisas i eget kapital. Aktuell skatt är den skatt som beräknas på det skattepliktiga resultatet för perioden.

Värdering av samtliga skatteskulder/fordringar sker till nominella belopp och görs enligt de skatteregler och skattesatser som är beslutade eller som är aviserade och med stor säkerhet kommer att fastställas.

Uppskjuten skatt beräknas enligt balansräkningsmetoden på alla väsentliga temporära skillnader som uppkommer mellan redovisade och skattemässiga värden på tillgångar, skulder och avsättningar. Uppskjuten skattefordran avseende underskottsavdrag eller andra skattemässiga avdrag redovisas i den utsträckning det är sannolikt att avdraget kan avräknas mot överskott vid framtida beskattning.

Avsättningar

Som avsättning har redovisats förpliktelser gentemot tredje man som är hänförliga till räkenskapsåret eller tidigare räkenskapsår och som på balansdagen antingen är säkra eller sannolika till sin förekomst men oviss till belopp eller till den tidpunkt då de ska infrias.

Uppskattningar och bedömningar

Följande antaganden om framtiden och andra väsentliga källor till osäkerhet i uppskattningar på balansdagen skulle kunna innebära en betydande risk för en väsentlig justering av redovisade värden för tillgångar och skulder under nästa räkenskapsår:

På grund av bolagets handel med livsmedel görs avsättningar för att minimera bolagets exponering för eventuella produktåterkallelser.

Ersättningar till anställda

Ersättningar till anställda avser alla former av ersättningar som företaget lämnar till de anställda. Kortfristiga ersättningar utgörs av bland annat löner, betald semester, betald frånvaro, bonus och ersättning efter avslutad anställning (pension). Kortfristiga ersättningar redovisas som kostnad och en skuld då det finns en legal eller informell förpliktelse att betala ut en ersättning till följd av en tidigare händelse och en tillförlitlig uppskattning av beloppet kan göras.

Ersättningar till anställda efter avslutad anställning

I företaget finns endast avgiftsbestämda pensionsplaner. Som avgiftsbestämda planer klassificeras planer där fastställda avgifter betalas och det inte finns förpliktelser att betala något ytterligare, utöver dessa avgifter.

Utgifter för avgiftsbestämda planer redovisas som en kostnad under den period de anställda utför de tjänster som ligger till grund för förpliktelsen.

Koncernbidrag

Erhållna och lämnade koncernbidrag redovisas som bokslutsdispositioner.

Nyckeltalsdefinitioner

Nettoomsättning

Rörelsens huvudintäkter, fakturerade kostnader, sidointäkter samt intäktskorrigeringar.

Resultat efter finansiella poster

Resultat efter finansiella intäkter och kostnader men före bokslutsdispositioner och skatter.

Balansomslutning

Företagets samlade tillgångar.

Nettomarginal (%)

Nettoresultat i procent av nettoomsättning.

Soliditet (%)

Justerat eget kapital (eget kapital och obeskattade reserver med avdrag för uppskjuten skatt) i procent av balansomslutning.

2023013000305

**Not 2 Nettoomsättningens fördelning
Koncernen**

	2021-09-01 -2022-08-31	2020-09-01 -2021-08-31
Nettoomsättningen per rörelsegren		
Handelsrörelse	298 495 169	279 697 107
Fastighetsförvaltning	88 775 197	87 136 552
	387 270 366	366 833 659
Rörelseresultat per rörelsegren		
Handelsrörelse	11 700 252	10 415 235
Fastighetsförvaltning	24 477 814	26 161 577
	36 178 066	36 576 812
Nettoomsättningen per geografisk marknad		
Sverige	308 192 303	283 339 024
Övriga Europa	67 955 992	71 690 157
Världen utanför Europa	11 122 071	11 804 478
	387 270 366	366 833 659

Moderbolaget

Moderbolaget bedriver sin verksamhet genom sina dotterbolag.

**Not 3 Leasing, leasinggivaren
Koncernen**

Fordran avseende framtida leasingavgifter, för icke uppsägningsbara leasingavtal, förfaller till betalning enligt följande:

	2021-09-01 -2022-08-31	2020-09-01 -2021-08-31
Inom ett år	3 684 797	3 677 081
Senare än ett år men inom fem år	4 679 332	5 127 447
Senare än fem år	0	0
	8 364 129	8 804 528

MS

**Not 4 Leasingavtal
Koncernen**

Årets leasingkostnader avseende leasingavtal, uppgår till 1 643 183 kronor (1 722 130).

Framtida leasingavgifter, för icke uppsägningsbara leasingavtal, förfaller till betalning enligt följande:

	2021-09-01 -2022-08-31	2020-09-01 -2021-08-31
Inom ett år	1 657 869	1 725 432
Senare än ett år men inom fem år	4 206 213	4 150 805
Senare än fem år	0	0
	5 864 082	5 876 237

Leasingavtalen avser i huvudsak hyra av lokal, garage och bil.

Moderbolaget

Årets leasingkostnader avseende leasingavtal, uppgår till 0 kronor.

**Not 5 Arvode till revisorer
Koncernen**

Med revisionsuppdrag avses granskning av årsredovisningen och bokföringen samt styrelsens och verkställande direktörens förvaltning, övriga arbetsuppgifter som det ankommer på bolagets revisor att utföra samt rådgivning eller annat biträde som föranleds av iakttagelser vid sådan granskning eller genomförandet av sådana övriga arbetsuppgifter.

	2021-09-01 -2022-08-31	2020-09-01 -2021-08-31
Ernst & Young AB		
Revisionsuppdrag	426 930	411 000
Revisionsverksamhet utöver revisionsuppdraget	0	157 000
	426 930	568 000

Moderbolaget

	2021-09-01 -2022-08-31	2020-09-01 -2021-08-31
Ernst & Young AB		
Revisionsuppdrag	164 850	111 000
Revisionsverksamhet utöver revisionsuppdraget	0	0
	164 850	111 000

**Not 6 Anställda och personalkostnader
Koncernen**

	2021-09-01 -2022-08-31	2020-09-01 -2021-08-31
Medelantalet anställda		
Kvinnor	11	11
Män	10	9
	21	20
Löner och andra ersättningar		
Styrelse och verkställande direktör	4 439 845	4 719 069
Övriga anställda	9 910 248	8 478 377
	14 350 093	13 197 446
Sociala kostnader		
Pensionskostnader för styrelse och verkställande direktör	699 574	619 644
Pensionskostnader för övriga anställda	1 142 899	1 108 098
Övriga sociala avgifter enligt lag och avtal	4 693 354	4 760 223
	6 535 827	6 487 965
Totala löner, ersättningar, sociala kostnader och pensionskostnader	20 885 920	19 685 411

Medelantalet anställda i det spanska dotterbolaget är per 220831 3 st (fg år 3 st), varav 1 är män (fg år 1 män).

Totala lönekostnaden i år 2 311 tkr (fg år 2 021 tkr) för det spanska dotterbolaget.

Könsfördelning bland ledande befattningshavare

Andel kvinnor i styrelsen	25 %	25 %
Andel män i styrelsen	75 %	75 %
Andel kvinnor bland övriga ledande befattningshavare	33 %	33 %
Andel män bland övriga ledande befattningshavare	67 %	67 %

Ersättning för verkställande direktör utbetalas från och med 21-01-01 från annat koncernföretag. Den samlade kostnaden redovisas under externa kostnader.

Moderbolaget

	2021-09-01 -2022-08-31	2020-09-01 -2021-08-31
Löner och andra ersättningar		
Styrelse och verkställande direktör	71 000	68 200
	71 000	68 200
Sociala kostnader		
Övriga sociala avgifter enligt lag och avtal	7 249	6 963
	7 249	6 963
Totala löner, ersättningar, sociala kostnader och pensionskostnader	78 249	75 163
Könsfördelning bland ledande befattningshavare		
Andel kvinnor i styrelsen	25 %	25 %
Andel män i styrelsen	75 %	75 %
Andel kvinnor bland övriga ledande befattningshavare	100 %	100 %
Andel män bland övriga ledande befattningshavare	0 %	0 %

**Not 7 Resultat från andelar i koncernföretag
Moderbolaget**

	2021-09-01 -2022-08-31	2020-09-01 -2021-08-31
Erhållna utdelningar	0	38 000 000
	0	38 000 000

2023013000308

RS

**Not 8 Övriga ränteintäkter och liknande resultatposter
Koncernen**

	2021-09-01 -2022-08-31	2020-09-01 -2021-08-31
Ränteintäkter från kreditinstitut	109 142	34 843
Övriga ränteintäkter	806 488	4 428
Kursdifferenser	3 697 314	1 357 646
	4 612 944	1 396 917

Moderbolaget

	2021-09-01 -2022-08-31	2020-09-01 -2021-08-31
Ränteintäkter från koncernföretag	4 589 429	6 980 892
Valutakursvinst	260	0
	4 589 689	6 980 892

**Not 9 Räntekostnader och liknande resultatposter
Koncernen**

	2021-09-01 -2022-08-31	2020-09-01 -2021-08-31
Räntekostnader externa	-9 875 979	-8 558 035
Övriga räntekostnader	0	-625
Kursdifferenser	-1 785 542	-979 433
	-11 661 521	-9 538 093

Moderbolaget

	2021-09-01 -2022-08-31	2020-09-01 -2021-08-31
Räntekostnader till koncernföretag	-36 013	-2 421 935
Övriga räntekostnader	-13 441	-625
Valutakursförlust	0	-83
	-49 454	-2 422 643

2023013000309

**Not 10 Bokslutsdispositioner
Moderbolaget**

	2021-09-01 -2022-08-31	2020-09-01 -2021-08-31
Återföring från periodiseringsfond	4 000 000	5 700 000
Erhållna koncernbidrag	6 000 000	5 300 000
Lämnade koncernbidrag	0	-7 154 000
	10 000 000	3 846 000

**Not 11 Aktuell och uppskjuten skatt
Koncernen**

	2021-09-01 -2022-08-31	2020-09-01 -2021-08-31
Skatt på årets resultat		
Aktuell skatt	-7 707 615	-5 660 619
Förändring av uppskjuten skatt avseende temporära skillnader	994 770	-222 178
Totalt redovisad skatt	-6 712 845	-5 882 797

Avstämning av effektiv skatt

	2021-09-01 -2022-08-31		2020-09-01 -2021-08-31	
	Procent	Belopp	Procent	Belopp
Redovisat resultat före skatt		29 129 326		28 517 800
Skatt enligt gällande skattesats	20,60	-6 000 641	21,40	-6 102 809
Ej avdragsgilla kostnader		1 453 398		2 045 454
Ej skattepliktiga intäkter		0		197 210
Temporära skillnader		-1 623 879		-2 579 662
Under året utnyttjande av tidigare års underskottsavdrag vars skattevärde ej redovisats som tillgång		0		557 010
Övrigt		-541 723		0
Redovisad effektiv skatt	23,04	-6 712 845	20,63	-5 882 797

Moderbolaget

	2021-09-01 -2022-08-31	2020-09-01 -2021-08-31
Skatt på årets resultat		
Aktuell skatt	-1 938 711	-3 904
Totalt redovisad skatt	-1 938 711	-3 904

Avstämning av effektiv skatt

	2021-09-01 -2022-08-31		2020-09-01 -2021-08-31	
	Procent	Belopp	Procent	Belopp
Redovisat resultat före skatt		13 543 748		44 994 801
Skatt enligt gällande skattesats	20,60	-2 790 012	21,40	-9 628 887
Ej avdragsgilla kostnader		-9 996		-5 127
Ej skattepliktig utdelning		0		8 132 000
Ej skattepliktig intäkt		0		112 710
Under året utnyttjande av tidigare års underskottsavdrag vars skattevärde ej redovisats som tillgång		0		557 010
Övrigt		861 297		836 198
Redovisad effektiv skatt	14,31	-1 938 711	-0,01	3 904

**Not 12 Byggnader och mark
Koncernen**

	2021-09-01 -2022-08-31	2020-09-01 -2021-08-31
Ingående anskaffningsvärden	1 126 726 221	1 116 582 884
Inköp	9 365 745	12 800 987
Försäljningar/utrangeringar	-2 196 153	-2 657 650
Utgående ackumulerade anskaffningsvärden	1 133 895 813	1 126 726 221
Ingående avskrivningar	-236 473 290	-215 212 367
Försäljningar/utrangeringar	412 566	928 963
Årets avskrivningar	-22 455 174	-22 189 886
Utgående ackumulerade avskrivningar	-258 515 898	-236 473 290
Utgående redovisat värde	875 379 915	890 252 931
Uppgifter om förvaltningsfastigheter		
Verkligt värde	1 573 363 000	1 524 412 000

**Not 13 Inventarier, verktyg och installationer
Koncernen**

	2021-09-01 -2022-08-31	2020-09-01 -2021-08-31
Ingående anskaffningsvärden	6 287 522	6 734 602
Inköp	128 893	0
Försäljningar/utrangeringar	-373 515	-447 080
Utgående ackumulerade anskaffningsvärden	6 042 900	6 287 522
Ingående avskrivningar	-5 054 710	-4 784 993
Försäljningar/utrangeringar	271 949	240 255
Årets avskrivningar	-413 242	-509 972
Utgående ackumulerade avskrivningar	-5 196 003	-5 054 710
Utgående redovisat värde	846 897	1 232 812

**Not 14 Pågående nyanläggningar och förskott avseende materiella anläggningstillgångar
Koncernen**

	2022-08-31	2021-08-31
Ingående anskaffningsvärden	3 123 225	2 063 437
Nedlagda kostnader	46 490 418	1 547 847
Omklassificeringar	0	-488 059
49 613 643	3 123 225	

**Not 15 Andelar i koncernföretag
Moderbolaget**

	2022-08-31	2021-08-31
Ingående anskaffningsvärden	294 741 984	240 492 481
Inköp	0	62 313 214
Fusion	0	-8 063 711
Utgående ackumulerade anskaffningsvärden	294 741 984	294 741 984
Ingående nedskrivningar	-225 478 770	-225 478 770
Utgående ackumulerade nedskrivningar	-225 478 770	-225 478 770
Utgående redovisat värde	69 263 214	69 263 214

Not 16 Specifikation andelar i koncernföretag

Moderbolaget

Namn	Kapital- andel	Rösträtts- andel	Antal andelar	Bokfört värde
Abato Management AB	100	100	5 000	3 600 000
Foodimpex International AB	100	100	10 000	62 313 214
Foodimpex S/A	0	0	0	
Garnito AB	100	100	10 000	3 350 000
Norra Stenbocksgatan Garnito AB	0	0	0	0
Kronan 19 Garnito AB	0	0	0	0
Möllegränden Garnito AB	0	0	0	0
Fastighets AB Hammarbergsgatan	0	0	0	0
Fastighetsbolaget Tågaborg AB	0	0	0	0
Pålsögatan Garnito AB	0	0	0	0
Idun Garnito AB	0	0	0	0
Ringstorpsvägen Garnito AB	0	0	0	0
Kronhjorten Garnito AB	0	0	0	0
Lilla Möllevångsgatan Garnito AB	0	0	0	0
Garnito Berguven AB	0	0	0	0
Sundrosen AB	0	0	0	0
Hökugglan Garnito AB	0	0	0	0
Helmfeltsgatan Garnito AB	0	0	0	0
Städet 3 Garnito AB	0	0	0	0
N Långvinkelsgatan Garnito AB	0	0	0	0
Samson Garnito AB	0	0	0	0
Sleipner Garnito AB	0	0	0	0
Pålsjögatan 49 Garnito AB	0	0	0	0
Båstad Garnito AB	0	0	0	0
Laröd Garnito AB	0	0	0	0

69 263 214

2023013000513

	Org.nr	Säte	Eget kapital	Resultat
Abato Management AB	556310-0949	Helsingborg	3 834 407	412 024
Foodimpex International AB	556458-5494	Helsingborg	58 726 444	3 749 565
Foodimpex S/A		Spanien	10 701 257	-499 952
Garnito AB	556503-3783	Helsingborg	137 323 341	50 660
Norra Stenbocksgatan Garnito AB	556651-8089	Helsingborg	3 385 638	-26 564
Kronan 19 Garnito AB	556499-4084	Helsingborg	4 986 341	450 431
Möllegränden Garnito AB	556650-2091	Helsingborg	5 569 504	264 155
Fastighets AB				
Hammarbergsgatan	556644-8600	Helsingborg	6 119 538	1 738 044
Fastighetsbolaget Tågaborg AB	556645-1034	Helsingborg	2 468 730	1 164 017
Pålskatan Garnito AB	556514-7914	Helsingborg	3 794 673	1 323 481
Idun Garnito AB	556744-4939	Helsingborg	3 095 402	1 307 525
Ringstorpsvägen Garnito AB	556590-5758	Helsingborg	2 858 630	-38 224
Kronhjorten Garnito AB	556613-3459	Helsingborg	3 630 269	-175 285
Lilla Möllevångsgatan Garnito AB	556821-1824	Helsingborg	1 066 322	-161 375
Garnito Berguven AB	556717-1334	Helsingborg	4 472 462	320 863
Sundrosen AB	556852-7351	Helsingborg	7 566 690	1 957 025
Hökugglan Garnito AB	556650-2091	Helsingborg	3 174 526	-114 107
Helmfeltsgatan Garnito AB	559011-1943	Helsingborg	1 220 642	-138 266
Städet 3 Garnito AB	559011-1968	Helsingborg	3 713 948	551 976
N Långvinkelsgatan Garnito AB	559011-1950	Helsingborg	610 573	-4 314
Samson Garnito AB	559011-1919	Helsingborg	127 159	-53 130
Sleipner Garnito AB	559002-1662	Helsingborg	3 318 538	-213 741
Pålsjögatan 49 Garnito AB	559011-1992	Helsingborg	1 880 509	453 574
Båstad Garnito AB	559105-6071	Helsingborg	4 104 038	2 158 959
Laröd Garnito AB	559190-7703	Helsingborg	957 354	-926

2023013000315

**Not 17 Andelar i intresseföretag
Koncernen**

	2022-08-31	2021-08-31
Ingående anskaffningsvärden	5 698 320	5 128 036
Reslutat andelar	2 783 813	570 284
Utgående ackumulerade anskaffningsvärden	8 482 133	5 698 320
Utgående redovisat värde	8 482 133	5 698 320

**Not 18 Specifikation andelar i intresseföretag och gemensamt styrda företag
Koncernen**

Namn	Antal andelar	Bokfört värde
Mirelite, Ungern	200	0
SFI Asia Co Ltd, Kina	0	139 000
Sue Yin Asia Ltd, Mauritius	13 500	4 605 087
		4 744 087

**Not 19 Fordringar hos koncernföretag
Moderbolaget**

	2022-08-31	2021-08-31
Ingående anskaffningsvärden	225 265 715	238 278 201
Tillkommande fordringar	5 648 612	46 120 338
Avgående fordringar	0	-59 132 824
Utgående ackumulerade anskaffningsvärden	230 914 327	225 265 715
Utgående redovisat värde	230 914 327	225 265 715

**Not 20 Kortfristig fordran hos koncernföretag
Moderbolaget**

	2022-08-31	2021-08-31
Fordran hos koncernföretag	5 000 000	5 059 183
	5 000 000	5 059 183

2023013000316

**Not 21 Förutbetalda kostnader och upplupna intäkter
Koncernen**

	2022-08-31	2021-08-31
Förutbetalda hyror	125 308	126 416
Förutbetalda räntor	0	87 041
Övrigt	1 032 927	902 599
Upplupna intäkter	277 818	283 200
	1 436 053	1 399 256

**Not 22 Antal aktier och kvotvärde
Koncernen**

Namn	Antal aktier	Kvotvärde
Antal A-Aktier	3 075	125
	3 075	

Moderbolaget

Namn	Antal aktier	Kvotvärde
Antal A-Aktier	3 075	125
	3 075	

**Not 23 Disposition av vinst eller förlust
Moderbolaget**

2022-08-31

Förslag till vinstdisposition

Styrelsen föreslår att till förfogande stående vinstmedel:

balanserad vinst	280 871 807
årets vinst	11 605 037
	292 476 844

disponeras så att
i ny räkning överföres

292 476 844
292 476 844

**Not 24 Obeskattade reserver
Moderbolaget**

	2022-08-31	2021-08-31
Periodiseringsfond 2014/2015	0	0
Periodiseringsfond 2015/2016	0	4 000 000
	0	4 000 000

45

**Not 25 Uppskjuten skatteskuld
Koncernen**

	2022-08-31	2021-08-31
Belopp vid årets ingång	37 482 436	37 157 375
Årets avsättning	8 150 942	4 784 267
Under året återförda belopp	-9 145 711	-4 459 206
Belopp vid årets utgång	36 487 667	37 482 436

**Not 26 Övriga avsättningar
Koncernen**

	2022-08-31	2021-08-31
Ingående balans	15 899 679	16 790 424
Årets avsättning	2 008 560	0
Årets upplösning	0	-890 745
	17 908 239	15 899 679

Övriga avsättningar avser garantireserv samt avsättning för beviljat uppskov på lagfartskostnader. Avsättning till garantireserven görs på grund av bolagets handel med livsmedel för att minimera bolagets exponering för envenutella produktåterkallelser.

**Not 27 Långfristiga skulder
Koncernen**

	2022-08-31	2021-08-31
Förfaller senare än fem år efter balansdagen		
	507 729 000	498 841 000
	507 729 000	498 841 000

**Not 28 Skulder till kreditinstitut
Koncernen**

Företagets banklån 511 006 471 kronor redovisas under följande poster i balansräkningen.

	2022-08-31	2021-08-31
Långfristiga skulder		
Övriga skulder till kreditinstitut	507 729 000	498 841 000
	507 729 000	498 841 000
Kortfristiga skulder		
Övriga skulder till kreditinstitut	3 277 471	4 554 515
	3 277 471	4 554 515

2023013000318

**Not 29 Övriga långfristiga skulder
Koncernen**

Avser depositioner för lokaler och utköp av aktier.

Moderbolaget

Avser utköp av aktier.

**Not 30 Upplupna kostnader och förutbetalda intäkter
Koncernen**

	2022-08-31	2021-08-31
Upplupna personalkostnader	6 065 441	8 168 362
Varor på väg	19 334 076	8 946 126
Förutbetalda intäkter	7 057 391	7 171 646
Övriga poster	4 155 256	4 026 071
	36 612 164	28 312 205

Moderbolaget

	2022-08-31	2021-08-31
Övriga poster	120 000	106 999
	120 000	106 999

**Not 31 Räntor och utdelningar
Koncernen**

	2022-08-31	2021-08-31
Erhållen ränta	921 899	24 689
Erlagd ränta	-9 904 358	-8 649 705
	-8 982 459	-8 625 016

Moderbolaget

	2022-08-31	2021-08-31
Erhållen ränta	4 589 689	6 980 892
Erhållen utdelning	0	38 000 000
Erlagd ränta	0	-2 422 643
	4 589 689	42 558 249

**Not 32 Justering för poster som inte ingår i kassaflödet
Koncernen**

	2022-08-31	2021-08-31
Avskrivningar	22 644 281	22 699 883
Andel i intressebolags resultat	-2 783 813	-570 284
Minoritetsintresse	0	-14 636 653
Förändring avsättningar	1 013 786	-565 684
Övrigt	347 715	82 164
	21 221 969	7 009 426

Moderbolaget

**Not 33 Ställda säkerheter
Koncernen**

	2022-08-31	2021-08-31
För skulder till kreditinstitut:		
Företagsinteckningar	25 000 000	25 000 000
Fastighetsinteckningar	542 265 000	520 565 000
	567 265 000	545 565 000

Moderbolaget

	2022-08-31	2021-08-31
För skulder till kreditinstitut:		
Borgensåtagande	7 776 000	12 238 816
	7 776 000	12 238 816

**Not 34 Väsentliga händelser efter räkenskapsårets slut
Koncernen**

Foodimpexkoncernen:

Vid tidpunkten för avlämnandet av årsredovisningen har energirelaterade prishöjningar blivit alltmer vanligt förekommande vilket påverkar hela branschen.

Garnitokoncernen:


Rekrytering av ny VD är avslutad, tillträde sker under Q1 2023.

Energiförsörjningen samt räntekostnader är osäkerhetsfaktorer i rådande marknadsläge, styrelsen följer utvecklingen.

Moderbolaget

Inga väsentliga händelser har skett efter räkenskapsårets utgång.

Helsingborg den 8 december 2022




Carl-Gustav Nilsson
Ordförande



Bertil Andersson



Emil Andersson




Malin Stendahl
Verkställande direktör

Vår revisionsberättelse har lämnats ^{22/12}-2022

Ernst & Young AB



Lars Starck
Auktoriserad revisor



Building a better
working world

2023013000521

Revisionsberättelse

Till bolagsstämman i Abato AB, org.nr 556514-9423

Rapport om årsredovisningen och koncernredovisningen

Uttalanden

Vi har utfört en revision av årsredovisningen och koncernredovisningen för Abato AB för räkenskapsåret 2021-09-01 - 2022-08-31.

Enligt vår uppfattning har årsredovisningen och koncernredovisningen upprättats i enlighet med årsredovisningslagen och ger en i alla väsentliga avseenden rättvisande bild av moderbolagets och koncernens finansiella ställning per den 31 augusti 2022 och av dessas finansiella resultat och kassaflöden för året enligt årsredovisningslagen. Förvaltningsberättelsen är förenlig med årsredovisningens och koncernredovisningens övriga delar.

Vi tillstyrker därför att bolagsstämman fastställer resultaträkningen och balansräkningen för moderbolaget och koncernen.

Grund för uttalanden

Vi har utfört revisionen enligt International Standards on Auditing (ISA) och god revisionsred i Sverige. Vårt ansvar enligt dessa standarder beskrivs närmare i avsnittet *Revisorns ansvar*. Vi är oberoende i förhållande till moderbolaget och koncernen enligt god revisorsred i Sverige och har i övrigt fullgjort vårt yrkesetiska ansvar enligt dessa krav.

Vi anser att de revisionsbevis vi har inhämtat är tillräckliga och ändamålsenliga som grund för våra uttalanden.

Styrelsens och verkställande direktörens ansvar

Det är styrelsen och verkställande direktören som har ansvaret för att årsredovisningen och koncernredovisningen upprättas och att de ger en rättvisande bild enligt årsredovisningslagen. Styrelsen och verkställande direktören ansvarar även för den interna kontroll som de bedömer är nödvändig för att upprätta en årsredovisning och koncernredovisning som inte innehåller några väsentliga felaktigheter, vare sig dessa beror på oegentligheter eller misstag.

Vid upprättandet av årsredovisningen och koncernredovisningen ansvarar styrelsen och verkställande direktören för bedömningen av bolagets och koncernens förmåga att fortsätta verksamheten. De upplyser, när så är tillämpligt, om förhållanden som kan påverka förmågan att fortsätta verksamheten och att använda antagandet om fortsatt drift. Antagandet om fortsatt drift tillämpas dock inte om styrelsen och verkställande direktören avser att likvidera bolaget, upphöra med verksamheten eller inte har något realistiskt alternativ till att göra något av detta.


Revisorns ansvar

Våra mål är att uppnå en rimlig grad av säkerhet om att årsredovisningen och koncernredovisningen som helhet inte innehåller några väsentliga felaktigheter, vare sig dessa beror på oegentligheter eller misstag, och att lämna en revisionsberättelse som innehåller våra uttalanden. Rimlig säkerhet är en hög grad av säkerhet, men är ingen garanti för att en revision som utförs enligt ISA och god revisionsred i Sverige alltid kommer att upptäcka en väsentlig felaktighet om en sådan finns. Felaktigheter kan uppstå på grund av oegentligheter eller misstag och anses vara väsentliga om de enskilt eller tillsammans rimligen kan förväntas påverka de ekonomiska beslut som användare fattar med grund i årsredovisningen och koncernredovisningen.

Som del av en revision enligt ISA använder vi professionellt omdöme och har en professionellt skeptisk inställning under hela revisionen. Dessutom:

- identifierar och bedömer vi riskerna för väsentliga felaktigheter i årsredovisningen och koncernredovisningen, vare sig dessa beror på oegentligheter eller misstag, utformar och utför granskningsåtgärder bland annat utifrån dessa risker och inhämtar revisionsbevis som är tillräckliga och ändamålsenliga för att utgöra en grund för våra uttalanden. Risken för att inte upptäcka en väsentlig felaktighet till följd av oegentligheter är högre än för en väsentlig felaktighet som beror på misstag, eftersom oegentligheter kan innefatta agerande i maskopi, förfalskning, avsiktliga utelämnanden, felaktig information eller åsidosättande av intern kontroll.
- skaffar vi oss en förståelse av den del av bolagets interna kontroll som har betydelse för vår revision för att utforma granskningsåtgärder som är lämpliga med hänsyn till omständigheterna, men inte för att uttala oss om effektiviteten i den interna kontrollen.
- utvärderar vi lämpligheten i de redovisningsprinciper som används och rimligheten i styrelsens och verkställande direktörens uppskattningar i redovisningen och tillhörande upplysningar.
- drar vi en slutsats om lämpligheten i att styrelsen och verkställande direktören använder antagandet om fortsatt drift vid upprättandet av årsredovisningen och koncernredovisningen. Vi drar också en slutsats, med grund i de inhämtade revisionsbevisen, om det finns någon väsentlig osäkerhetsfaktor som avser sådana händelser eller förhållanden som kan leda till betydande tvivel om bolagets och koncernens förmåga att fortsätta verksamheten. Om vi drar slutsatsen att det finns en väsentlig osäkerhetsfaktor, måste vi i revisionsberättelsen fästa uppmärksamheten på upplysningarna i årsredovisningen och koncernredovisningen om den väsentliga osäkerhetsfaktorn eller, om sådana upplysningar är otillräckliga, modifiera uttalandet om årsredovisningen och koncernredovisningen. Våra slutsatser baseras på de revisionsbevis som inhämtas fram till datumet för revisionsberättelsen. Dock kan framtida händelser eller förhållanden göra att ett bolag och en koncern inte längre kan fortsätta verksamheten.
- utvärderar vi den övergripande presentationen, strukturen och innehållet i årsredovisningen och koncernredovisningen, däribland upplysningarna, och om årsredovisningen och koncernredovisningen återger de underliggande transaktionerna och händelserna på ett sätt som ger en rättvisande bild.
- inhämtar vi tillräckliga och ändamålsenliga revisionsbevis avseende den finansiella informationen för enheterna eller affärsaktiviteterna inom koncernen för att göra ett uttalande avseende koncernredovisningen. Vi ansvarar för styrning, övervakning och utförande av koncernrevisionen. Vi är ensamt ansvariga för våra uttalanden.

Vi måste informera styrelsen om bland annat revisionens planerade omfattning och inriktning samt tidpunkten för den. Vi måste också informera om betydelsefulla iakttagelser under revisionen, däribland de eventuella betydande brister i den interna kontrollen som vi identifierat.



Building a better
working world

Rapport om andra krav enligt lagar och andra författningar

Uttalanden

Utöver vår revision av årsredovisningen och koncernredovisningen har vi även utfört en revision av styrelsens och verkställande direktörens förvaltning för Abato AB för räkenskapsåret 2021-09-01 - 2022-08-31 samt av förslaget till dispositioner beträffande bolagets vinst eller förlust.

Vi tillstyrker att bolagsstämman disponerar vinsten enligt förslaget i förvaltningsberättelsen och beviljar styrelsens ledamöter och verkställande direktören ansvarsfrihet för räkenskapsåret.

Grund för uttalanden

Vi har utfört revisionen enligt god revisionssed i Sverige. Vårt ansvar enligt denna beskrivs närmare i avsnittet *Revisorns ansvar*. Vi är oberoende i förhållande till moderbolaget och koncernen enligt god revisorssed i Sverige och har i övrigt fullgjort vårt yrkesetiska ansvar enligt dessa krav.

Vi anser att de revisionsbevis vi har inhämtat är tillräckliga och ändamålsenliga som grund för våra uttalanden.

Styrelsens och verkställande direktörens ansvar

Det är styrelsen som har ansvaret för förslaget till dispositioner beträffande bolagets vinst eller förlust. Vid förslag till utdelning innefattar detta bland annat en bedömning av om utdelningen är försvarlig med hänsyn till de krav som bolagets och koncernens verksamhetsart, omfattning och risker ställer på storleken av moderbolagets och koncernens egna kapital, konsolideringsbehov, likviditet och ställning i övrigt.

Styrelsen ansvarar för bolagets organisation och förvaltningen av bolagets angelägenheter. Detta innefattar bland annat att fort-löpande bedöma bolagets och koncernens ekonomiska situation och att tillse att bolagets organisation är utformad så att bokföringen, medelsförvaltningen och bolagets ekonomiska angelägenheter i övrigt kontrolleras på ett betryggande sätt. Verkställande direktören ska sköta den löpande förvaltningen enligt styrelsens riktlinjer och anvisningar och bland annat vidta de åtgärder som är nödvändiga för att bolagets bokföring ska fullgöras i överensstämmelse med lag och för att medelsförvaltningen ska skötas på ett betryggande sätt.

Revisorns ansvar

Vårt mål beträffande revisionen av förvaltningen, och därmed vårt uttalande om ansvarsfrihet, är att inhämta revisionsbevis för att med en rimlig grad av säkerhet kunna bedöma om någon styrelseledamot eller verkställande direktören i något väsentligt avseende:

- företagit någon åtgärd eller gjort sig skyldig till någon försumelse som kan föranleda ersättningsskyldighet mot bolaget, eller
- på något annat sätt handlat i strid med aktiebolagslagen, årsredovisningslagen eller bolagsordningen.

Vårt mål beträffande revisionen av förslaget till dispositioner av bolagets vinst eller förlust, och därmed vårt uttalande om detta, är att med rimlig grad av säkerhet bedöma om förslaget är förenligt med aktiebolagslagen.

Rimlig säkerhet är en hög grad av säkerhet, men ingen garanti för att en revision som utförs enligt god revisionssed i Sverige alltid kommer att upptäcka åtgärder eller försummelser som kan föranleda ersättningsskyldighet mot bolaget, eller att ett förslag till dispositioner av bolagets vinst eller förlust inte är förenligt med aktiebolagslagen.

Som en del av en revision enligt god revisionssed i Sverige använder vi professionellt omdöme och har en professionellt skeptisk inställning under hela revisionen. Granskningen av förvaltningen och förslaget till dispositioner av bolagets vinst eller förlust grundar sig främst på revisionen av räkenskaperna. Vilka tillkommande granskningsåtgärder som utförs baseras på vår professionella bedömning med utgångspunkt i risk och väsentlighet. Det innebär att vi fokuserar granskningen på sådana åtgärder, områden och förhållanden som är väsentliga för verksamheten och där avsteg och överträdelser skulle ha särskild betydelse för bolagets situation. Vi går igenom och prövar fattade beslut, beslutsunderlag, vidtagna åtgärder och andra förhållanden som är relevanta för vårt uttalande om ansvarsfrihet. Som underlag för vårt uttalande om styrelsens förslag till dispositioner beträffande bolagets vinst eller förlust har vi granskat om förslaget är förenligt med aktiebolagslagen.

Helsingborg den 22/12 2022

Ernst & Young-AB

Lars Ståck
Auktoriserad revisor