

# Årsredovisning

och

## Koncernredovisning

för

### Renfors Åkeri AB

556350-2672

Räkenskapsåret

2021-05-01 – 2022-04-30

#### Fastställelseintyg

Undertecknad verkställande direktör i Renfors Åkeri AB intygar att resultaträkningen och balansräkningen i årsredovisningen för moderbolaget samt koncernresultaträkningen och koncernbalansräkningen har fastställts på årsstämma 2022-10-31. Årsstämman beslutade att godkänna styrelsens förslag till resultatdisposition.

Jag intygar också att innehållet i årsredovisningen och revisionsberättelsen stämmer överens med originalen.

  
Niklas Lundqvist

Styrelsen och verkställande direktören för Renfors Åkeri AB avger följande årsredovisning och koncernredovisning för räkenskapsåret 2021-05-01 – 2022-04-30.

Årsredovisningen är upprättad i svenska kronor, SEK. Om inte annat särskilt anges, redovisas alla belopp i hela kronor (kr). Uppgifter inom parentes avser föregående år.

## Förvaltningsberättelse

### Information om verksamheten

Renfors Åkeri AB bedriver åkeri och entreprenadverksamhet med hjullastare, lastfordon och grävmaskiner för grus, malmhantering, markentreprenader och transporter.

Företaget har sitt säte i Skellefteå.

### Förväntad framtida utveckling samt väsentliga risker och osäkerhetsfaktorer

Renfors Åkeri AB kännetecknas av en samtrimmad och väl underhållen fordons och maskinpark. Bolaget har en effektiv administration och förvaltning. Personalen vid Renfors Åkeri AB kännetecknas av yrkesskicklighet och en utpräglad kundlojalitet.

Kundlojalitet - yrkesskicklighet - miljöansvar är nyckelord för bolaget och anställda, det är också begrepp för att säkra och försvara bolagets framtid och för att ytterligare kunna utvecklas.

### Ägarförhållanden

Namn	Antal aktier	Antal röster
Niklas Lundqvist	1 666	1 666
Lars-Åke Lundqvist	1 667	1 667
Nils-Erik Lundqvist	1 667	1 667

### Flerårsöversikt (tkr)

Koncernen	2021/22	2020/21	2019/20		
Nettoomsättning	213 053	173 980	149 611		
Resultat efter avskrivningar	4 602	-1 641	-1 788		
Resultat efter finansiella poster	5 056	-2 422	-2 748		
Soliditet (%)	28	28	27		
Eget kapital	33 442	29 253	30 867		

Moderbolaget	2021/22	2020/21	2019/20	2018/19	2017/18
Nettoomsättning	212 229	173 849	149 134	123 810	107 243
Resultat efter avskrivningar	2 469	-2 612	-3 716	-3 799	605
Resultat efter finansiella poster	3 388	-2 639	194	-3 788	614
Soliditet (%)	43	50	49	54	60
Eget kapital	28 996	26 608	25 341	23 980	23 974
Justerat eget kapital	31 061	28 196	29 984	29 539	32 481

För definitioner av nyckeltal, se Redovisnings- och värderingsprinciper.

*mmw*

### Förändring av eget kapital

<b>Koncernen</b>	<b>Aktie- kapital</b>	<b>Annat eget kapital inkl. årets resultat</b>	<b>Totalt</b>
Belopp vid årets ingång	500 000	28 752 799	<b>29 252 799</b>
Disposition enligt beslut av årets årsstämma:			
Årets resultat		4 189 510	<b>4 189 510</b>
<b>Belopp vid årets utgång</b>	<b>500 000</b>	<b>32 942 309</b>	<b>33 442 309</b>

<b>Moderbolaget</b>	<b>Aktie- kapital</b>	<b>Reserv- fond</b>	<b>Balanserat resultat</b>	<b>Årets resultat</b>	<b>Totalt</b>
Belopp vid årets ingång	500 000	100 000	24 741 403	1 266 556	<b>26 607 959</b>
Disposition enligt beslut av årets årsstämma:					
Balanseras i ny räkning			1 266 556	-1 266 556	<b>0</b>
Årets resultat				2 388 482	<b>2 388 482</b>
<b>Belopp vid årets utgång</b>	<b>500 000</b>	<b>100 000</b>	<b>26 007 959</b>	<b>2 388 482</b>	<b>28 996 441</b>

### Förslag till vinstdisposition

Styrelsen föreslår att till förfogande stående vinstmedel (kronor):

balanserad vinst	26 007 959
årets vinst	2 388 482
	<b>28 396 441</b>

disponeras så att i ny räkning överföres	28 396 441
	<b>28 396 441</b>

Koncernens och moderbolagets resultat och ställning i övrigt framgår av efterföljande resultat- och balansräkningar samt kassaflödesanalyser med noter.

*KMS*

## Koncernens Resultaträkning

	Not	2021-05-01 -2022-04-30	2020-05-01 -2021-04-30
Nettoomsättning		213 055 490	173 979 546
Övriga rörelseintäkter		1 405 256	551 359
		<b>214 460 746</b>	<b>174 530 905</b>
<b>Rörelsens kostnader</b>			
Driftskostnader		-107 404 353	-81 974 216
Övriga externa kostnader	1, 2	-2 505 194	-2 694 687
Personalkostnader	3	-75 962 961	-68 485 896
Avskrivningar enligt plan		-23 986 627	-23 017 398
		<b>-209 859 135</b>	<b>-176 172 197</b>
<b>Rörelseresultat</b>		<b>4 601 611</b>	<b>-1 641 292</b>
<b>Resultat från finansiella poster</b>			
Resultat från andelar i intresseföretag		14 000	0
Resultat övriga kortfristiga placeringar		908 701	-25 613
Övriga ränteintäkter och liknande resultatposter		0	1 797
Räntekostnader och liknande resultatposter		-467 850	-756 594
		<b>454 851</b>	<b>-780 411</b>
<b>Resultat efter finansiella poster</b>		<b>5 056 462</b>	<b>-2 421 703</b>
<b>Resultat före skatt</b>		<b>5 056 462</b>	<b>-2 421 703</b>
Skatt på årets resultat		-657 656	-36 460
Uppskjuten skatt		-209 296	794 336
<b>Årets resultat</b>		<b>4 189 510</b>	<b>-1 663 827</b>
Hänförligt till moderföretagets aktieägare		4 189 510	-1 663 826

## Koncernens Balansräkning

Not

2022-04-30

2021-04-30

### TILLGÅNGAR

#### Anläggningstillgångar

##### *Materiella anläggningstillgångar*

Byggnader och mark

4

1 215 300

1 406 000

Fordon och inventarier

51 025 290

52 684 075

**52 240 590**

**54 090 075**

##### *Finansiella anläggningstillgångar*

Andelar i intresseföretag

140 250

140 250

**Summa anläggningstillgångar**

**52 380 840**

**54 230 325**

#### Omsättningstillgångar

##### *Varulager m m*

Råvaror och förnödenheter

825 376

886 286

##### *Kortfristiga fordringar*

Kundfordringar

44 269 192

33 480 479

Aktuella skattefordringar

3 000 213

3 642 349

Övriga fordringar

747 482

203 164

**48 016 887**

**37 325 992**

##### *Kortfristiga placeringar*

Övriga kortfristiga placeringar

1 462 111

5 483 901

##### *Kassa och bank*

15 337 009

6 131 508

**Summa omsättningstillgångar**

**65 641 383**

**49 827 687**

**SUMMA TILLGÅNGAR**

**118 022 223**

**104 058 012**

*ww*

## Koncernens Balansräkning

Not 2022-04-30 2021-04-30

### EGET KAPITAL OCH SKULDER

#### Eget kapital

5

#### Eget kapital hänförligt till moderföretagets aktieägare

Aktiekapital

500 000

500 000

Annat eget kapital inklusive årets resultat

32 942 309

28 752 799

#### Eget kapital hänförligt till moderföretagets aktieägare

**33 442 309**

**29 252 799**

#### Summa eget kapital

**33 442 309**

**29 252 799**

#### Avsättningar

Avsättningar för uppskjuten skatt

701 430

492 134

#### Långfristiga skulder

Skulder till kreditinstitut

25 760 610

27 452 985

#### Kortfristiga skulder

Skulder till kreditinstitut

16 871 680

16 687 090

Leverantörsskulder

20 950 429

13 560 576

Aktuella skatteskulder

0

9 427

Övriga skulder

2 728 609

2 041 355

Upplupna kostnader och förutbetalda intäkter

6

17 567 155

14 561 646

**58 117 873**

**46 860 094**

### SUMMA EGET KAPITAL OCH SKULDER

**118 022 222**

**104 058 012** *uuu*

## Koncernens Kassaflödesanalys

Not	2021-05-01 -2022-04-30	2020-05-01 -2021-04-30
<b>Den löpande verksamheten</b>		
Resultat efter finansiella poster	5 056 462	-2 421 702
Justeringar för poster som inte ingår i kassaflödet m.m	23 385 117	5 425 981
Betald skatt samt latent skatt	-566 952	-173 726
<b>Kassaflöde från den löpande verksamheten före förändringar av rörelsekapital</b>	<b>27 874 627</b>	<b>2 830 553</b>
<b>Kassaflöde från förändringar i rörelsekapital</b>		
Förändring av varulager och pågående arbeten	60 910	-400 662
Förändring kundfordringar	-10 788 713	-2 973 848
Förändring av kortfristiga fordringar	97 918	404 805
Förändring leverantörsskulder	7 389 853	-383 210
Förändring av kortfristiga skulder	4 077 225	-177 007
<b>Kassaflöde från den löpande verksamheten</b>	<b>28 711 820</b>	<b>-699 368</b>
<b>Investeringsverksamheten</b>		
Investeringar i materiella anläggningstillgångar	-22 565 734	-2 675 000
Försäljning av materiella anläggningstillgångar	730 000	0
<b>Kassaflöde från investeringsverksamheten</b>	<b>-21 835 734</b>	<b>-2 675 000</b>
<b>Finansieringsverksamheten</b>		
Förändring långfristig låneskuld	-1 692 375	0
<b>Kassaflöde från finansieringsverksamheten</b>	<b>-1 692 375</b>	<b>0</b>
<b>Årets kassaflöde</b>	<b>5 183 711</b>	<b>-3 374 368</b>
<b>Likvida medel vid årets början</b>		
Likvida medel vid årets början	11 615 409	14 989 777
<b>Likvida medel vid årets slut</b>	<b>16 799 120</b>	<b>11 615 409</b>

## Moderbolagets Resultaträkning

	Not	2021-05-01 -2022-04-30	2020-05-01 -2021-04-30
Nettoomsättning		212 229 499	173 849 361
Övriga rörelseintäkter		1 307 036	517 016
		<b>213 536 535</b>	<b>174 366 377</b>
<b>Rörelsens kostnader</b>			
Driftskostnader		-130 584 886	-102 356 372
Övriga externa kostnader	1, 2	-2 450 485	-2 213 659
Personalkostnader	3	-73 157 785	-66 981 960
Avskrivningar enligt plan	7	-4 874 639	-5 426 000
		<b>-211 067 795</b>	<b>-176 977 991</b>
<b>Rörelseresultat</b>		<b>2 468 740</b>	<b>-2 611 614</b>
<b>Resultat från finansiella poster</b>			
Resultat från andelar i intresseföretag		14 000	0
Resultat övriga kortfristiga placeringar		908 701	-25 613
Räntekostnader och liknande resultatposter		-3 824	-2 217
		<b>918 877</b>	<b>-27 830</b>
<b>Resultat efter finansiella poster</b>		<b>3 387 617</b>	<b>-2 639 444</b>
Bokslutsdispositioner	8	-600 000	3 906 000
<b>Resultat före skatt</b>		<b>2 787 617</b>	<b>1 266 556</b>
Skatt på årets resultat	9	-399 135	0
<b>Årets resultat</b>		<b>2 388 482</b>	<b>1 266 556</b>

## Moderbolagets Balansräkning

Not 2022-04-30 2021-04-30

### TILLGÅNGAR

#### Anläggningstillgångar

##### *Materiella anläggningstillgångar*

Byggnader och mark	4	1 215 300	1 406 000
Fordon och inventarier	10	8 393 000	8 544 000
		<b>9 608 300</b>	<b>9 950 000</b>

##### *Finansiella anläggningstillgångar*

Andelar i koncernföretag	11, 12	184 500	184 500
Andelar i intresseföretag	13, 14	140 250	140 250
		<b>324 750</b>	<b>324 750</b>
<b>Summa anläggningstillgångar</b>		<b>9 933 050</b>	<b>10 274 750</b>

#### Omsättningstillgångar

##### *Varulager m m*

Råvaror och förnödenheter		825 376	886 286
---------------------------	--	---------	---------

##### *Kortfristiga fordringar*

Kundfordringar		14 632 171	29 285 663
Fordringar hos koncernföretag		30 171 261	1 676 125
Aktuella skattefordringar		3 100 395	3 562 065
		<b>47 903 827</b>	<b>34 523 853</b>

##### *Kortfristiga placeringar*

Övriga kortfristiga placeringar		1 462 111	5 564 077
---------------------------------	--	-----------	-----------

##### *Kassa och bank*

<b>Summa omsättningstillgångar</b>		<b>12 923 987</b>	<b>5 271 736</b>
------------------------------------	--	-------------------	------------------

### SUMMA TILLGÅNGAR

**73 048 351** **56 520 702**

## Moderbolagets Balansräkning

Not

2022-04-30

2021-04-30

### EGET KAPITAL OCH SKULDER

#### Eget kapital

5, 15

#### *Bundet eget kapital*

Aktiekapital

500 000

500 000

Reservfond

100 000

100 000

**600 000**

**600 000**

#### *Fritt eget kapital*

Balanserat resultat

26 007 959

24 741 403

Årets resultat

2 388 482

1 266 556

**28 396 441**

**26 007 959**

**Summa eget kapital**

**28 996 441**

**26 607 959**

#### Obeskattade reserver

16

2 600 000

2 000 000

#### Kortfristiga skulder

Leverantörsskulder

20 931 922

11 483 836

Skulder till koncernföretag

1 053 925

159 900

Övriga skulder

2 382 471

1 897 096

Upplupna kostnader och förutbetalda intäkter

6

17 083 592

14 371 911

**Summa kortfristiga skulder**

**41 451 910**

**27 912 743**

**SUMMA EGET KAPITAL OCH SKULDER**

**73 048 351**

**56 520 702**

*med*

## Moderbolagets Kassaflödesanalys

Not

2021-05-01  
-2022-04-30

2020-05-01  
-2021-04-30

### Den löpande verksamheten

Resultat efter finansiella poster	3 387 617	-2 639 444
Avskrivningar samt realisationsvinster/förluster	4 147 500	5 426 000
Betald skatt	-399 135	97 394
<b>Kassaflöde från den löpande verksamheten före förändring av rörelsekapital</b>	<b>7 135 982</b>	<b>2 883 950</b>

### Kassaflöde från förändring av rörelsekapitalet

Förändring av varulager	60 910	-400 661
Förändring av kundfordringar/fordran koncernföretag	-13 841 644	-96 762
Förändring av kortfristiga fordringar	461 670	0
Förändring av leverantörsskulder/skuld koncernföretag	10 342 111	-1 529 284
Förändring av kortfristiga skulder	3 197 056	-320 284
<b>Kassaflöde från den löpande verksamheten</b>	<b>7 356 085</b>	<b>536 959</b>

### Investeringsverksamheten

Investeringar i materiella anläggningstillgångar	-4 535 800	-2 675 000
Försäljning av materiella anläggningstillgångar	730 000	0
<b>Kassaflöde från investeringsverksamheten</b>	<b>-3 805 800</b>	<b>-2 675 000</b>

### Årets kassaflöde

**3 550 285**      **-2 138 041**

### Likvida medel

Likvida medel/ kortfristiga placeringar vid årets början	10 835 813	12 973 854
<b>Likvida medel/ kortfristiga placeringar vid årets slut</b>	<b>14 386 098</b>	<b>10 835 813</b>

2022110113184

*www*

## Noter

### Redovisnings- och värderingsprinciper

#### Allmänna upplysningar

Årsredovisningen och koncernredovisningen är upprättad i enlighet med årsredovisningslagen och BFAR 2012:1 Årsredovisning och koncernredovisning (K3).

Redovisningsprinciperna är oförändrade jämfört med föregående år.

#### Intäktsredovisning

Intäkter har tagits upp till verkligt värde av vad som erhållits eller kommer att erhållas och redovisas i den omfattning det är sannolikt att de ekonomiska fördelarna kommer att tillgodogöras bolaget och intäkterna kan beräknas på ett tillförlitligt sätt.

#### Koncernredovisning

##### *Konsolideringsmetod*

Koncernredovisningen har upprättats enligt förvärvsmetoden. Detta innebär att förvärvade verksamheters identifierbara tillgångar och skulder redovisas till marknadsvärde enligt upprättad förvärvsanalys. Överstiger verksamhetens anskaffningsvärde det beräknade marknadsvärdet av de förväntade nettotillgångarna enligt förvärvsanalysen redovisas skillnaden som goodwill.

##### *Transaktioner mellan koncernföretag*

Koncerninterna fordringar och skulder samt transaktioner mellan koncernföretag liksom orealiserade vinster elimineras i sin helhet. Orealiserade förluster elimineras också såvida inte transaktionen motsvarar ett nedskrivningsbehov.

Förändring av internvinst under räkenskapsåret har elimineras i koncernresultaträkningen.

#### Anläggningstillgångar

Immateriella och materiella anläggningstillgångar redovisas till anskaffningsvärde minskat med ackumulerade avskrivningar enligt plan och eventuella nedskrivningar.

Avskrivning sker linjärt över den förväntade nyttjandeperioden med hänsyn till väsentligt restvärde. Följande avskrivningsprocent tillämpas:

#### Låneutgifter

De låneutgifter som uppkommer då företaget lånar kapital kostnadsförs i resultaträkningen i den period de uppstår.

#### Andelar i dotterföretag

Andelar i dotterföretag redovisas till anskaffningsvärde efter avdrag för eventuella nedskrivningar. I anskaffningsvärdet ingår köpeskillingen som erlagts för aktierna samt förvärvskostnader. Eventuella kapitaltillskott läggs till anskaffningsvärdet när de uppkommer.

#### Kortfristiga placeringar

Värdepapper som är anskaffade med avsikt att innehas kortsiktigt redovisas inledningsvis till anskaffningsvärde och i efterföljande värderingar i enlighet med lägsta värdets princip till det lägsta av anskaffningsvärde och marknadsvärde.

*um*

### **Kundfordringar/kortfristiga fordringar**

Kundfordringar och kortfristiga fordringar redovisas som omsättningstillgångar till det belopp som förväntas bli inbetalt efter avdrag för individuellt bedömda osäkra fordringar.

### **Låneskulder och leverantörsskulder**

Låneskulder och leverantörsskulder redovisas initialt till anskaffningsvärde efter avdrag för transaktionskostnader. Skiljer sig det redovisade beloppet från det belopp som ska återbetalas vid förfallotidpunkten periodiseras mellanskillnaden som räntekostnad över lånets löptid med hjälp av instrumentets effektivränta. Härigenom överensstämmer vid förfallotidpunkten det redovisade beloppet och det belopp som ska återbetalas.

### **Nedskrivningsprövning av finansiella anläggningstillgångar**

Vid varje balansdag bedöms om det finns indikationer på nedskrivningsbehov av någon av de finansiella anläggningstillgångarna. Nedskrivning sker om värdenedgången bedöms vara bestående och prövas individuellt.

### **Leasingavtal**

Moderbolaget redovisar samtliga leasingavtal, såväl finansiella som operationella, som operationella leasingavtal. Operationella leasingavtal redovisas som en kostnad linjärt över leasingperioden.

I koncernen redovisas finansiella leasingavtal som tillgång respektive skuld i balansräkningen. Tillgången och skulden värderas till det lägsta av tillgångens verkliga värde och nuvärdet av minimileaseavgifterna. Utgifter som direkt kan hänföras till leasingavtalet läggs till tillgångens värde. Leasingavgifterna fördelas på ränta och amortering enligt effektivräntemetoden. Variabla avgifter redovisas som kostnad i den period de uppkommer. Den leasade tillgången skrivs av linjärt över leasingperioden.

### **Varulager**

Varulagret har värderats till det lägsta av dess anskaffningsvärde och dess nettoförsäljningsvärde på balansdagen. Med nettoförsäljningsvärde avses varornas beräknade försäljningspris minskat med försäljningskostnader. Den valda värderingsmetoden innebär att inkurans i varulagret har beaktats.

### **Inkomstskatter**

#### **Aktuell skatt**

Aktuell skatt avser inkomstskatt för innevarande räkenskapsår samt den del av tidigare räkenskapsårs inkomstskatt som ännu inte redovisats. Aktuell skatt beräknas utifrån den skattesats som gäller per balansdagen.

#### **Uppskjuten skatt**

Uppskjuten skatt är inkomstskatt som avser framtida räkenskapsår till följd av tidigare händelser. Redovisning sker enligt balansräkningsmetoden. Enligt denna metod redovisas uppskjutna skatteskulder och uppskjutna skattefordringar på temporära skillnader som uppstår mellan bokförda respektive skattemässiga värden för tillgångar och skulder samt för övriga skattemässiga avdrag eller underskott.

Uppskjutna skattefordringar netto redovisas mot uppskjutna skatteskulder endast om de kan betalas med ett nettobelopp. Uppskjuten skatt beräknas utifrån gällande skattesats på balansdagen. Effekter av förändringar i gällande skattesatser resultatförs i den period förändringen lagstadsats. Uppskjuten skattefordran redovisas som finansiell anläggningstillgång och uppskjuten skatteskuld som avsättning.

Uppskjuten skattefordran avseende underskottsavdrag eller andra framtida skattemässiga avdrag redovisas i den omfattning det är sannolikt att avdragen kan avräknas mot framtida skattemässiga överskott.

På grund av sambandet mellan redovisning och beskattning särredovisas inte den uppskjutna skatteskulden som är hänförlig till obeskattade reserver.

*und*

### **Ersättningar till anställda**

Ersättningar till anställda avser alla former av ersättningar som företaget lämnar till de anställda. Kortfristiga ersättningar utgörs av bland annat löner, betald semester, betald frånvaro, bonus och ersättning efter avslutad anställning (pension). Kortfristiga ersättningar redovisas som kostnad och en skuld då det finns en legal eller informell förpliktelse att betala ut en ersättning till följd av en tidigare händelse och en tillförlitlig uppskattning av beloppet kan göras.

### **Offentliga bidrag**

Offentliga bidrag redovisas som intäkt då den framtida prestationen som krävs för att erhålla bidraget utförts. I de fall bidraget erhålls innan prestationen utförts, redovisas bidraget som skuld i balansräkningen. Offentliga bidrag värderas till det verkliga värdet av vad som erhållits eller kommer att erhållas.

### **Kassaflödesanalys**

Kassaflödesanalysen upprättas enligt indirekt metod. Det redovisade kassaflödet omfattar endast transaktioner som medfört in- eller utbetalningar.

Som likvida medel klassificerar företaget, förutom kassamedel, disponibla tillgodohavanden hos banker och andra kreditinstitut samt kortfristiga likvida placeringar som är noterade på en marknadsplats och har en kortare löptid än tre månader från anskaffningstidpunkten. Förändringar i spärrade medel redovisas i investeringsverksamheten.

### **Nyckeltalsdefinitioner**

#### **Nettoomsättning**

Rörelsens huvudintäkter, fakturerade kostnader, sidointäkter samt intäktskorrigeringar.

#### **Resultat efter avskrivningar**

Resultat efter avskrivningar men före finansiella intäkter och kostnader.

#### **Resultat efter finansiella poster**

Resultat efter finansiella intäkter och kostnader men före bokslutsdispositioner och skatter.

#### **Soliditet (%)**

Justerat eget kapital (eget kapital och obeskattade reserver med avdrag för uppskjuten skatt) i procent av balansomslutning.

#### **Eget kapital**

Företagets nettotillgångar, dvs skillnaden mellan tillgångar och skulder.

#### **Justerat eget kapital**

Eget kapital vid periodens utgång inklusive obeskattade reserver med avdrag för uppskjuten skatt.

*www*

## Not 1 Leasingavtal Koncernen

Årets leasingkostnader avseende leasingavtal, uppgår till 19 571 231 kronor.

### Leasingobjekt

#### Anläggningstillgångar

Akkumulerade anskaffningsvärden	88 631 904	77 039 970
Akkumulerade avskrivningar	-45 999 614	-33 011 097
<b>Utgående redovisat värde</b>	<b>42 632 290</b>	<b>44 028 873</b>

### Moderbolaget

Årets leasingkostnader avseende leasingavtal, uppgår till 19 571 231 kronor.

## Not 2 Arvode till revisorer Koncernen

Med revisionsuppdrag avses granskning av årsredovisningen och bokföringen samt styrelsens och verkställande direktörens förvaltning, övriga arbetsuppgifter som det ankommer på bolagets revisor att utföra samt rådgivning eller annat biträde som föranleds av iakttagelser vid sådan granskning eller genomförandet av sådana övriga arbetsuppgifter.

	2021-05-01 -2022-04-30	2020-05-01 -2021-04-30
<b>value &amp; friends AB</b>		
Revisionsuppdrag	181 729	152 230
	<b>181 729</b>	<b>152 230</b>

### Moderbolaget

Med revisionsuppdrag avses granskning av årsredovisningen och bokföringen samt styrelsens och verkställande direktörens förvaltning, övriga arbetsuppgifter som det ankommer på bolagets revisor att utföra samt rådgivning eller annat biträde som föranleds av iakttagelser vid sådan granskning eller genomförandet av sådana övriga arbetsuppgifter.

	2021-05-01 -2022-04-30	2020-05-01 -2021-04-30
<b>value &amp; friends AB</b>		
Revisionsuppdrag	151 232	120 588
	<b>151 232</b>	<b>120 588</b>

*mm*

**Not 3 Anställda och personalkostnader  
Koncernen**

	<b>2021-05-01 -2022-04-30</b>	<b>2020-05-01 -2021-04-30</b>
<b>Medelantalet anställda</b>		
Kvinnor	12	10
Män	112	105
	<b>124</b>	<b>115</b>
<b>Löner och andra ersättningar</b>		
Styrelse och verkställande direktör	1 965 000	999 000
Tantiem och liknande ersättning till styrelse och verkställande direktör	1 158 000	1 077 000
Övriga anställda	53 143 871	48 267 047
	<b>56 266 871</b>	<b>50 343 047</b>
<b>Sociala kostnader</b>		
Pensionskostnader för styrelse och verkställande direktör	223 729	225 123
Pensionskostnader för övriga anställda	879 869	1 851 248
Övriga sociala avgifter enligt lag och avtal	17 266 270	15 505 262
	<b>18 369 868</b>	<b>17 581 633</b>
<b>Totala löner, ersättningar, sociala kostnader och pensionskostnader</b>	<b>74 636 739</b>	<b>67 924 680</b>
<b>Könsfördelning bland ledande befattningshavare</b>		
Andel män i styrelsen	100 %	100 % <i>www</i>

**Moderbolaget**

	<b>2021-05-01 -2022-04-30</b>	<b>2020-05-01 -2021-04-30</b>
<b>Medelantalet anställda</b>		
Kvinnor	12	10
Män	107	101
	<b>119</b>	<b>111</b>
<b>Löner och andra ersättningar</b>		
Styrelse och verkställande direktör	1 965 000	999 000
Tantiem och liknande ersättning till styrelse och verkställande direktör	1 158 000	1 077 000
Övriga anställda	51 104 026	46 855 388
	<b>54 227 026</b>	<b>48 931 388</b>
<b>Sociala kostnader</b>		
Pensionskostnader för styrelse och verkställande direktör	223 729	225 123
Pensionskostnader för övriga anställda	824 889	1 812 389
Övriga sociala avgifter enligt lag och avtal	16 676 159	15 093 489
	<b>17 724 777</b>	<b>17 131 001</b>
<b>Totala löner, ersättningar, sociala kostnader och pensionskostnader</b>	<b>71 951 803</b>	<b>66 062 389</b>
<b>Könsfördelning bland ledande befattningshavare</b>		
Andel män i styrelsen	100 %	100 %

**Not 4 Byggnader och mark  
Koncernen**

	<b>2022-04-30</b>	<b>2021-04-30</b>
Ingående anskaffningsvärden	5 143 730	5 143 730
<b>Utgående ackumulerade anskaffningsvärden</b>	<b>5 143 730</b>	<b>5 143 730</b>
Ingående avskrivningar	-3 737 730	-3 546 730
Årets avskrivningar	-190 700	-191 000
<b>Utgående ackumulerade avskrivningar</b>	<b>-3 928 430</b>	<b>-3 737 730</b>
<b>Utgående redovisat värde</b>	<b>1 215 300</b>	<b>1 406 000</b>

*www*

**Moderbolaget**

	<b>2022-04-30</b>	<b>2021-04-30</b>
Ingående anskaffningsvärden	5 143 730	5 143 730
<b>Utgående ackumulerade anskaffningsvärden</b>	<b>5 143 730</b>	<b>5 143 730</b>
Ingående avskrivningar	-3 737 730	-3 546 730
Årets avskrivningar	-190 700	-191 000
<b>Utgående ackumulerade avskrivningar</b>	<b>-3 928 430</b>	<b>-3 737 730</b>
<b>Utgående redovisat värde</b>	<b>1 215 300</b>	<b>1 406 000</b>

**Not 5 Antal aktier och kvotvärde  
Koncernen**

<b>Namn</b>	<b>Antal aktier</b>	<b>Kvotvärde</b>
Antal A-Aktier	5 000	100
	<b>5 000</b>	<b>100</b>

**Moderbolaget**

<b>Namn</b>	<b>Antal aktier</b>	<b>Kvotvärde</b>
Antal A-Aktier	5 000	100
	<b>5 000</b>	

**Not 6 Upplupna kostnader och förutbetalda intäkter  
Koncernen**

	<b>2022-04-30</b>	<b>2021-04-30</b>
Semesterlöneskulder	8 905 099	7 542 643
Skuld sociala avgifter	4 087 664	3 807 577
Skuld Tantiem	1 158 000	1 077 000
Övriga poster	3 416 393	2 134 425
	<b>17 567 156</b>	<b>14 561 645</b>

**Moderbolaget**

	<b>2022-04-30</b>	<b>2021-04-30</b>
Semesterlöneskulder	8 554 864	7 398 271
Skuld sociala avgifter	4 022 114	3 762 215
Skuld Tantiem	1 158 000	1 077 000
Övriga poster	3 348 614	2 134 425
	<b>17 083 592</b>	<b>14 371 911</b>

*Handwritten mark*

## Not 7 Avskrivningar Koncernen

Anläggningstillgångar skrivs av enligt plan över den förväntade nyttjandeperioden med hänsyn till väsentligt restvärde. Följande avskrivningsprocent tillämpas:

### Materiella anläggningstillgångar

Byggnader - förråd	4 %
Byggnader - garage	4 %
Byggnader - kontor	2 %
Fordon och inventarier	20 %

### Moderbolaget

Anläggningstillgångar skrivs av enligt plan över den förväntade nyttjandeperioden med hänsyn till väsentligt restvärde. Följande avskrivningsprocent tillämpas:

### Materiella anläggningstillgångar

Byggnader - förråd	4 %
Byggnader - garage	4 %
Byggnader - kontor	2 %
Fordon och inventarier	20 %

## Not 8 Bokslutsdispositioner Moderbolaget

	2021-05-01 -2022-04-30	2020-05-01 -2021-04-30
Avsättning till periodiseringsfond	-600 000	0
Återföring periodiseringsfond	0	3 906 000
	<b>-600 000</b>	<b>3 906 000</b>

## Not 9 Aktuell och uppskjuten skatt Moderbolaget

	2021-05-01 -2022-04-30	2020-05-01 -2021-04-30
<b>Skatt på årets resultat</b>		
Aktuell skatt	-399 135	0
<b>Totalt redovisad skatt</b>	<b>-399 135</b>	<b>0</b>

### Avstämning av effektiv skatt

	2021-05-01 -2022-04-30		2020-05-01 -2021-04-30	
	Procent	Belopp	Procent	Belopp
Redovisat resultat före skatt		2 787 617		1 266 556
Skatt enligt gällande skattesats	20,60	-574 249	21,40	-271 043
Ej avdragsgilla kostnader		-27 364		-50 342

*am*

Ej skattepliktiga intäkter		2 884		4 722
Under året utnyttjande av tidigare års underskottsavdrag vars skattevärde ej redovisats som tillgång		199 594		316 663
<b>Redovisad effektiv skatt</b>	<b>14,32</b>	<b>-399 135</b>	<b>0,00</b>	<b>0</b>

**Not 10 Fordon och inventarier  
Koncernen**

	<b>2022-04-30</b>	<b>2021-04-30</b>
Ingående anskaffningsvärden	163 607 179	151 263 179
Inköp	22 565 734	12 344 000
Försäljningar/utrangeringar	-18 573 961	0
<b>Utgående ackumulerade anskaffningsvärden</b>	<b>167 598 952</b>	<b>163 607 179</b>
Ingående avskrivningar	-110 923 104	-88 096 706
Försäljningar/utrangeringar	18 145 369	0
Årets avskrivningar	-23 795 927	-22 826 398
<b>Utgående ackumulerade avskrivningar</b>	<b>-116 573 662</b>	<b>-110 923 104</b>
<b>Utgående redovisat värde</b>	<b>51 025 290</b>	<b>52 684 075</b>

**Moderbolaget**

	<b>2022-04-30</b>	<b>2021-04-30</b>
Ingående anskaffningsvärden	76 898 209	74 223 209
Inköp	4 535 800	2 675 000
Försäljningar/utrangeringar	-2 466 961	0
<b>Utgående ackumulerade anskaffningsvärden</b>	<b>78 967 048</b>	<b>76 898 209</b>
Ingående avskrivningar	-68 354 209	-63 119 209
Försäljningar/utrangeringar	2 464 100	0
Årets avskrivningar	-4 683 939	-5 235 000
<b>Utgående ackumulerade avskrivningar</b>	<b>-70 574 048</b>	<b>-68 354 209</b>
<b>Utgående redovisat värde</b>	<b>8 393 000</b>	<b>8 544 000</b>

**Not 11 Andelar i koncernföretag  
Moderbolaget**

	<b>2022-04-30</b>	<b>2021-04-30</b>
Ingående anskaffningsvärden	184 500	184 500
<b>Utgående ackumulerade anskaffningsvärden</b>	<b>184 500</b>	<b>184 500</b>
<b>Utgående redovisat värde</b>	<b>184 500</b>	<b>184 500</b>

**Not 12 Specifikation andelar i koncernföretag  
Moderbolaget**

<b>Namn</b>	<b>Kapital- andel</b>	<b>Rösträtts- andel</b>	<b>Antal andelar</b>	<b>Bokfört värde</b>
Renfors Frakt AB	100	100	1 000	100 000
ReBe Maskin i Malå AB	100	100	1 000	84 500
				<b>184 500</b>

	<b>Org.nr</b>	<b>Säte</b>
Renfors Frakt AB	559157-0352	Skellefteå
ReBe Maskin i Malå AB	556714-6815	Malå

**Not 13 Andelar i intresseföretag  
Koncernen**

	<b>2022-04-30</b>	<b>2021-04-30</b>
Ingående anskaffningsvärden	140 250	140 250
<b>Utgående ackumulerade anskaffningsvärden</b>	<b>140 250</b>	<b>140 250</b>
<b>Utgående redovisat värde</b>	<b>140 250</b>	<b>140 250</b>

**Moderbolaget**

	<b>2022-04-30</b>	<b>2021-04-30</b>
--	-------------------	-------------------

*Handwritten mark*

Ingående anskaffningsvärden	140 250	140 250
<b>Utgående ackumulerade anskaffningsvärden</b>	<b>140 250</b>	<b>140 250</b>
<b>Utgående redovisat värde</b>	<b>140 250</b>	<b>140 250</b>

**Not 14 Specifikation andelar i intresseföretag  
Koncernen**

Namn	Kapital- andel	Rösträtts- andel	Antal andelar	Bokfört värde
Sundfrakt AB	0,46	0,46	1 000	139 750
Sundfrakt Kapitalförvaltning AB	0,46	0,46	2	500
				<b>140 250</b>

	Org.nr	Säte
Sundfrakt AB	556093-5164	Sundsvall
Sundfrakt Kapitalförvaltning AB	556638-7527	Sundsvall

**Moderbolaget**

Namn	Kapital- andel	Rösträtts- andel	Antal andelar	Bokfört värde
Sundfrakt AB	0,46	0,46	1 000	139 750
Sundfrakt Kapitalförvaltning AB	0,46	0,46	2	500
				<b>140 250</b>

	Org.nr	Säte
Sundfrakt AB	556093-5164	Sundsvall
Sundfrakt Kapitalförvaltning AB	556638-7527	Sundsvall

**Not 15 Disposition av vinst eller förlust  
Moderbolaget**

2022-04-30

**Förslag till vinstdisposition**

Styrelsen föreslår att till förfogande stående vinstmedel:

balanserad vinst	26 007 959
årets vinst	2 388 482
	<b>28 396 441</b>

disponeras så att i ny räkning överföres	28 396 441
	<b>28 396 441</b>

**Not 16 Obeskattade reserver  
Moderbolaget**

2022-04-30

2021-04-30

Periodiseringsfonder	2 600 000	2 000 000
	<b>2 600 000</b>	<b>2 000 000</b>

*hww*

Renfors Åkeri AB  
Org.nr 556350-2672

22 (23)

Uppskjuten skatt avseende obeskattade reserver

535 600

412 000

*uuu*

2022110113196

**Not 17 Ställda säkerheter  
Koncernen**

	2022-04-30	2021-04-30
<b>För skulder till kreditinstitut:</b>		
Företagsinteckningar	5 750 000	5 750 000
Fastighetsinteckningar	2 000 000	2 000 000
	<b>7 750 000</b>	<b>7 750 000</b>

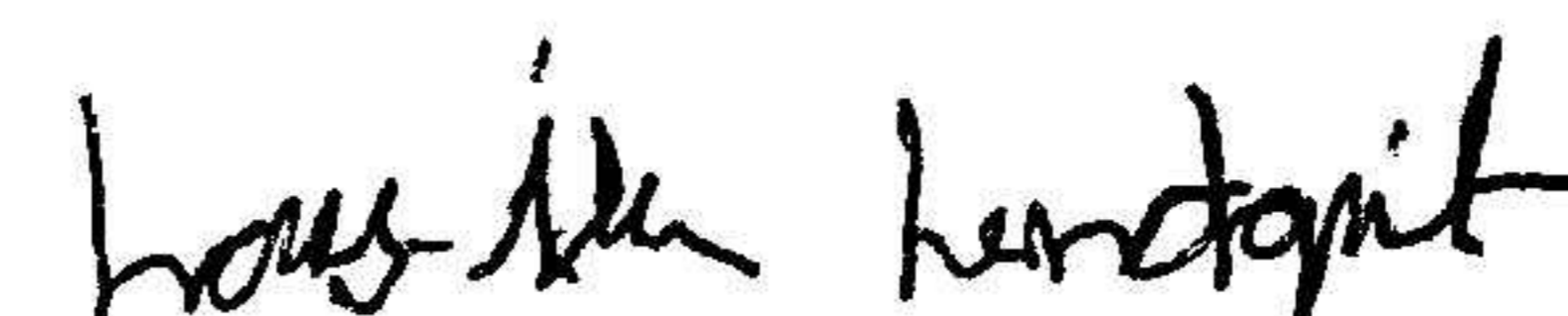
**Moderbolaget**

	2022-04-30	2021-04-30
<b>För skulder till kreditinstitut:</b>		
Företagsinteckningar	5 000 000	5 000 000
Fastighetsinteckningar	2 000 000	2 000 000
	<b>7 000 000</b>	<b>7 000 000</b>

Boliden 2022 - 10 - 28



Nils-Erik Lundqvist

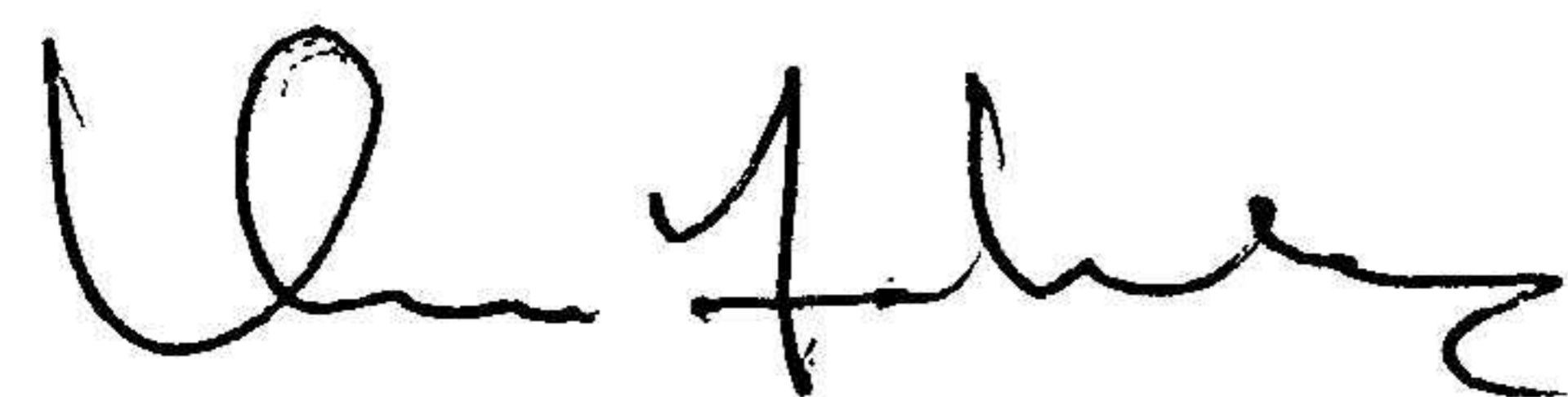


Lars-Ake Lundqvist



Niklas Lundqvist  
Verkställande direktör

Min revisionsberättelse har lämnats 2022 - 10 - 31



Kenneth Holmberg  
Auktoriserad revisor

## Revisionsberättelse

Till bolagsstämman i Renfors Åkeri AB, org.nr 556350-2672

### Rapport om årsredovisningen och koncernredovisningen

#### Uttalanden

Jag har utfört en revision av årsredovisningen och koncernredovisningen för Renfors Åkeri AB för räkenskapsåret 2021-05-01 - 2022-04-30. Enligt min uppfattning har årsredovisningen och koncernredovisningen upprättats i enlighet med årsredovisningslagen och ger en i alla väsentliga avseenden rättvisande bild av moderbolagets och koncernens finansiella ställning per den 2022-04-30 och av dessas finansiella resultat och kassaflöde för året enligt årsredovisningslagen. Förvaltningsberättelsen är förenlig med årsredovisningens och koncernredovisningens övriga delar. Jag tillstyrker därför att bolagsstämman fastställer resultaträkningen och balansräkningen för moderbolaget och koncernen.

#### Grund för uttalanden

Jag har utfört revisionen enligt International Standards on Auditing (ISA) och god revisionssed i Sverige. Mitt ansvar enligt dessa standarder beskrivs närmare i avsnittet *Revisorns ansvar*. Jag är oberoende i förhållande till moderbolaget och koncernen enligt god revisionssed i Sverige och har i övrigt fullgjort mitt yrkesetiska ansvar enligt dessa krav. Jag anser att de revisionsbevis jag har inhämtat är tillräckliga och ändamålsenliga som grund för mina uttalanden.

#### Styrelsens och verkställande direktörens ansvar

Det är styrelsen och verkställande direktören som har ansvaret för att årsredovisningen och koncernredovisningen upprättas och att de ger en rättvisande bild enligt årsredovisningslagen. Styrelsen och verkställande direktören ansvarar även för den interna kontroll som de bedömer är nödvändig för att upprätta en årsredovisning och koncernredovisning som inte innehåller några väsentliga felaktigheter, vare sig dessa beror på oegentligheter eller misstag. Vid upprättandet av årsredovisningen och koncernredovisningen ansvarar styrelsen och verkställande direktören för bedömningen av bolagets och koncernens förmåga att fortsätta verksamheten. De upplyser, när så är tillämpligt, om förhållanden som kan påverka förmågan att fortsätta verksamheten och att använda antagandet om fortsatt drift. Antagandet om fortsatt drift tillämpas dock inte om styrelsen och verkställande direktören avser att likvidera bolaget, upphöra med verksamheten eller inte har något realistiskt alternativ till att göra något av detta.

#### Revisorns ansvar

Mina mål är att uppnå en rimlig grad av säkerhet om huruvida årsredovisningen och koncernredovisningen som helhet inte innehåller några väsentliga felaktigheter, vare sig dessa beror på oegentligheter eller misstag, och att lämna en revisionsberättelse som innehåller mina uttalanden. Rimlig säkerhet är en hög grad av säkerhet, men är ingen garanti för att en revision som utförs enligt ISA och god revisionssed i Sverige alltid kommer att upptäcka en väsentlig felaktighet om en sådan finns. Felaktigheter kan uppstå på grund av oegentligheter eller misstag och anses vara väsentliga om de enskilt eller tillsammans rimligen kan förväntas påverka de ekonomiska beslut som användare fattar med grund i årsredovisningen och koncernredovisningen. En ytterligare beskrivning av mitt ansvar för revisionen av årsredovisningen finns på Revisorsinspektionens webbplats:

[www.revisorsinspektionen.se/revisornsansvar](http://www.revisorsinspektionen.se/revisornsansvar). Denna beskrivning är en del av revisionsberättelsen.

### Rapport om andra krav enligt lagar och andra författningar

#### Uttalanden

Utöver min revision av årsredovisningen och koncernredovisningen har jag även utfört en revision av styrelsens och verkställande direktörens förvaltning för Renfors Åkeri AB för räkenskapsåret 2021-05-01 - 2022-04-30 samt av förslaget till dispositioner beträffande bolagets vinst eller förlust. Jag tillstyrker att bolagsstämman disponerar vinsten enligt förslaget i förvaltningsberättelsen och beviljar styrelsens ledamöter och verkställande direktören ansvarsfrihet för räkenskapsåret.

#### Grund för uttalanden

Jag har utfört revisionen enligt god revisionssed i Sverige. Mitt ansvar enligt denna beskrivs närmare i avsnittet *Revisorns ansvar*. Jag är oberoende i förhållande till moderbolaget och koncernen enligt god revisionssed i Sverige och har i övrigt fullgjort mitt yrkesetiska ansvar enligt dessa krav. Jag anser att de revisionsbevis jag har inhämtat är tillräckliga och ändamålsenliga som grund för mina uttalanden.

*Styrelsens och verkställande direktörens ansvar*

Det är styrelsen som har ansvaret för förslaget till dispositioner beträffande bolagets vinst eller förlust. Vid förslag till utdelning innefattar detta bland annat en bedömning av om utdelningen är försvarlig med hänsyn till de krav som bolagets och koncernens verksamhetsart, omfattning och risker ställer på storleken av moderbolagets och koncernens egna kapital, konsolideringsbehov, likviditet och ställning i övrigt. Styrelsen ansvarar för bolagets organisation och förvaltningen av bolagets angelägenheter. Detta innefattar bland annat att fortlöpande bedöma bolagets och koncernens ekonomiska situation och att tillse att bolagets organisation är utformad så att bokföringen, medelsförvaltningen och bolagets ekonomiska angelägenheter i övrigt kontrolleras på ett betryggande sätt. Verkställande direktören ska sköta den löpande förvaltningen enligt styrelsens riktlinjer och anvisningar och bland annat vidta de åtgärder som är nödvändiga för att bolagets bokföring ska fullgöras i överensstämmelse med lag och för att medelsförvaltningen ska skötas på ett betryggande sätt.


*Revisorns ansvar*

Mitt mål beträffande revisionen av förvaltningen, och därmed mitt uttalande om ansvarsfrihet, är att inhämta revisionsbevis för att med en rimlig grad av säkerhet kunna bedöma om någon styrelseledamot eller verkställande direktören i något väsentligt avseende:

- företagit någon åtgärd eller gjort sig skyldig till någon försummelse som kan föranleda ersättningsskyldighet mot bolaget, eller
- på något annat sätt handlat i strid med aktiebolagslagen, årsredovisningslagen eller bolagsordningen.

Mitt mål beträffande revisionen av förslaget till dispositioner av bolagets vinst eller förlust, och därmed mitt uttalande om detta, är att med rimlig grad av säkerhet bedöma om förslaget är förenligt med aktiebolagslagen. Rimlig säkerhet är en hög grad av säkerhet, men ingen garanti för att en revision som utförs enligt god revisionssed i Sverige alltid kommer att upptäcka åtgärder eller försummelser som kan föranleda ersättningsskyldighet mot bolaget, eller att ett förslag till dispositioner av bolagets vinst eller förlust inte är förenligt med aktiebolagslagen. En ytterligare beskrivning av mitt ansvar för revisionen av förvaltningen finns på Revisorsinspektionens webbplats: [www.revisorsinspektionen.se/revisornsansvar](http://www.revisorsinspektionen.se/revisornsansvar). Denna beskrivning är en del av revisionsberättelsen.

Skellefteå 2022-10-31



Kenneth Holmberg  
Auktoriserad revisor