

Qmatic Holding AB
Org.nr 556666-4727

2023032302871

Q-MATIC Holding AB


556666-4727

Årsredovisning 2021/2022


Fastställelseintyg

Undertecknad styrelseledamot i Q-MATIC Holding AB intygar härmed, dels att denna kopia överensstämmer med originalet, dels att resultaträkningen och balansräkningen fastställts på årsstämma den. Årsstämman beslöt att godkänna styrelsens förslag till vinstdisposition.

Möndal 2023-02-28



Mikael Hedlöf



This file is sealed with a digital signature.
The seal is a guarantee for the authenticity
of the document.

Document ID:
5F17C86B721C4B768B512211331D2EEE

List of Signatures

Page 1/1



Qmatic Holding AB ÅR FY22 Final not signed.pdf

Name	Method	Signed at
LINDA SALLANDER	BANKID	2023-02-28 22:15 GMT+01
Mikael Leif Hedlöf	BANKID	2023-02-28 21:33 GMT+01



This file is sealed with a digital signature. The seal is a guarantee for the authenticity of the document.

External reference: 5F17C86B721C4B768B512211331D2EEE

2023032302872

Förvaltningsberättelse	3
Res	4
kning	5
Balansräkning	6
Noter	8
Not 1 Redovisningsprinciper	8
Not 2 Inköp och försäljning mellan koncernföretag	9
Not 3 Arvode till revisorer	9
Not 4 Resultat från finansiella poster	9
Not 5 Bokslutsdispositioner	9
Not 6 Finansiella anläggningstillgångar	10
Not 7 Ställda säkerheter	10
Not 8 Eventualförpliktelser	10
Not 9 Inkomstskatter	11
Not 10 Väsentliga händelser efter balansdagen	11



Förvaltningsberättelse

Q-MATIC Holding AB är moderbolag i Q-MATIC Holding-koncernen. All tillverkning, utveckling och försäljning sker i bolagets dotterbolag. Q-MATIC Holding AB är ett helägt dotterbolag till Q-MATIC Group AB som i sin tur är ett dotterbolag till QM Holding AB (559260-6007). QM Holding AB med säte i Mölndal upprättar koncernredovisning per 2022-08-31.

Historia

Q-MATIC grundades 1981 med visionen att förbättra service och upplevelser för sina kunder. Resultatet mynnade ut i det första elektroniska kösystemet. Även om mycket har hänt sedan dess är visionen fortfarande densamma; att hjälpa våra klienter att skapa fantastisk service och goda upplevelser för sina kunder, vilket i sin tur leder till ökad kundlojalitet och lönsamhet.

40 år senare är Q-MATIC världsledande inom branschen och har definierat begreppet Customer Journey Management (CJM). CJM innebär att kunder kan röra sig obehindrat mellan den virtuella och fysiska världen och att Q-MATIC's kunder har full kontroll över sin verksamhet med omedelbar tillgång till data. Idag är Q-MATIC närvarande i fler än 120 länder, med fler än 65 000 installationer som hanterar över 2 miljarder kundflöden årligen.

Från produktbolag till tjänsteleverantör

Köpmönster och behov förändras konstant. Parallellt sker en stark digital transformation som möjliggör att sätta kunders specifika preferenser i centrum. Digitaliseringen möjliggör nya sätt att använda resurser mer effektivt och ger Q-MATIC och tillika dess klienter en möjlighet att erbjuda goda och enhetliga upplevelser sömlöst genom alla kanaler. Q-MATIC har under ett flertal år gjort stora investeringar i att modernisera sin plattform och fokuserat på produktutveckling i framkant för att leda utvecklingen inom CJM.

Q-MATIC's mjukvara som hanterar CJM i kombination med sina molntjänster, sin integrationsplattform och sitt mobila ramverk ger Q-MATIC's kunder helt nya möjligheter att möta tidens nya krav. Q-MATIC har förflyttat sig från analoga kölappsautomater till en modern molnbaserad mjukvara. Affärsmodellen har successivt förflyttat sig mot SaaS, software-as-a-service, med en hälsosam andel återkommande intäkter. Denna transformation tillsammans med bolagets medarbetares och partners mångåriga erfarenhet, skapar tydliga kundvärden genom att supportera effektiva och säkra serviceupplevelser och gör att bolaget står tryggt och starkt rustade för framtiden.

Q-MATIC – en global koncern

All produktutveckling och försäljning sker via bolagets olika dotterbolag och distributörer. Produktion och distribution av hårdvara är outsourcat till underleverantörer. Produkter och tjänster säljs och marknadsförs under koncernvarumärket Q-MATIC. Verksamheten är fokuserad till dotterbolagen i Sverige och USA. Bolaget har även dotterbolag i Kanada, Storbritannien, Frankrike, Nederländerna, Italien, Norge, Belgien, Tyskland och Spanien samt en filial i Förenade Arabemiraten. I övriga länder representeras Q-MATIC av distributörer.

Ingen verksamhet bedrivs i Q-MATIC Holding AB och bolaget har inga anställda.

Finansiering

Q-MATIC finansieras i huvudsak av lån som är samlade under ett övergripande låneavtal med huvudbank, tecknat i februari 2022. I första kvartalet efter räkenskapsårets utgång uppfyllde bolaget inte låneavtalets kovenanter. Huvudbanken har utfärdat så kallade waivers med vilket menas att kovenantkravet har upphävts av huvudbank för nämnda kvartal. Aktuella likviditetsprognoser och waivers innebär att det ej föreligger någon risk för företaget enligt going concern-principen



Verksamhetens resultat, likviditet och finansiella ställning under året:

Tkr	2021-09-01 -2022-08-31	2020-09-01 -2021-08-31	2019-09-01 -2020-08-31	2018-09-01 -2019-08-31	2017-09-01 -2018-08-31
Omsättning	0	0	0	0	0
Rörelseresultat	-111	-25	-2	-65	-3
Årets resultat	-75 014	-17 484	-20 889	-14 051	-1
Balansomslutning	299 834	316 857	316 909	324 892	334 994
Soliditet*	15,5%	38,3%	43,8%	49,2%	51,9%

* Se Not 1.

Förslag till vinstdisposition

Till årsstämman förfogande (kr):

Balanserad vinst	109 178 071
Årets resultat	-75 013 914
	34 164 157

Styrelsen föreslår följande:

I ny räkning balanseras	34 164 157
	34 164 157

Beträffande resultat, ställning och finansiering i övrigt hänvisas till efterföljande resultat- och balansräkningar samt noter.



Qmatic Holding AB
Org.nr 556666-4727

2023032302876

Resultaträkning	Not	2021-09-01 -2022-08-31	2020-09-01 -2021-08-31
Nettoomsättning	2	0	0
Bruttoresultat		0	0
Administrationskostnader	3	-111	-25
Rörelseresultat		-111	-25
Resultat från finansiella poster	4	-31 903	1 541
Bokslutsdispositioner	5	-43 000	-19 000
Resultat före skatt		-75 014	-17 484
Årets resultat		-75 014	-17 484



This file is sealed with a digital signature.
The seal is a guarantee for the authenticity
of the document.

Document ID:
5F17C86B721C4B768B512211331D2EEE

Balansräkning	Not	2022-08-31	2021-08-31
TILLGÅNGAR			
<i>Finansiella anläggningstillgångar</i>			
Andelar i koncernföretag	6	299 834	299 834
Summa anläggningstillgångar		299 834	299 834
Omsättningstillgångar			
<i>Kortfristiga fordringar</i>			
Fordringar hos koncernföretag		-	16 949
		0	16 949
Kassa och bank		-	74
Summa omsättningstillgångar		0	17 023
SUMMA TILLGÅNGAR		299 834	316 857

EGET KAPITAL OCH SKULDER	Not	2022-08-31	2021-08-31
Eget kapital			
Aktiekapital		10 200	10 200
Reservfond		2 053	2 053
Summa Bundet eget kapital		12 253	12 253
Överkursfond		1 501	1 501
Balanserad vinst eller förlust		107 678	125 162
Årets resultat		-75 014	-17 484
Summa eget kapital		46 418	121 432
Kortfristiga skulder			
Skulder till koncernföretag		253 416	195 425
Summa kortfristiga skulder		253 416	195 425
SUMMA EGET KAPITAL OCH SKULDER		299 834	316 857



RAPPORT ÖVER EGET KAPITAL (tkr)

	Aktiekapital	Reservfond	Överkursfond	Balanserad vinst	Årets resultat	Totalt
Ingående balans 2020-08-31	10 200	2 053	1 501	146 051	-20 889	138 915
Omföring till balanserad vinst				-20 889	20 889	0
Årets resultat					-17 484	-17 484
Utgående balans 2021-08-31	10 200	2 053	1 501	125 162	-17 484	121 432

	Aktiekapital	Reservfond	Överkursfond	Balanserad vinst	Årets resultat	Totalt
Ingående balans 2021-08-31	10 200	2 053	1 501	125 162	-17 484	121 432
Omföring till balanserad vinst				-17 484	17 484	0
Årets resultat					-75 014	-81 014
Utgående balans 2022-08-31	10 200	2 053	1 501	107 678	-75 014	46 418



Qmatic Holding AB
Org.nr 556666-4727

Noter

Not 1 Redovisningsprinciper

Belopp i TKR om inget annat anges.

Allmänna redovisningsprinciper

Årsredovisningen har upprättats enligt årsredovisningslagen (1995:1554) och BFNAR 2012:1 Årsredovisning och koncernredovisning (K3).

Värderingsprinciper m.m.

Tillgångar och skulder har värderats till anskaffningsvärden om inget annat anges nedan.

Inkomstskatter

Redovisade inkomstskatter innefattar skatt som skall betalas eller erhållas avseende aktuellt år, justeringar avseende tidigare års aktuella skatt samt förändringar i uppskjuten skatt. Skatteskulder/-fordringar värderas till vad som enligt företagets bedömning skall erläggas till eller erhållas från Skatteverket. Bedömningen görs enligt de skatteregler och skattesatser som är beslutade.

Finansiella anläggningstillgångar

Vad gäller värdering av aktier i dotterbolag har vägledning söpts i K3:s rekommendation om Nedskrivningar. Om tillgångens redovisade värde överstiger återvinningsvärdet sker nedskrivning med erforderligt belopp. Eventuell nedskrivning redovisas i finansnettot i resultaträkningen.

Fordringar

Fordringar är redovisade till anskaffningsvärde minskat med eventuell nedskrivning. Fordringar upptas till det belopp som efter individuell prövning beräknas bli betalt. Fordringar med förfallodag mer än 12 månader efter balansdagen redovisas som anläggningstillgångar, övriga som omsättningstillgångar.

Fordringar och skulder i utländsk valuta

Tillgångar och skulder i utländsk valuta värderas till balansdagens kurs. Kursvinster och kursförluster på rörelsefordringar och rörelseskulder redovisas inom övriga rörelseintäkter och kostnader. Kursvinster och kursförluster på finansiella fordringar och skulder redovisas inom finansiella poster.

Koncernuppgifter

Q-MATIC Holding AB är moderbolag i Q-MATIC Holding-koncernen där innehav i dotterbolag framgår av not 6. Q-MATIC Holding koncernen ägs av Q-MATIC Group AB som är dotterbolag till QM Holding.

Koncernredovisning

Bolaget är moderbolag, men upprättar ingen koncernredovisning med hänvisning till undantagsregeln i årsredovisningslagen 7 kap. 2 §.


Koncernredovisning upprättas av QM Holding AB (559260–6007), Mölndal.

Koncernbidrag

Erhållna och lämnade koncernbidrag redovisas som bokslutsdisposition.

Nyckeltalsdefinitioner:

SOLIDITET: Justerat eget kapital i förhållande till balansomslutningen.



Qmatic Holding AB
Org.nr 556666-4727

Not 2 Inköp och försäljning mellan koncernföretag

	2021-09-01 -2022-08-31	2020-09-01 -2021-08-31
	%	%
Andel av årets totala inköp som har skett från andra företag inom koncernen	0,00	0,00
Andel av årets totala försäljning som har skett från andra företag inom koncernen	0,00	0,00

Not 3 Arvode till revisorer


	2021-09-01 -2022-08-31	2020-09-01 -2021-08-31
Ernst & Young		
Revisionsuppdrag	-110	-19
	-110	-19

Not 4 Resultat från finansiella poster

	2021-09-01 -2022-08-31	2020-09-01 -2021-08-31
Räntekostnader och liknande kostnader, koncernföretag	-12 219	-
Valutakursdifferenser	-19 685	1 541
Totalt	-31 904	1 541

Not 5 Bokslutsdispositioner

	2021-09-01 -2022-08-31	2020-09-01 -2021-08-31
Lämnade koncernbidrag	-43 000	-19 000
	-49 000	-19 000



Qmatic Holding AB
Org.nr 556666-4727

Not 6 Finansiella anläggningstillgångar
Andelar i koncernföretag

	2022-08-31	2021-08-31
Ingående anskaffningsvärden	299 834	299 834
Årets anskaffningar	-	-
Utgående ackumulerade anskaffningsvärden	299 834	299 834
Ingående nedskrivningar	-	-
Årets nedskrivningar	-	-
Utgående ackumulerade nedskrivningar	-	-
Utgående redovisat värde	299 834	299 834

Bolag ägda av Q-MATIC Holding AB:

	Säte	Org.nummer	Andel	Bokfört värde	Eget kapital*	Årets resultat
Q-MATIC AB	Möln dal	556212-7497	100%	299 834	30 354	18 295

*Eget kapital samt årets resultat har angetts i sin helhet oavsett ägarandel.


Not 7 Ställda säkerheter

Till förmån för Q-MATIC Group AB samt för egna krediter:

	2022-08-31	2021-08-31
Ställda säkerheter		
Aktier i dotterbolag	299 834	299 834
	299 834	299 834

Not 8 Eventualförpliktelser

	2022-08-31	2021-08-31
Inga	-	-



Qmatic Holding AB
Org.nr 556666-4727

Not 9 Inkomstskatter

Översikt över den effektiva skattesatsen	2022-08-31	2021-08-31
Resultat före skatt	-75 014	-17 484
Skatt i enlighet med skattesats i Sverige, 20,6%	15 452	3 742
Skatteeffekter av:		
Skattemässiga underskott, vilka till fullo ej redovisats	-12 959	-3 742
Skattemässiga räntebegränsningsavdrag, vilka till fullo ej redovisats	-2 493	-
Skattekostnader som redovisats i resultaträkningen	0	0
Effektiv skattesats	0,0%	0,0%

Underskottsavdrag utgörs av tidigare års skattemässiga förluster och rullas vidare till nästkommande år och nyttjas genom kvittning mot framtida skattemässiga vinster. Totala underskottsavdrag uppgår till 92 660 tkr. Ingen uppskjuten skattefordran redovisas avseende underskotten. Ackumulerade räntebegränsningsavdrag uppgår till 20 726 tkr vid årets utgång.

Not 10 Väsentliga händelser efter balansdagen

Magnus Lindholm tillträdde som CFO i november 2022.

I första kvartalet efter räkenskapsårets utgång uppfyllde bolaget inte låneavtalets kovenanter. Huvudbanken har utfärdat så kallade waivers med vilket menas att kovenantkravet har upphävts av huvudbank för nämnda kvartal. Aktuella likviditetsprognoser och waivers innebär att det ej föreligger någon risk för företaget enligt going concern-principen

Som ett led i strategin beslutade bolaget att genomföra ett omstruktureringsprogram i januari 2023. Programmet innefattar reduktion av antal anställda samt avslut av konsultresurser motsvarande en kostnadsbesparing av 60 MSEK/år.



This file is sealed with a digital signature.
The seal is a guarantee for the authenticity
of the document.

Document ID:
5F17C86B721C4B768B512211331D2EEE

2023032302885

Qmatic Holding AB
Org.nr 556666-4727


Möln dal den 28/2 2023

Mikael Hedlöf
Styrelseledamot

Vår revisionsberättelse beträffande denna årsredovisning har avgivits den 28/2 2023

Ernst & Young AB

Linda Sallander
Auktoriserad revisor



This file is sealed with a digital signature.
The seal is a guarantee for the authenticity
of the document.

Document ID:
5F17C86B721C4B768B512211331D2EEE



Building a better
working world

2023032302884

Revisionsberättelse

Till bolagsstämman i Q-MATIC Holding AB, org.nr 556666 - 4727

Rapport om årsredovisningen

Uttalanden

Vi har utfört en revision av årsredovisningen för Q-MATIC Holding AB för räkenskapsåret 2021-09-01 - 2022-08-31.

Enligt vår uppfattning har årsredovisningen upprättats i enlighet med årsredovisningslagen och ger en i alla väsentliga avseenden rättvisande bild av Q-MATIC Holding ABs finansiella ställning per den 31 augusti 2022 och av dess finansiella resultat för året enligt årsredovisningslagen. Förvaltningsberättelsen är förenlig med årsredovisningens övriga delar.

Vi tillstyrker därför att bolagsstämman fastställer resultaträkningen och balansräkningen.

Grund för uttalanden

Vi har utfört revisionen enligt International Standards on Auditing (ISA) och god revisions sed i Sverige. Vårt ansvar enligt dessa standarder beskrivs närmare i avsnittet *Revisorns ansvar*. Vi är oberoende i förhållande till Q-MATIC Holding AB enligt god revisors sed i Sverige och har i övrigt fullgjort vårt yrkesetiska ansvar enligt dessa krav.

Vi anser att de revisionsbevis vi har inhämtat är tillräckliga och ändamålsenliga som grund för våra uttalanden.

Styrelsens ansvar

Det är styrelsen som har ansvaret för att årsredovisningen upprättas och att den ger en rättvisande bild enligt årsredovisningslagen. Styrelsen ansvarar även för den interna kontroll som den bedömer är nödvändig för att upprätta en årsredovisning som inte innehåller några väsentliga felaktigheter, vare sig dessa beror på oegentligheter eller misstag.

Vid upprättandet av årsredovisningen ansvarar styrelsen för bedömningen av bolagets förmåga att fortsätta verksamheten. Den upplyser, när så är tillämpligt, om förhållanden som kan påverka förmågan att fortsätta verksamheten och att använda antagandet om fortsatt drift. Antagandet om fortsatt drift tillämpas dock inte om styrelsen avser att likvidera bolaget, upphöra med verksamheten eller inte har något realistiskt alternativ till att göra något av detta.

Revisorns ansvar

Våra mål är att uppnå en rimlig grad av säkerhet om att årsredovisningen som helhet inte innehåller några väsentliga felaktigheter, vare sig dessa beror på oegentligheter eller misstag, och att lämna en revisionsberättelse som innehåller våra uttalanden. Rimlig säkerhet är en hög grad av säkerhet, men är ingen garanti för att en revision som utförs enligt ISA och god revisions sed i Sverige alltid kommer att upptäcka en väsentlig felaktighet om en sådan finns. Felaktigheter kan uppstå på grund av oegentligheter eller misstag och anses vara väsentliga om de enskilt eller tillsammans rimligen kan förväntas påverka de ekonomiska beslut som användare fattar med grund i årsredovisningen.

Som del av en revision enligt ISA använder vi professionellt omdöme och har en professionellt skeptisk inställning under hela revisionen. Dessutom:

- identifierar och bedömer vi riskerna för väsentliga felaktigheter i årsredovisningen, vare sig dessa beror på oegentligheter eller misstag, utformar och utför granskningsåtgärder bland annat utifrån dessa risker och inhämtar revisionsbevis som är tillräckliga och ändamålsenliga för att utgöra en grund för våra uttalanden. Risken för att inte upptäcka en väsentlig felaktighet till följd av oegentligheter är högre än för en väsentlig felaktighet som beror på misstag, eftersom oegentligheter kan innefatta agerande i maskopi, förfalskning, avsiktliga utelämnanden, felaktig information eller åsidosättande av intern kontroll.
- skaffar vi oss en förståelse av den del av bolagets interna kontroll som har betydelse för vår revision för att utforma granskningsåtgärder som är lämpliga med hänsyn till omständigheterna, men inte för att uttala oss om effektiviteten i den interna kontrollen.
- utvärderar vi lämpligheten i de redovisningsprinciper som används och rimligheten i styrelsens uppskattningar i redovisningen och tillhörande upplysningar.
- drar vi en slutsats om lämpligheten i att styrelsen använder antagandet om fortsatt drift vid upprättandet av årsredovisningen. Vi drar också en slutsats, med grund i de inhämtade revisionsbevisen, om det finns någon väsentlig osäkerhetsfaktor som avser sådana händelser eller förhållanden som kan leda till betydande tvivel om bolagets förmåga att fortsätta verksamheten. Om vi drar slutsatsen att det finns en väsentlig osäkerhetsfaktor, måste vi i revisionsberättelsen fästa uppmärksamheten på upplysningarna i årsredovisningen om den väsentliga osäkerhetsfaktorn eller, om sådana upplysningar är otillräckliga, modifiera uttalandet om årsredovisningen. Våra slutsatser baseras på de revisionsbevis som inhämtas fram till datumet för revisionsberättelsen. Dock kan framtida händelser eller förhållanden göra att ett bolag inte längre kan fortsätta verksamheten.
- utvärderar vi den övergripande presentationen, strukturen och innehållet i årsredovisningen, däribland upplysningarna, och om årsredovisningen återger de underliggande transaktionerna och händelserna på ett sätt som ger en rättvisande bild.

Vi måste informera styrelsen om bland annat revisionens planerade omfattning och inriktning samt tidpunkten för den. Vi måste också informera om betydelsefulla iakttagelser under revisionen, däribland de eventuella betydande brister i den interna kontrollen som vi identifierat.



Building a better
working world

2023032302885

Rapport om andra krav enligt lagar och andra författningar

Uttalanden

Utöver vår revision av årsredovisningen har vi även utfört en revision av styrelsens förvaltning av Q-MATIC Holding AB för räkenskapsåret 2021-09-01 - 2022-08-31 samt av förslaget till dispositioner beträffande bolagets vinst eller förlust.

Vi tillstyrker att bolagsstämman disponerar vinsten enligt förslaget i förvaltningsberättelsen och beviljar styrelsens ledamot ansvarsfrihet för räkenskapsåret.

Grund för uttalanden

Vi har utfört revisionen enligt god revisions sed i Sverige. Vårt ansvar enligt denna beskrivs närmare i avsnittet *Revisorns ansvar*. Vi är oberoende i förhållande till Q-MATIC Holding AB enligt god revisors sed i Sverige och har i övrigt fullgjort vårt yrkesetiska ansvar enligt dessa krav.

Vi anser att de revisionsbevis vi har inhämtat är tillräckliga och ändamålsenliga som grund för våra uttalanden.

Styrelsens ansvar

Det är styrelsen som har ansvaret för förslaget till dispositioner beträffande bolagets vinst eller förlust. Vid förslag till utdelning innefattar detta bland annat en bedömning av om utdelningen är försvarlig med hänsyn till de krav som bolagets verksamhetsart, omfattning och risker ställer på storleken av bolagets egna kapital, konsolideringsbehov, likviditet och ställning i övrigt.

Styrelsen ansvarar för bolagets organisation och förvaltningen av bolagets angelägenheter. Detta innefattar bland annat att fortlöpande bedöma bolagets ekonomiska situation och att tillse att bolagets organisation är utformad så att bokföringen, medelsförvaltningen och bolagets ekonomiska angelägenheter i övrigt kontrolleras på ett betryggande sätt.

Revisorns ansvar

Vårt mål beträffande revisionen av förvaltningen, och därmed vårt uttalande om ansvarsfrihet, är att inhämta revisionsbevis för att med en rimlig grad av säkerhet kunna bedöma om styrelseledamoten i något väsentligt avseende:

- företagit någon åtgärd eller gjort sig skyldig till någon försummelse som kan föranleda ersättningsskyldighet mot bolaget, eller
- på något annat sätt handlat i strid med aktiebolagslagen, årsredovisningslagen eller bolagsordningen.

Vårt mål beträffande revisionen av förslaget till dispositioner av bolagets vinst eller förlust, och därmed vårt uttalande om detta, är att med rimlig grad av säkerhet bedöma om förslaget är förenligt med aktiebolagslagen.

Rimlig säkerhet är en hög grad av säkerhet, men ingen garanti för att en revision som utförs enligt god revisions sed i Sverige alltid kommer att upptäcka åtgärder eller försummelser som kan föranleda ersättningsskyldighet mot bolaget, eller att ett förslag till dispositioner av bolagets vinst eller förlust inte är förenligt med aktiebolagslagen.

Som en del av en revision enligt god revisions sed i Sverige använder vi professionellt omdöme och har en professionellt skeptisk inställning under hela revisionen. Granskningen av förvaltningen och förslaget till dispositioner av bolagets vinst eller förlust grundar sig främst på revisionen av räkenskaperna. Vilka tillkommande granskningsåtgärder som utförs baseras på vår professionella bedömning med utgångspunkt i risk och väsentlighet. Det innebär att vi fokuserar granskningen på sådana åtgärder, områden och förhållanden som är väsentliga för verksamheten och där avsteg och överträdelser skulle ha särskild betydelse för bolagets situation. Vi går igenom och prövar fattade beslut, beslutsunderlag, vidtagna åtgärder och andra förhållanden som är relevanta för vårt uttalande om ansvarsfrihet. Som underlag för vårt uttalande om styrelsens förslag till dispositioner beträffande bolagets vinst eller förlust har vi granskat om förslaget är förenligt med aktiebolagslagen.

Göteborg den 28 februari 2023

Ernst & Young AB

Linda Sallander
Auktoriserad revisor

PENNEO

Signaturerna i detta dokument är juridiskt bindande. Dokumentet är signerat genom Penneo™ för säker digital signering.
Tecknarnas identitet har lagrats, och visas nedan.

"Med min signatur bekräftar jag innehållet och alla datum i detta dokumentet."

2023032302886

LINDA SALLANDER

Auktoriserad revisor

Serienummer: 19820917xxxx

IP: 78.70.xxx.xxx

2023-02-28 20:56:15 UTC



Detta dokument är digitalt signerat genom Penneo.com. Den digitala signeringsdatan i dokumentet är säkrad och validerad genom det datorgenererade hashvärdet hos det originella dokumentet. Dokumentet är låst och tidsstämplat med ett certifikat från en betrodd tredje part. All kryptografisk information är innesluten i denna PDF, för framtida validering om så krävs.

Hur man verifierar originaliteten hos dokumentet

Detta dokument är skyddat genom ett Adobe CDS certifikat. När du öppnar

dokumentet i Adobe Reader bör du se att dokumentet är certifierat med **Penneo e-signature service** <penneo@penneo.com> Detta garanterar att dokumentets innehåll inte har ändrats.

Du kan verifiera den kryptografiska informationen i dokumentet genom att använda Penneos validator, som finns på <https://penneo.com/validator>


Dokumentet är signerat med Penneo. Serienummer: 19820917xxxx. IP: 78.70.xxx.xxx. 2023-02-28 20:56:15 UTC

QMATIC

2023032302887

ÅRSREDOVISNING

Qmatic Holding AB 556666-4727



Hej,

Skickar härmed in årsredovisning för räkenskapsår som slutar 2022-08-31 avseende Qmatic Holding AB 556666-4727 med tillhörande revisionsberättelse och separat bifogad kopia på koncernårsredovisning för QM Holding AB koncernen 559260-6007.

Mvh
Urban Johansson
Tel. 070-1054625

Qmatic AB
Box 198
431 23 Möln dal

2023032302888

Styrelsen och verkställande direktören för

QM Holding AB

avger härmed

Årsredovisning

och

Koncernredovisning

för

QM Holding AB

559260-6007

Räkenskapsåret

2021-09-01 - 2022-08-31

2023032302889


List of Signatures

Page 1/1



QM Holding AB koncern Årsredovisning FY22 Final not signed.pdf

Name	Method	Signed at
LINDA SALLANDER	BANKID	2023-03-01 20:10 GMT+01
EVA FORS	BANKID	2023-03-01 19:37 GMT+01
HÅKAN VALBERG	BANKID	2023-03-01 14:19 GMT+01
Reiersen, Johan	BANKID	2023-03-01 10:15 GMT+01
ANDREAS JAN U KÄLLSTRÖM SÄFWERÄNG	BANKID	2023-03-01 11:19 GMT+01



This file is sealed with a digital signature. The seal is a guarantee for the authenticity of the document.

External reference: 2A95D25572A14817B5F565E06438B4FB


2023032302890

Förvaltningsberättelse	4
Ägarförhållanden	5
Utländska filialer	5
Finansiell ställning	5
Väsentliga händelser under räkenskapsåret	5
Framtidsutsikter	6
Koncernens resultaträkning	8
Rapport över resultat och övrigt totalresultat	9
Tusental SEK	9
Koncernens balansräkning	10
Koncernens rapport över förändringar i eget kapital	12
Koncernens kassaflödeanalys	13
Noter till koncernen	14
Not 1 Företagsinformation	14
Not 2 Principer för upprättande av koncernredovisningen	14
Not 2.1 Redovisningsprinciper	14
Not 2.2 Sammanfattning av viktiga redovisningsprinciper	15
Not 2.3 Förändringar i redovisningsprinciperna	23
Not 2.4 Väsentliga redovisningsbedömningar, uppskattningar och antaganden	23
Not 3 Rörelseförvärv och avyttringar	24
Not 4 Fördelning av nettoomsättning	24
Not 5 Rörelsens kostnader per kostnadslag	25
Not 6 Arvode till revisorer	26
Not 7 Personal- och styrelsekostnader	26
Not 8 Övriga rörelseintäkter	27
Not 9 Övriga rörelsekostnader	28
Not 10 Finansiella intäkter och kostnader	28
Not 11 Inkomstskatter	29
Not 12 Goodwill	30
Not 13 Immateriella anläggningstillgångar	31
Not 14 Prövning av nedskrivningsbehov för goodwill och immateriella tillgångar med obestämbar nyttjandeperiod	33
Not 15 Byggnader	34
Not 16 Mark	34
Not 17 Förbättringsutgift på annans fastighet	34
Not 18 Maskiner och annan teknisk utrustning	35
Not 19 Inventarier	35
Not 20 Finansiella instrument och finansiell riskhantering	36
Not 21 Varulager	41
Not 22 Övriga fordringar	41
Not 23 Kassa och banktillgodohavanden	41
Not 24 Räntebärande krediter och lån	42
Not 25 Övriga långfristiga avsättningar	43
Not 26 Övriga långfristiga skulder	43
Not 27 Övriga kortfristiga skulder	43



QM Holding AB
Org.nr 559260-6007

Not 28 Ställda säkerheter för egna skulder och avsättningar	44
Not 29 Eventualförpliktelser	44
Not 30 Justering för poster som inte ingår i kassaflödet	44
Not 31 Upplysningar om transaktioner med närstående	45
Not 32 Väsentliga händelser efter balansdagen	45
Moderbolagets Resultaträkning.....	46
Moderbolagets rapport över övrigt totalresultat.....	47
Moderbolagets balansräkning	48
Moderbolagets rapport över förändringar i eget kapital.....	50
Moderbolagets Kassaflödesanalys	51
Noter till moderbolagets årsredovisning	52
Not 1 Nettoomsättningens fördelning	52
Not 2 Löner och ersättningar till anställda och övriga arvoden	53
Not 3 Finansiella intäkter och kostnader.....	53
Not 4 Finansiella anläggningstillgångar.....	53
Not 5 Räntebärande krediter och lån.....	55
Not 6 Justering för poster som inte ingår i kassaflödet.....	56
Not 7 Antal aktier.....	56
Not 8 Händelser efter balansdagen.....	56



This file is sealed with a digital signature.
The seal is a guarantee for the authenticity
of the document.

Document ID:
2A95D25572A14817B5F565E06438B4FB

QM Holding AB
Org.nr 559260-6007

Styrelsen för QM Holding avger följande årsredovisning och koncernredovisning för räkenskapsåret 2021-09-01 - 2022-08-31. Årsredovisningen är upprättad i svenska kronor, SEK. Om inget annat särskilt anges, redovisas alla belopp i tusentals kronor (TSEK).

Förvaltningsberättelse

Historia

Q-MATIC grundades 1981 med visionen att förbättra service och upplevelser för sina kunder. Resultatet mynnade ut i det första elektroniska kösystemet. Även om mycket har hänt sedan dess är visionen fortfarande densamma; att hjälpa våra klienter att skapa fantastisk service och goda upplevelser för sina kunder, vilket i sin tur leder till ökad kundlojalitet och lönsamhet.

40 år senare är Q-MATIC världsledande inom branschen och har definierat begreppet Customer Journey Management (CJM). CJM innebär att kunder kan röra sig obehindrat mellan den virtuella och fysiska världen och att Q-MATIC's kunder har full kontroll över sin verksamhet med omedelbar tillgång till data. Idag är Q-MATIC närvarande i fler än 120 länder, med fler än 65 000 installationer som hanterar över 2 miljarder kundflöden årligen.

Från produktbolag till tjänsteleverantör

Köpmönster och behov förändras konstant. Parallellt sker en stark digital transformation som möjliggör att sätta kunders specifika preferenser i centrum. Digitaliseringen möjliggör nya sätt att använda resurser mer effektivt och ger Q-MATIC och tillika dess klienter en möjlighet att erbjuda goda och enhetliga upplevelser sömlöst genom alla kanaler. Q-MATIC har under ett flertal år gjort stora investeringar i att modernisera sin plattform och fokuserat på produktutveckling i framkant för att leda utvecklingen inom CJM.

Q-MATIC's mjukvara som hanterar CJM i kombination med sina molntjänster, sin integrationsplattform och sitt mobila ramverk ger Q-MATIC's kunder helt nya möjligheter att möta tidens nya krav. Q-MATIC har förflyttat sig från analoga kölappsautomater till en modern molnbaserad mjukvara. Affärsmodellen har successivt förflyttat sig mot SaaS, software-as-a-service, med en hälsosam andel återkommande intäkter. Denna transformation tillsammans med bolagets medarbetares och partners mångåriga erfarenhet, skapar tydliga kundvärden genom att supportera effektiva och säkra serviceupplevelser och gör att bolaget står tryggt och starkt rustade för framtiden.

Q-MATIC – en global koncern


QM Holding AB är moderbolag i Q-MATIC -koncernen. All produktutveckling och försäljning sker via bolagets olika dotterbolag och distributörer. Produktionen och distributionen av hårdvara är outsourcat till underleverantörer. Produkter och tjänster säljs och marknadsförs under koncernvarumärket Q-MATIC. Verksamheten är fokuserad till dotterbolagen i Sverige och USA. Bolaget har även dotterbolag i Kanada, Storbritannien, Frankrike, Holland, Italien, Norge, Belgien, Tyskland och Spanien samt en filial i Förenade Arabemiraten. I övriga länder representeras Q-MATIC av distributörer.

Medelantalet anställda i koncernen uppgick till 198 (204) varav 71 (74) på huvudkontoret i Sverige. Moderbolaget har inga anställda.

QM Holding AB upprättar koncernredovisning per 2022-08-31. Bolagets räkenskapsår omfattar 12 månader, 2021-09-01 till 2022-08-31.

Finansiering

Q-MATIC finansieras i huvudsak av lån som är samlade under ett övergripande låneavtal med huvudbank, tecknat i februari 2022. Vid innevarande räkenskapsårs utgång klassificeras samtliga låneskulder som faller under bankavtalet som kortfristiga i enlighet med IFRS gällande redovisningsprinciper. I första kvartalet efter räkenskapsårets utgång uppfyllde bolaget inte låneavtalets kovenanter. Huvudbanken har utfärdat så kallade waivers med vilket menas att kovenantkravet har upphävts av huvudbank för nämnda kvartal. Aktuella likviditetsprognoser och waivers innebär att det ej föreligger någon risk för företaget enligt going concern-principen.



This file is sealed with a digital signature.
The seal is a guarantee for the authenticity
of the document.

Document ID:
2A95D25572A14817B5F565E06438B4FB

QM Holding AB
Org.nr 559260-6007

Ägarförhållanden

Bolagets huvudägare är Altor Fund II GP Limited.

Utländska filialer

Q-MATIC AB, det svenska rörelsedrivande bolaget i koncernen, har avdelningskontor med självständig förvaltning i Dubai (Förenade Arabemiraten).

Finansiell ställning

MSEK	2021/22	2020/21	2019/20	2018/19	2017/18
Omsättning	405,2	445,9	525,2	574,7	566,2
Rörelseresultat	-265,7	-281,5	28,4	-25,5	53,0
Rörelsemarginal %	-78,1%	-63,1%	5,4%	-4,4%	9,4%
Årets resultat	-340,2	-313,4	-86,2	-137,3	-42,7
Operativt kassaflöde *	37,4	53,9	-44,0	63,24	11,8
Soliditet** (%)	-4,6%	30,7%	43,9%	21,5%	28,3%
Medelantal anställda	197	198	204	232	292

* Kassaflöde justerat för skatter, räntor och eventuella utdelningar

**Justerat eget kapital i förhållande till balansomslutningen

Koncernens omsättning har under räkenskapsåret minskat med 40.4 MSEK, eller -9%, jämfört med föregående år. Cirka 97% av omsättningen sker utanför Sverige varför bolaget är exponerat för valutakursförändringar. Förändringar i valutakurserna jämfört med föregående år påverkade omsättningen positivt med ca 15.5 MSEK för räkenskapsåret. Q-MATIC har under året fortsatt transformationen mot att bli ett skalbart mjukvaruföretag, vilket inkluderar att företaget upphör att erbjuda fristående hårdvarulösningar (Solo), vilket också bidrar till omsättningsminskningen.

Väsentliga händelser under räkenskapsåret

Koncernen

Mikael Hedlöf tillträdde som ny VD för Q-MATIC.

Under året har arbetet fortsatt med att skapa förutsättningar för att nå koncernens långsiktiga mål med tydligare fokus på enterprise-segmentet, och en omprioritering mellan marknaderna. Som en del i detta har Q-MATIC inlett processen att gå från direkt försäljning till en indirekt försäljningsmodell på ett antal marknader i Europa. Denna process kommer fortgå under nästa räkenskapsår och bidrar till ökad intern effektivitet.

Bolaget har förenklat sin produktportfölj och annonserat att de upphör att tillhandahålla för produkten Solo i den direkta kanalen. Bolaget har också fortsatt arbetet med att lansera SaaS-produkten Experience Cloud. Denna lansering är en viktig komponent i strategin att öka andelen återkommande intäkter och åstadkomma en mer skalbar produktutveckling, installation och underhåll.



This file is sealed with a digital signature.
The seal is a guarantee for the authenticity
of the document.

Document ID:
2A95D25572A14817B5F565E06438B4FB

QM Holding AB
Org.nr 559260-6007

Q-MATIC har under verksamhetsåret genomfört en omcertifiering av ISO27001 och ISO9001. Bolaget har också initierat en process för SOC 2-audit.

Året har varit kraftigt påverkat av den pandemiska situationen framför allt vad gäller anskaffning av hårdvarukomponenter, med komponentbrist, leveransutmaningar och prishöjningar.

Förutom komponentsituationen har kriget i Ukraina påverkat bolaget, då bolaget tidigare hade försäljning och support till Ryssland och Belarus. Försäljning och support till Ryssland och Belarus har avslutats.

Q-MATIC har även genomfört ett omfattande värderingsarbete i organisationen och uppdaterat bolagets visuella identitet och hemsida.

Framtidsutsikter

Q-MATIC har ett starkt produktsortiment, en gedigen kunskap och erfarenhet inom lösningar för att effektivisera kundflöden samt köhantering. Q-MATIC står starkt rustat inför de nya mönster som uppstått på marknaden i pandemins efterdyningar.


Q-MATIC har beslutat sig för EOS av Solo, och fokuserar på andra lösningar mer anpassade för Enterprise-segmentet.

Q-MATIC jobbar fokuserat med utveckling av nya mjukvarulösningar baserat på molnteknologi. Detta skapar en ökad effektivitet och kvalitet i samband med leverans samt öppnar upp för nya och mer flexibla och attraktiva affärsmodeller.

Q-MATICs marknadspotential bedöms som stor och växande. Under kommande år fortsätter Q-MATIC att investera i bolagets nätverk av partners för att nå nya segment och marknader där koncernen ser en potential. Q-MATIC kommer fortsätta att leverera enligt den förankrade strategin med fokus på Enterprise-segmentet och tydliga prioriteringar mellan marknaderna.

Risker och riskhantering

Q-MATIC har verksamhet, tillgångar och fordringar i ett stort antal länder. Som en följd härav utsätts bolaget för ett antal risker; valuta-, ränte-, kundkredit- samt likviditets- och refinansieringsrisk. Hur bolaget hanterar dessa risker är beskrivet i not 20.



This file is sealed with a digital signature.
The seal is a guarantee for the authenticity
of the document.

Document ID:
2A95D25572A14817B5F565E06438B4FB

QM Holding AB
Org.nr 559260-6007

Förslag till vinstdisposition

Till årsstämmans förfogande i moderbolaget:

Balanserad vinst	376 125 366
Överkursfond	-
Årets resultat	-1 632 001
	<hr/>
	374 493 365
Styrelsen föreslår följande:	
I ny räkning balanseras	374 493 365
	<hr/>
	374 493 365



This file is sealed with a digital signature.
The seal is a guarantee for the authenticity
of the document.

Document ID:
2A95D25572A14817B5F565E06438B4FB

2023032302896

QM Holding AB
Org.nr 559260-6007

Koncernens Resultaträkning

	Not	2021-09-01 -2022-08-31	2020-09-01 -2021-08-31
Nettoomsättning	4	405 231	445 856
Kostnad för sålda varor	5, 6, 7	-181 206	-210 470
Bruttoresultat		224 025	235 386
Försäljningskostnader	5, 6, 7	-104 314	-109 962
Administrationskostnader	5, 6, 7	-78 313	-62 618
Utvecklingskostnader	5, 6, 7	-60 483	-43 538
Övriga rörelseintäkter	8	9 875	6 295
Övriga rörelsekostnader	9	-256 485	-307 279
Rörelseresultat		-265 697	-281 716
Resultat från finansiella poster	10	-67 882	-35 092
Resultat före skatt		-333 579	-316 808
Skatt på årets resultat	11	-6 661	1 369
Årets resultat		-340 240	-315 439



This file is sealed with a digital signature.
The seal is a guarantee for the authenticity
of the document.

Document ID:
2A95D25572A14817B5F565E06438B4FB

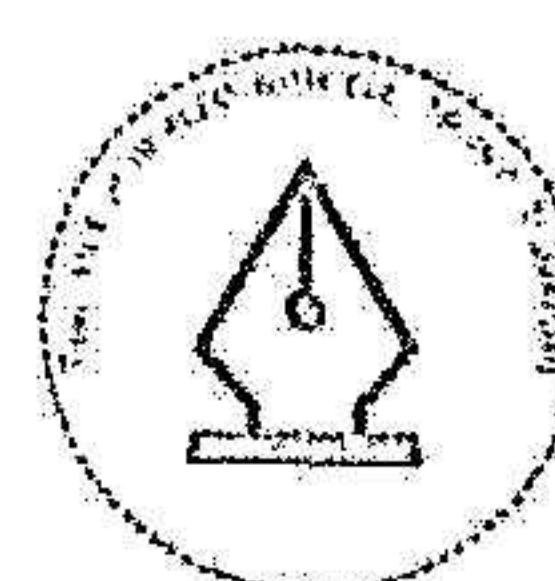
20 Holding AB
Org.nr 559260-6007

2021-09-01 2020-09-01
-2022-08-31 -2021-08-31

Rapport över resultat och övrigt totalresultat

Tusental SEK

Årets resultat	-340 240	-315 439
<i>Poster som kommer att omklassificeras via resultaträkningen:</i>		
Säkring av investeringar i utländska dotterbolag	-70 166	10 829
Omräkningsdifferenser	80 427	-1 816
Skatteeffekt avseende poster i övrigt totalresultat	14 606	-2 382
Summa övrigt totalresultat	24 867	6 631
Årets totalresultat	-315 373	-308 808



This file is sealed with a digital signature.
The seal is a guarantee for the authenticity
of the document.

Document ID:
2A95D25572A14817B5F565E06438B4FB

QM Holding AB
Org.nr 559260-6007

Koncernens Balansräkning

Not 2021-09-01 2020-09-01
 -2022-08-31 -2021-08-31

TILLGÅNGAR

Anläggningstillgångar

Immateriella anläggningstillgångar

Goodwill	12, 14	564 669	744 208
Övriga immateriella tillgångar	13	148 763	117 791
Nyttjanderättstillgångar	5	21 473	28 662
		734 905	890 661

Materiella anläggningstillgångar

Byggnader och mark	15, 16, 17, 18	19 470	18 802
Inventarier, verktyg och installationer	19	2 412	2 939
		21 882	21 741

Finansiella anläggningstillgångar

Uppskjuten skattefordran	11	20 297	12 074
Övriga långfristiga fordringar		7 152	6 662
		27 449	18 736

Summa anläggningstillgångar		784 236	931 138
------------------------------------	--	----------------	----------------

Omsättningstillgångar

Varulager	21	23 653	31 806
-----------	----	--------	--------


Kortfristiga fordringar

Kundfordringar	20	101 546	97 299
Aktuella skattefordringar		7 283	6 776
Övriga kortfristiga fordringar	22	19 103	34 081
		127 932	138 156

Kassa och bank	23	10 532	28 432
----------------	----	--------	--------

Summa omsättningstillgångar		162 117	194 366
------------------------------------	--	----------------	----------------

SUMMA TILLGÅNGAR		946 353	1 129 532
-------------------------	--	----------------	------------------



This file is sealed with a digital signature.
The seal is a guarantee for the authenticity
of the document.

Document ID:
2A95D25572A14817B5F565E06438B4FB

QM Holding AB
Org.nr 559260-6007

Koncernens Balansräkning

Not 2021-09-01 2020-09-01
 -2022-08-31 -2021-08-31

EGET KAPITAL OCH SKULDER

Eget kapital hänförligt till aktieägare i moderbolag

Aktiekapital		25	25
Övrigt tillskjutet kapital		1 108 368	1 108 374
Reserver		133 167	108 300
Balanserat resultat inklusive årets resultat		-1 284 997	-944 763
Summa eget kapital		-43 437	271 936

Långfristiga skulder

Långfristiga räntebärande skulder	20, 24	100 764	48 214
Uppskjuten skatteskuld	11	1 924	4 981
Övriga långfristiga avsättningar	25	721	454
Övriga långfristiga skulder	26	60 010	112 339
Summa långfristiga skulder		163 419	165 988

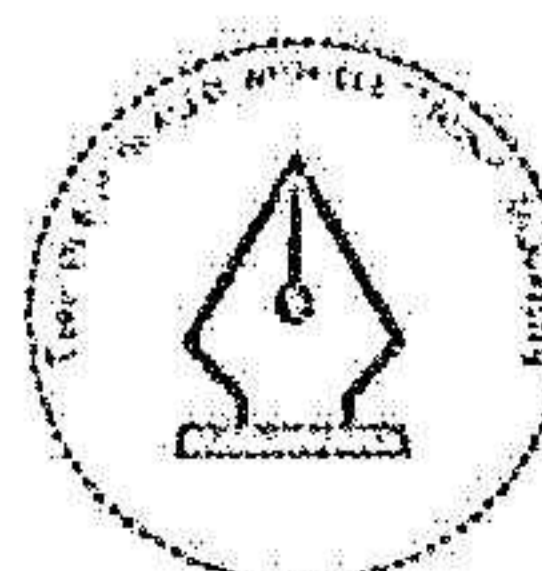
Kortfristiga skulder

Kortfristiga räntebärande skulder	20, 24	581 683	537 752
Leverantörsskulder	20	25 707	15 062
Aktuella skatteskulder	11	0	1 080
Checkräkningskredit	24	45 272	4 028
Övriga kortfristiga skulder	20, 27	173 709	133 686
Summa kortfristiga skulder		826 371	691 381

SUMMA EGET KAPITAL OCH SKULDER

946 353 1 129 532

2023032302900



This file is sealed with a digital signature.
The seal is a guarantee for the authenticity
of the document.

Document ID:
2A95D25572A14817B5F565E06438B4FB

QM Holding AB
Org.nr 559260-6007

Koncernens rapport över förändringar i eget kapital

Tusental SEK	Aktie- kapital	Övrigt tillskjutet kapital	Säkrings- reserv	Omräknings- reserv	Balanserat resultat	Summa eget kapital
Eget kapital 31 aug. 2020	25	1 112 211	50 084	51 585	-629 323	584 582
Årets resultat					-315 439	-315 439
Övrigt totalresultat			8 447	-1 817		6 630
Eget kapital 31 aug. 2021	25	1 108 368	58 531	49 769	-944 757	271 936
Årets resultat					-340 240	-340 240
Övrigt totalresultat			-55 560	80 427		24 867
Eget kapital 31 aug. 2022	25	1 108 368	2 971	130 196	-1 284 997	-43 437




This file is sealed with a digital signature.
The seal is a guarantee for the authenticity
of the document.

Document ID:
2A95D25572A14817B5F565E06438B4FB

QM Holding AB
Org.nr 559260-6007

Koncernens	Not	2021-09-01	2020-09-01
Kassaflödesanalys		-2022-08-31	-2021-08-31
Den löpande verksamheten			
Resultat efter finansiella poster		-333 579	-316 808
Justeringar för poster som inte ingår i kassaflödet	30	306 690	334 968
Betald skatt		-8 006	-3 700
Kassaflöde från den löpande verksamheten före förändring av rörelsekapital		-34 895	14 460
Kassaflöde från förändring av rörelsekapitalet			
Förändring av varulager		8 153	8 218
Förändring av kundfordringar		-4 247	37 116
Förändring av kortfristiga fordringar		14 977	-963
Förändring av leverantörsskulder		10 644	-3 940
Förändring av kortfristiga skulder		40 250	-1 228
Kassaflöde från den löpande verksamheten		34 882	53 663
Investeringsverksamheten			
Investeringar i immateriella anläggningstillgångar	13	-60 692	-40 783
Investeringar i materiella anläggningstillgångar	17, 18	-615	-276
Investeringar i finansiella anläggningstillgångar		-490	-3 837
Kassaflöde från investeringsverksamheten		-61 797	-44 896
Finansieringsverksamheten			
Upptagna lån		41 244	4 028
Amortering av lån och leasing		-29 458	-36 175
Kassaflöde från finansieringsverksamheten		11 786	-32 147
Årets kassaflöde		-15 129	-23 380
Likvida medel vid årets början		28 432	54 664
Kursdifferens i likvida medel		-2 771	-2 852
Likvida medel vid årets slut		10 532	28 432



This file is sealed with a digital signature.
The seal is a guarantee for the authenticity
of the document.

Document ID:
2A95D25572A14817B5F565E06438B4FB

Noter till koncernen

Not 1 Företagsinformation

Q-MATIC-koncernen utgörs av moderbolaget QM Holding AB 559260-6007 som i sin tur äger Q-MATIC Group AB, organisationsnummer 556678-4103, och dess 16 dotterbolag. Moderbolaget har sitt säte i Mölndal, adressen till huvudkontor Krokslätts Fabriker 34, 431 37 Mölndal.

Not 2 Principer för upprättande av koncernredovisningen

Not 2.1 Redovisningsprinciper

Intyg om överensstämmelse

Q-MATIC-koncernens koncernredovisning har upprättats i enlighet med International Financial Reporting Standards (IFRS) samt tolkningar från IFRS Interpretations Committee (IFRS IC) såsom de fastställts av Europeiska unionen (EU). Vidare har RFR 1 "Kompletterande redovisningsregler för koncerner" tillämpats, utgiven av Rådet för finansiell rapportering.

Rapporteringsvaluta

Koncernens rapporteringsvaluta är SEK. Om inget annat anges redovisas samtliga belopp i de finansiella rapporterna i tusental SEK.

Principer för upprättandet av årsredovisningen av den konsoliderade årsredovisningen

Koncernredovisningen har upprättats utifrån antagandet om fortlevnad (going concern). Tillgångar och skulder är värderade till sina historiska anskaffningsvärden med undantag för:

Tillgångar och skulder är värderade till sina historiska anskaffningsvärden med undantag för vissa finansiella instrument som är värderade till verkligt värde.

Finansiella tillgångar och skulder som är klassificerade som säkringsinstrument är värderade till verkligt värde via övrigt totalresultat.

Koncernredovisningen omfattar moderbolaget och alla dotterbolag i vilka koncernen innehar mer än 50 procent av aktierna eller på något annat sätt innehar ett bestämmande inflytande. Dotterbolag och filialer inkluderas i koncernredovisningen från och med den dag då det bestämmande inflytandet överförs till koncernen och exkluderas ur koncernredovisningen från och med den dag då bestämmande inflytande inte längre utövas. Alla koncerninterna poster har eliminerats och ingår följaktligen inte i koncernredovisningen.

Bruttoredovisning tillämpas genomgående avseende redovisning av tillgångar och skulder, förutom i de fall där både en fordran och en skuld existerar gentemot samma motpart och dessa på legala grunder är kvittningsbara och avsikten är att reglera dem med ett nettobelopp eller att samtidigt realisera tillgången och reglera skulden. Den legala rättigheten får inte vara beroende av framtida händelser och den måste vara rättsligt bindande för företaget och motparten både i den normala verksamheten och i fall av betalningsinställelse, insolvens eller konkurs.

Bruttoredovisning tillämpas också avseende intäkter och kostnader om inget annat anges. Valutakursvinster och valutakursförluster som avser fordringar och skulder i rörelsen nettoredovisas inom rörelseresultatet. Kursdifferenser som avser finansiella fordringar och skulder nettoredovisas inom finansnettot.



Klassificering av tillgångar och skulder

En tillgång klassificeras som en omsättningstillgång när den förväntas realiseras inom tolv månader efter rapportperioden. Den innehas primärt för handelsändamål eller utgörs av likvida medel, såvida inte tillgången omfattas av restriktioner vad gäller att bytas eller användas för att reglera en skuld i minst tolv månader efter rapportperioden. Alla andra tillgångar klassificeras som anläggningstillgångar. En skuld klassificeras som en kortfristig skuld när den innehas primärt för handelsändamål, ska regleras inom tolv månader efter rapportperioden eller när koncernen inte har en ovillkorad rätt att senarelägga skuldens reglering i minst tolv månader efter rapportperioden. Alla andra skulder klassificeras som långfristiga skulder.

Not 2.2 Sammanfattning av viktiga redovisningsprinciper

Redovisning av valutakurseffekter


Transaktioner i utländsk valuta omräknas till transaktionsdagens kurs. Tillgångar och skulder i utländsk valuta omräknas till balansdagens kurs. Kursvinster och kursförluster på rörelsefordringar och rörelseskulder redovisas netto i rörelseresultatet, medan kursvinster och kursförluster på finansiella fordringar och skulder netto redovisas som finansiella poster. De utländska dotterbolagen omräknas till SEK, eftersom det är moderbolagets funktionella valuta. Moderbolagets och koncernens rapporteringsvaluta är SEK. Resultaträkningarna omräknas till genomsnittlig kurs och balansräkningen omräknas till balansdagens kurs.

Undantag är:

- alla övervärden som redovisas i och med ett förvärv av ett utländskt dotterbolag, såsom goodwill och andra tidigare icke redovisade immateriella tillgångar, betraktas som respektive dotterbolags och redovisas i lokal valuta och omräknas av denna anledning till balansdagens kurs. Omräkningsdifferenser redovisas i övrigt totalresultat och ackumuleras i omräkningsreserven i eget kapital. Om ett dotterbolag avyttras återförs de ackumulerade omräkningsdifferenserna till resultaträkningen.
- tillgångar och skulder som uppfyller villkoren för säkringsredovisning då kursvinster/kursförluster redovisas i övrigt totalresultat.

De kurser som används för valutaomräkning visas i tabellen nedan:

	Balansdagens kurs 1 sep 2021–31 aug 2022	Genomsnittskurs	Balansdagens kurs 1 sep 2020–31 aug 2021	Genomsnittskurs
AED	2,66	2,57	2,36	2,34
AUD	7,35	6,78	6,3	6,41
BRL	2,08	1,81	1,66	1,59
CAD	8,16	7,43	6,83	6,73
DKK	1,44	1,39	1,37	1,37
EUR	10,68	10,37	10,16	10,2
GBP	12,44	12,27	11,85	11,62
JPY	0,08	0,08	0,08	0,08
NOK	1,09	1,04	0,99	0,98
RUB	0,18	0,14	0,12	0,11
USD	10,67	9,46	8,59	8,53



Intäkter från avtal med kunder

Koncernen redovisar en intäkt när koncernen uppfyller ett prestationsåtagande, vilket är då en utlovad vara eller tjänst levereras till kunden och kunden övertar kontrollen av varan eller tjänsten. Kontroll av ett prestationsåtagande kan överföras över tid eller vid en tidpunkt. Intäkten utgörs av det belopp som företaget förväntar sig erhålla som ersättning för överförda varor eller tjänster.

Inom Q-MATIC-koncernen finns det två olika typer av kundavtal, projekt- och serviceavtal (Q-MATIC Care).

Projektavtal kan bestå av avtal med nya kunder eller avtal med befintliga kunder avseende uppdateringar och anpassningar. Prestationsåtagandena i avtal med nya kunder består av försäljning av hårdvara, mjukvara och installationstjänster. Dessa kan utgöra separata prestationsåtaganden eller ses som kombinerade prestationsåtaganden. Detta beror på avtalets kontext och en bedömning görs därmed för respektive avtal. Serviceavtalen består av ett enda prestationsåtagande. Q-MATIC är huvudman i avtalen med kunderna.

Försäljning av hårdvara

Intäkter från försäljning av hårdvara redovisas vid en tidpunkt, vilket är när hårdvaran har levererats och kontrollen har överförts till kunden. Denna tidpunkt styrs av leveransvillkoren.

Försäljning av mjukvara

Q-MATIC säljer licenser som utgör en rätt för kunden att använda Q-MATICs immateriella egendom i befintligt skick. Licensen kan tillhandahållas separat från övriga prestationsåtaganden. Därför redovisas intäkter från försäljning av licenser vid en tidpunkt, vilken är när kontroll övergår till kunden. Bolaget har inlett en mer omfattande övergång från licensintäkter till SaaS (Software as a Service), vilket innebär att intäkterna sprids ut under en längre period än vid en licensmodell.

Installationstjänster

Intäkter från installationstjänster redovisas över tid då kunden samtidigt erhåller och förbrukar de fördelar som Q-MATIC tillhandahåller via installationstjänsten. Installationstjänster tillhandahålles normalt under en kortare tidsperiod.

Serviceavtal (Q-MATIC care)

Intäkter från serviceavtal redovisas linjärt över tid då kunden samtidigt erhåller och förbrukar de fördelar som Q-MATIC tillhandahåller.

Konsultationstjänster

Intäkter från konsultationstjänster redovisas över tid då kunden samtidigt erhåller skräddarsydda lösningar av installation, konfiguration, ändringar av Q-MATICs mjukvara samt utbildning.

Avtalstillgångar

En avtalstillgång redovisas när koncernen har fullgjort ett åtagande genom överföring av varor eller tjänster till en kund innan en leverans är avslutad och godkänd. När en leverans är avslutad och godkänd av kunden omklassificeras avtalstillgången till en kundfordran. För koncernen utgörs avtalstillgångar av förutbetalda kostnader och upplupna intäkter.

Avtalsskulder

En avtalsskuld redovisas om koncernen har rätt till ett ersättningsbelopp som är ovillkorligt innan koncernen överför en tjänst eller en vara. Redovisningen av avtalsskulden sker när kunden betalar eller när betalning ska ske, beroende på vilket som inträffar först. Avtalsskulder redovisas som intäkter när koncernen presterar i enlighet med avtalet



(dvs överför kontroll av de berörda varorna eller tjänsterna till kunden). För koncernen utgörs avtalsskulder av förutbetalda servicekontrakt samt bonus och rabatt till kunder.

Ersättningar till anställda

För tjänstemän i Sverige tryggas ITP 2-planens förmånsbestämda pensionsåtaganden för ålders- och familjepension genom en försäkring i Alecta. Enligt ett uttalande från Rådet för finansiell rapportering, UFR 3, Klassificering av ITP-planer som finansieras genom försäkring i Alecta, är detta en förmånsbestämd plan som omfattar flera arbetsgivare. För räkenskapsåret 2021–2022 har Q-MATIC inte haft tillgång till information för att kunna redovisa sin proportionella andel av planens förpliktelser, förvaltningstillgångar och kostnader vilket medfört att planen inte varit möjlig att redovisa som en förmånsbestämd plan.

Pensionsplanen enligt ITP2 som tryggas genom en försäkring i Alecta redovisas därför som en avgiftsbestämd plan. Premien för den förmånsbestämda ålders- och familjepensionen är individuellt beräknad och är bland annat beroende av lön, tidigare intjänad pension och förväntad återstående tjänstgöringstid. Förväntade avgifter nästa rapportperiod för ITP2-försäkringar som är tecknade i Alecta uppgår till 2,7 (3,8) MSEK (2022–2023). Koncernens andel av de sammanlagda avgifterna till planen och koncernens andel av det totala antalet aktiva medlemmar i planen uppgår till 0,017 % respektive 0,009 %. Alectas överskott kan fördelas till försäkringstagarna och/eller de försäkrade. Per 2022-06-30 uppgick Alectas överskott i form av den kollektiva konsolideringsnivån till 185 % (165 %).

Den kollektiva konsolideringsnivån utgörs av marknadsvärdet på Alectas tillgångar i procent av försäkringsåtagandena beräknade enligt Alectas försäkringstekniska beräkningsantaganden, vilka inte överensstämmer med IAS 19. I övriga koncernbolag finns enbart avgiftsbestämda pensionsplaner. En avgiftsbestämd pensionsplan är en pensionsplan enligt vilken koncernen betalar fasta avgifter till en separat juridisk enhet.

Koncernen har inte några rättsliga eller informella förpliktelser att betala ytterligare avgifter om denna juridiska enhet inte har tillräckliga tillgångar för att betala alla ersättningar till anställda som hänger samman med de anställdas tjänstgöring under innevarande eller tidigare perioder. Koncernens förpliktelser avseende avgifter till avgiftsbestämda planer redovisas som en kostnad i resultaträkningen i den takt de intjänas genom att de anställda utfört tjänster åt koncernen under perioden.

Skatter

Koncernens skattekostnad innefattar uppskjuten och aktuell skatt på koncernföretagens redovisade vinster under redovisningsperioden, justeringar avseende skatt för tidigare perioder samt periodens övriga förändringar av uppskjuten skatt. Uppskjuten skatt beräknas och redovisas på samtliga temporära skillnader mellan skattemässigt värde och bokfört värde. Aktuell inkomstskatt hänförlig till poster som redovisas i eget kapital och i övrigt totalresultat redovisas i eget kapital och i övrigt totalresultat och inte i resultaträkningen. Kortfristiga skattefordringar och skatteskulder för nuvarande och tidigare perioder fastställs till det belopp som förväntas återfås från eller betalas till skattemyndigheten. De skattesatser och skattelagar som tillämpas för att beräkna beloppet är de som är antagna eller aviserade på balansdagen. Skattefordringar och skatteskulder kvittas om det finns en legal rätt att kvitta kortfristiga skattefordringar mot kortfristiga skatteskulder och skatten är hänförlig till samma enhet i koncernen och samma skattemyndighet.

Uppskjutna skatteskulder redovisas för alla beskattningsbara temporära differenser förutom i de fall där den uppskjutna inkomstskatteskulden uppstår som en effekt av att goodwill skrivs av eller när en tillgång eller skuld redovisas som en del i en transaktion som inte är ett företagsförvärv och som, vid transaktionstillfället, varken påverkar den redovisade vinsten eller beskattningsbar vinst eller förlust, och avseende avdragsgilla temporära differenser hänförliga till investeringar i dotterbolag, intresseföretag och joint ventures, förutom i de fall där tidsramarna för upphävande av den tillfälliga differensen kan kontrolleras och det är troligt att den tillfälliga differensen inte kommer att vändas under den närmaste framtiden.



Uppskjutna skattefordringar redovisas för alla avdragbara temporära differenser, däribland underskottsavdrag i den mån det är troligt att en beskattningsbar vinst kommer att vara tillgänglig mot vilken de avdragsgilla temporära differenserna kan används. Värderingen av uppskjutna skattefordringar skall bedömas på varje balansdag och justeras i den mån det inte längre är troligt att tillräckligt med vinst kommer att genereras, så att hela eller en del av den uppskjutna skattefordran kan utnyttjas. Uppskjutna skattefordringar och skatteskulder fastställs till de skattesatser som gäller för den period då tillgången realiserar eller skulden betalas, utifrån skattesatser (och lagstiftning) som är antagna eller aviserade på balansdagen.

Rörelseförvärv samt goodwill

Rörelseförvärv redovisas enligt förvärvsmetoden. Vid ett rörelseförvärv identifieras företagets tillgångar (inklusive tidigare ej redovisade immateriella tillgångar) och skulder (inklusive eventalförpliktelser men exklusive framtida omstrukturingskostnader) värderade till sina respektive verkliga värden. I de fall koncernen betalar mer än verkligt värde för identifierade nettotillgångar redovisas koncernmässig goodwill. Löpande värderas goodwill till anskaffningsvärde minus ackumulerade nedskrivningar. Goodwill fördelas på de kassagenererande enheter som väntas bli gynnande av synergier i förvärvet. Förvärvsrelaterade utgifter kostnadsförs och redovisas som administrationskostnader i koncernredovisningen. Om del av en kassagenererande enhet säljs inkluderas dess andel av redovisad goodwill i underlaget när eventuell vinst eller förlust beräknas för avyttringen. Storleken av goodwill som avyttras utgörs av de avyttrade verksamheternas relativa andel av kassagenererande enhet. Goodwill skrivs inte av utan testas minst årligen för eventuell nedskrivning.

Materiella anläggningstillgångar

Materiella anläggningstillgångar är fysiska tillgångar som används i koncernens verksamhet och har en förväntad nyttjandeperiod överstigande ett år. Materiella anläggningstillgångar värderas till sina respektive anskaffningsvärden och skrivs linjärt av under sin uppskattade nyttjandeperiod.


När materiella anläggningstillgångar redovisas tas hänsyn till tillgångens eventuella restvärden när det avskrivningsbara beloppet fastställs. Eventuella nedskrivningar kan behöva göras utöver planmässiga avskrivningar i det fall en större nedgång i värdet skett. I anskaffningsvärdet för materiella anläggningstillgångar som tillverkats inkluderas direkt hänförliga tillverkningsutgifter.

Avskrivningen inleds när tillgången är färdig att tas i bruk. Det sker inga avskrivningar på mark. Materiella anläggningstillgångar tas bort från balansräkningen när den avyttras eller om den inte kan förväntas tillföra några ekonomiska fördelar i framtiden antingen genom att den nyttjas eller att den säljs.

Realisationsvinster och förluster beräknas som differensen mellan försäljningssumman och tillgångens redovisade värde. Förlust eller vinst redovisas i resultaträkningen det år då tillgången avyttrats, såsom övrig kostnad eller övrig intäkt. Tillgångarnas restvärde, nyttjandeperiod och avskrivningsmetod granskas i slutet av varje räkenskapsår och justeras om så behövs framåtriktat i slutet av varje räkenskapsår.

Sedvanliga utgifter för underhåll och reparation kostnadsförs när de uppstår, men utgifterna för betydande förnyelser och förbättringar redovisas i balansräkningen och skrivs av under den återstående nyttjandeperioden för den underliggande tillgången.

Avskrivning beräknas enligt följande:	Antal år
Byggnader	50 år
Maskiner och annan teknisk utrustning	7 år
Inventarier	3–5 år



Immateriella tillgångar

En immateriell tillgång är en identifierbar icke-monetär tillgång som saknar fysisk substans. Immateriella tillgångar består av förvärvade och egenupparbetade Immateriella tillgångar. Q-MATIC klassificerar immateriella tillgångar i kategorierna Varumärken, Kundrelationer, Licenser och andra rättigheter, Marknadsinvesteringar samt Utgifter för forskning och utveckling. Utgifter för forskning och utveckling beskrivs under separat rubrik.

Egenupparbetade immateriella tillgångar förekommer inom kategorierna Licenser och andra rättigheter samt Utgifter för forskning och utveckling. Anskaffningsvärdet för en internt genererad tillgång inkluderar samtliga direkt hänförliga utgifter som krävs för att skapa och färdigställa tillgången för användning.

Immateriella tillgångar som identifieras vid förvärv och värderas separat från goodwill utgörs av kund- och kontraktrelaterade tillgångar. Kundrelationer härrör från förväntad kundlojalitet och det kassaflöde som förväntas uppstå under respektive tillgångs återstående nyttjandeperiod.

Immateriella tillgångar, såväl förvärvade som egenupparbetade, redovisas enbart om det är tillräckligt troligt att de kommer att generera en ekonomisk fördel i framtiden, och om tillgångens anskaffningsvärde kan fastställas tillförlitligt. De immateriella tillgångarna skrivs av linjärt över sina nyttjandeperioder. Avskrivningen påbörjas när tillgången är tillgänglig för att tas i bruk. Avskrivningsperioder per kategori:

Varumärken: 5 år
Kundrelationer: 10 år
Licenser och andra rättigheter: 5 år
Marknadsinvesteringar: 5
Utgifter för forskning och utveckling: 5 år

Utgifter för forskning och utveckling

Utgifter för forskning som syftar till att erhålla ny vetenskaplig eller teknisk kunskap redovisas som kostnad då de uppkommer. Utgifter för utveckling, där forskningsresultat eller annan kunskap tillämpas för att åstadkomma nya eller förbättrade produkter eller processer, redovisas som en tillgång i balansräkningen endast om;

- Produkten eller processen är tekniskt och kommersiellt användbar och företaget har tillräckliga finansiella resurser, teknisk kunskap och intentioner att fullfölja utvecklingen och därefter förmågan att använda eller sälja den immateriella tillgången.
- Företaget kan beskriva hur den utvecklade produkten kan generera framtida ekonomiska fördelar.
- Företaget på ett tillförlitligt sätt kan mäta utgifterna hänförliga till den utvecklade tillgången.

Det redovisade värdet inkluderar utgifter för material, direkta utgifter för löner och indirekta utgifter som kan hänföras till tillgången på ett rimligt och konsekvent sätt. Övriga utgifter för utveckling redovisas i resultaträkningen som kostnad när de uppkommer. Utgifter för förstudie, utbildning och löpande underhåll kostnadsförs löpande. Avskrivning påbörjas när tillgången kan användas och lanseras. Redovisade utvecklingskostnader i balansräkningen är upptagna till anskaffningsvärde exkluderat ackumulerade avskrivningar och eventuella nedskrivningar.

Leasingavtal

Tillgångar (nyttjanderättstillgångar) och skulder som uppkommer från leasingavtal redovisas initialt till nuvärde. Leasingkulder inkluderar nuvärdet av fasta leasingbetalningar samt variabla leasingavgifter som beror på ett index eller ett pris som ska erläggas under leasingperioden. Leasingperioden bestäms som den icke-uppsägningsbara perioden tillsammans med perioder för att förlänga eller säga upp avtalet om koncernen är rimligt säkra på att nyttja de optionerna. Leasingbetalningar diskonteras med den implicita räntan i avtalet om den enkelt kan fastställas och i övriga fall används den marginella upplåningsräntan per inledningsdatumet för leasingavtalet. Leasingavtalen



redovisas som nyttjanderätter och en motsvarande finansiell skuld. Avskrivningar på nyttjanderättstillgångar redovisas som en kostnad i rörelseresultatet och ränta på leasingkulden redovisas som en finansiell kostnad över leasingperioden. Koncernen är även exponerad för eventuella framtida ökningarna i variabla leasingbetalningar baserat på index som inte ingår i leasingkulden förrän de träder i kraft. När en variabel leasingbetalning träder i kraft omvärderas leasingkulden och nyttjanderätten justeras med samma belopp. Dessutom omvärderas värdet på leasingkulden till följd av modifieringar och förändringar av leasingperioden. Koncernen tillämpar lätttnadsreglerna avseende leasingavtal där den underliggande tillgången är av lågt värde. Utgifter som uppstår i samband med dessa leasingavtal redovisas som rörelsekostnader i resultaträkningen.

Nedskrivning av icke-finansiella tillgångar

Om det finns interna eller externa indikationer på att ett tillgångsvärde har sjunkit skall tillgången nedskrivningstestas. För immateriella tillgångar med obestämbar nyttjandeperiod, inklusive goodwill, eller immateriella tillgångar som ännu inte är färdiga att användas utförs ett test årligen, vare sig det finns tecken på nedskrivningsbehov eller inte. En tillgång eller en grupp av tillgångar (kassagenererande enheter) skall skrivas ned om återvinningsvärdet är lägre än det redovisade värdet. Återvinningsvärdet är det högre av nyttjandevärdet och nettoförsäljningsvärdet. Nedskrivningar redovisas i resultaträkningen bland kostnaderna för den funktion tillgången är hänförlig till.

Varulager

Varulagret värderas till det lägsta av anskaffningsvärde och verkligt värde, varvid inkuransrisk beaktas. Anskaffningsvärdet beräknas enligt vägda genomsnittspriser.

Finansiella instrument

Finansiella instrument är varje form av avtal som ger upphov till en finansiell tillgång i ett företag och en finansiell skuld eller ett eget kapitalinstrument i ett annat företag. Finansiella tillgångar och skulder redovisas när koncernen blir en part enligt instrumentets avtalsmässiga villkor. Transaktioner med finansiella tillgångar redovisas på transaktionsdagen, som är den dag då koncernen förbinder sig att förvärva eller avyttra tillgångarna. En finansiell tillgång tas bort från balansräkningen (helt eller delvis) när rättigheterna i kontraktet har realiserats eller förfallit, eller när koncernen inte längre har kontroll över dem.

En finansiell skuld tas bort från balansräkningen (helt eller delvis) när förpliktelsen i avtalet fullgörs eller på annat sätt utsläcks. En finansiell tillgång och en finansiell skuld nettoredo visas i balansräkningen när det föreligger en legal rätt att kvitta de redovisade beloppen och avsikten är att antingen reglera nettot eller att realisera tillgången samtidigt som skulden regleras.


Vinster och förluster från borttagande ur balansräkning samt modifiering redovisas i resultatet. Vid varje rapporttillfälle utvärderar koncernen behov av nedskrivning avseende förväntade kreditförluster för en finansiell tillgång eller grupp av finansiella tillgångar, samt eventuell övrig förekommande kreditexponering. Finansiella instrument som redovisas i balansräkningen inkluderar likvida medel, kundfordringar och övriga finansiella fordringar, leverantörsskulder, låneskulder och övriga finansiella skulder.

Finansiella tillgångars och skulders verkliga värde som har en löptid överstigande ett år utgörs av diskonterade kassaflöden. Diskonteringen sker till den ränta som är tillgänglig för koncernen för liknande finansiella instrument.

Klassificering och värdering av finansiella instrument

I enlighet med IFRS 9 ska finansiella tillgångar värderas utifrån följande tre kategorier:

- finansiella tillgångar värderade till upplupet anskaffningsvärde.



QM Holding AB
Org.nr 559260-6007

- finansiella tillgångar värderade till verkligt värde via resultaträkningen.
- finansiella tillgångar värderade till verkligt värde över övrigt totalresultat.

Valet av kategori bestäms av de kontraktensliga kassaflödena samt syftet med innehavet av tillgången. Q-MATIC klassificerar initialt finansiella instrument utifrån någon av ovanstående tre kategorier och gjorda klassificeringar utvärderas regelbundet. Q-MATIC innehar i nuläget finansiella tillgångar tillhörande en av ovanstående kategorier, finansiella tillgångar värderade till upplupet anskaffningsvärde.

Finansiella tillgångar värderade till upplupet anskaffningsvärde

Finansiella tillgångar som värderas till upplupet anskaffningsvärde innehas enligt affärsmodellen för att inkassera avtalsenliga kassaflöden som endast är betalningar av kapitalbelopp och ränta på det utestående kapitalbeloppet. Tillgångarna värderas initialt till verkligt värde med tillägg av transaktionskostnader. Efter första redovisningstillfället värderas tillgångarna enligt effektivräntemetoden. Tillgångarna omfattas av en förlustreservering för förväntade kreditförluster.

Lånefordringar redovisas till upplupet anskaffningsvärde och är föremål för en regelbunden och systematisk analys med avseende på att fastställa det belopp varmed fordran kommer att inflyta. Om en lånefordran antas vara osäker görs en reservering för skillnaden mellan det redovisade värdet och det förväntade kassaflödet. Kundfordringar redovisas till upplupet anskaffningsvärde med avdrag för förväntade kundförluster. Reservering görs löpande för osäkra fordringar baserat på historisk information om nivån på kundförluster.

En definitiv kundförlust bokförs när det är verifierat att tillgångens fulla värde inte kommer att erhållas. Ränteintäkter avseende lånefordringar inkluderas i de finansiella intäkterna.

Nedskrivning av förväntade kreditförluster

Koncernen har följande tillgångar som omfattas av modellen för förväntade kreditförluster i IFRS 9:


- kundfordringar
- avtalstillgångar
- likvida medel

Nedskrivning för förväntade kreditförluster enligt IFRS 9 görs när det finns en exponering för kreditrisk. Kreditrisken bedöms med beaktande av alla rimliga och verifierbara uppgifter, inklusive framåtblickande sådana, vanligtvis redan vid första redovisningstillfället för en tillgång eller fordran. Koncernen har valt att tillämpa den förenklade metoden för redovisning av förväntade kreditförluster. Enligt den förenklade metoden redovisas en förlustreserv till ett belopp som motsvarar de förväntade kreditförlusterna för återstående löptid, vilken förväntas understiga ett år för samtliga fordringar. Koncernen reserverar för förväntade kreditförluster baserat på historiska kreditförluster samt framåtriktad information. Koncernens kunder bedöms individuellt. Koncernen skriver bort en fordran när det inte längre finns någon förväntan på att erhålla betalning och då aktiva åtgärder för att erhålla betalning har avslutats. Förluster hänförliga till förväntade kundförluster redovisas i resultaträkningen under övriga rörelsekostnader och särredovisas i notupplysning, se not 20. Den förenklade metoden tillämpas för koncernens kundfordringar och avtalstillgångar medan den generella modellen tillämpas för övriga finansiella tillgångar värderade till upplupet anskaffningsvärde.

Enligt IFRS 9 finns det två kategorier av finansiella skulder:

- finansiella skulder som värderats till upplupet anskaffningsvärde.
- finansiella skulder värderade till verkligt värde via resultaträkningen.

Skulder värderades till verkligt värde via resultaträkningen om de inte utgjorde en del av ett effektivt säkringsförhållande och säkringsredovisning tillämpas. Värdeförändringar redovisades i rörelseresultat om den



underliggande transaktionen rörde sig om inköp, försäljning eller personalrelaterade transaktioner.

Finansiella skulder värderade till upplupet anskaffningsvärde

Finansiella skulder värderas till upplupet anskaffningsvärde med undantag för derivat och villkorad tilläggsköpeskillning som regleras via likvida medel. Koncernen innehar långfristiga räntebärande skulder, övriga långfristiga skulder, kortfristiga räntebärande skulder, checkräkningskredit, leverantörsskulder och övriga kortfristiga skulder som redovisas till upplupet anskaffningsvärde. Finansiella skulder redovisade till upplupet anskaffningsvärde värderas initialt till verkligt värde inklusive transaktionskostnader. Efter det första redovisningstillfället värderas de till upplupet anskaffningsvärde enligt effektivräntemetoden. Checkräkningskrediten, kortfristiga räntebärande skulder och övriga kortfristiga skulder klassificeras som kortfristig skuld om de förväntas regleras inom 12 månader från balansdagen.

Finansieringskostnader

Finansieringskostnader utgörs av kostnader som uppstår när koncernen lånar pengar. Finansieringskostnader som är hänförliga till långfristigt lån kapitaliseras och redovisas som en minskning av lånebeloppet och periodiseras över lånets löptid.

Säkringsredovisning

Säkringsförhållanden klassificeras som:


- a. Säkring av verkligt värde när en säkring av exponeringen för förändringar i verkligt värde för en redovisad tillgång eller skuld eller ett oredovisat bindande åtagande
- b. Kassaflödessäkring när en säkring av exponeringen för variabilitet i kassaflöden som är hänförliga till en viss risk som är kopplad till alla, eller en del av, en redovisad tillgång eller skuld eller en mycket sannolik prognostiserad transaktion och som skulle kunna påverka resultatet.
- c. Säkring av en nettoinvestering i en utlandsverksamhet.

I början av ett säkringsförhållande dokumenteras sambandet mellan säkringsinstrumentet och den säkrade posten utifrån koncernens mål och strategi för riskhantering. Denna dokumentation omfattar identifiering av säkringsinstrumentet, den säkrade posten, karaktären hos den risk som säkras samt hur koncernen kommer att bedöma huruvida ett säkringsförhållande uppfyller säkringens effektivitetskrav.

Ett säkringsförhållande uppfyller villkoren för säkringsredovisning om samtliga följande kriterier är uppfyllda:

- Det föreligger ett ekonomiskt samband mellan den säkrade posten och säkringsinstrumentet
- Effekten av kreditrisken dominerar inte de förändringar som följer av det ekonomiska sambandet
- Säkringskvoten för säkringsförhållandet är densamma som den som följer av andelen av den säkrade posten som företaget faktiskt säkrar och andelen av säkringsinstrumentet som företaget faktiskt använder för att säkra mängden säkrade poster.

Koncernen tillämpar säkringsredovisning enligt IFRS 9 med avseende på säkringar i nettoinvesteringar i utlandsverksamhet, inklusive säkring av en monetär post som redovisas som en del av en nettoinvestering. Koncernen använder låneskulder för att säkra nettoinvesteringar i utländska dotterbolag. Den del av vinsten eller förlusten för säkringsinstrumentet som bestäms vara effektiv säkring redovisas i övrigt totalresultat, medan återstående vinst eller förlust består av säkringsineffektivitet och redovisas direkt i resultaträkningen. Kursvinster och kursförluster och uppstår vid omräkning av lån i syfte att säkra nettoinvesteringar i utländska dotterbolag redovisas som omräkningsdifferens. Vid avyttring av utlandsverksamheten omklassificeras den ackumulerade vinsten eller förlusten som är hänförlig till den effektiva delen av säkringen från eget kapital till resultatet.



Avsättningar

Avsättningar avseende återställande, omstrukturering och legala tvister redovisas när koncernen har en förpliktelse som ett resultat av inträffade händelser och det är sannolikt att utbetalningar kommer att krävas för att fullgöra förpliktelsen. En förutsättning är vidare att det går att göra en tillförlitlig uppskattning av det belopp som ska utbetalas. Om tidsvärdet är väsentligt nuvärdesberäknas den framtida betalningen. Beräkning görs med hjälp av en diskonteringsränta som speglar kortsiktiga marknadsförväntningar med hänsyn tagen till specifika risker kopplade till åtagandet. Ökning av åtagandet på grund av tidsvärdet redovisas som en räntekostnad.

Not 2.3 Förändringar i redovisningsprinciperna

Nya, kommande eller reviderade IFRS-standarder och tolkningsuttalanden för 2022 har inte haft någon väsentlig inverkan på koncernens finansiella ställning, resultat eller upplysningar.

Not 2.4 Väsentliga redovisningsbedömningar, uppskattningar och antaganden

När styrelsen och verkställande direktören upprättar finansiella rapporter i enlighet med tillämpade redovisningsprinciper måste vissa uppskattningar och antaganden göras som påverkar det redovisade värdet av tillgångar, skulder, intäkter och kostnader. De områden där uppskattningar och antaganden är av stor betydelse för koncernen beskrivs nedan.

Nedskrivning av materiella och immateriella tillgångar

Materiella anläggningstillgångar och immateriella tillgångar, förutom goodwill, skrivs av över den period då de kommer att generera intäkter, dvs. deras nyttjandeperiod. Om det finns en indikation på att en tillgång har minskat i värde beräknas tillgångens återvinningsvärde vilket utgörs av det högre av tillgångens nettoförsäljningsvärde och dess nyttjandevärde. En nedskrivning redovisas när tillgångens återvinningsvärde är lägre än dess redovisade värde. Återvinningsvärdet fastställs utifrån ledningens uppskattning av framtida kassaflöde. De antaganden som gjorts avseende prövningen av nedskrivning, inklusive tillhörande känslighetsanalys, förklaras närmare i not 14.

Goodwill per kassagenererande enhet och andra immateriella tillgångar med obestämd nyttjandeperiod testas för nedskrivning åtminstone en gång per år. Nödvändiga beräkningar kräver att ledningen gör en uppskattning av det förväntade framtida kassaflödet hänförligt till definierade kassagenererande enheter, samt att en lämplig diskonteringsränta tas fram för att kunna diskontera kassaflödet.

Uppskjutna skattefordringar

Uppskjutna skatter redovisas för temporära differenser som uppstår mellan det beskattningsbara värdet och det redovisade värdet av tillgångar och skulder liksom för outnyttjade underskottsavdrag. Uppskjutna skattefordringar redovisas enbart då det är sannolikt att de kan nyttjas mot framtida vinster. I händelse att faktiskt utfall skiljer sig från gjorda uppskattningar eller om ledningen justerar dessa uppskattningar i framtiden, kan värdet av uppskjutna skattefordringar komma att ändras.

Förväntade kreditförluster på kundfordringar och avtalstillgångar

Kundfordringar redovisas initialt till verkligt värde. En uppskattning för osäkra kundfordringar grundas på historiska data och en objektiv utvärdering av alla utestående kundfordringar görs löpande samt vid behov. Avsättningar för kundförluster görs i enlighet med den förenklade modellen. Q-MATIC utvärderar risken för kreditförluster med hjälp av en avsättningsmatris med procentsatser för respektive tidsintervall. Uppskattningen grundas på historiska kredithändelser och en objektiv utvärdering. Förluster relaterade till osäkra kundfordringar redovisas i resultaträkningen.



QM Holding AB
Org.nr 559260-6007

Not 3 Rörelseförvärv och avyttringar

Rörelseförvärv 2021/2022

Inga rörelseförvärv eller avyttringar har skett under året.

Rörelseförvärv 2020/2021

Inga rörelseförvärv eller avyttringar har skett under året.

Not 4 Fördelning av nettoomsättning

Någon segmentrapportering enligt IFRS 8 anges inte, eftersom detta inte är obligatoriskt för enheter vars stamaktier inte är noterade. Nedan anges omsättningen fördelad per geografisk marknad i enlighet med årsredovisningslagen.

Nettointäkterna på geografiska marknader var fördelade enligt följande:

	2022-08-31	2021-08-31
Europa	160 763	198 882
Nordamerika	160 950	165 558
Latinamerika	6 780	5 336
Mellanöstern/Afrika	65 216	65 342
Australien/Oceanien	11 522	10 738
Summa	405 231	445 856

Intäkter från avtal med kunder är indelat i sju prestationsåtagande: Hårdvara, Mjukvara, Tickets, Care/SAM, Installation, konsultation och Serviceavtal. Koncernen följer löpande nettoomsättning per produktslag och justerad EBITDA men tillgångar och skulder fördelas inte per produktslag.

Uppdelning av intäkter från avtal med kunder


	2022-08-31	2021-08-31
Intäkter per prestationsåtagande		
Hårdvara	126 290	131 864
Mjukvara	83 370	91 831
Installationstjänster	4 185	5 921
Serviceavtal (Q-MATIC care)	180 203	198 046
Konsultation	5 948	12 175
Övrigt	5 235	6 019
Totalt intäkter från avtal med kunder	405 231	445 856



Not 5 Rörelsens kostnader per kostnadslag

	2022-08-31	2021-08-31
Rörelsens kostnader per kostnadslag		
Förändring i varulager	93 633	92 631
Personalkostnader	191 289	174 593
Övriga kostnader	98 273	111 918
Avskrivningar	40 979	47 449
	424 174	426 588
Avskrivningar och nedskrivningar enligt plan fördelade per funktion		
Kostnad för sålda varor	3 001	6 819
Försäljningskostnader	11 289	13 995
Administrationskostnader	1 622	1 390
Utvecklingskostnader	25 065	25 245
	40 977	47 449
Nyttjanderätter		
Vid årets början	28 662	33 823
Tillkommande nyttjanderätter	548	2 322
Justering av nyttjanderätter	-2 754	23
Valutakursdifferenser	2 676	76
Årets avskrivningar	-7 659	-7 582
	21 473	28 662
Belopp som redovisas i resultatet		
Avskrivningar på nyttjanderätter	-7 659	-7 582
Räntekostnader för leasingkulder	-1 724	-1 949
	-9 383	-9 531

Koncernen leasar kontorslokaler, leasingperioden skrivs normalt för fasta perioder mellan 1 - 15 år men möjligheter till förlängning kan finnas. Koncernen har under 2021/2022 sagt upp två avtal i förtid vilket har lett till en minskning av nyttjanderätten och motsvarande minskning av leasingkulden med 2 904 TSEK. Under 2021/2022 skedde en omvärdering av leasingkulden för vissa leasingavtal till följd av indexförändring. Omvärdering av de nya leasingavgifterna ledde till en ökning av leasingkulden och motsvarande ökning av nyttjanderätter med 151 TSEK, omvärderingen har skett på inledningsdatumet. Koncernen har genomfört justeringar i leasingkulden för förlängda leasingavtal under 2021-2022. Tillkommande nyttjanderätter har ökat med 548 TSEK under räkenskapsåret. Vid utgången av räkenskapsåret uppgick leasingkulden till 30 158 TSEK, varav 8 029(8 726) TSEK är kortfristig och 15 805 (21 432) TSEK är långfristig. Räntekostnad på leasingkulden under året uppgick till -1 724 (-1 949) TSEK. Utöver räntekostnaden uppgick avskrivningar på nyttjanderättstillgångar till -7 659 (-7 582)TSEK . Det totala kassaflödet för leasingavtal uppgick till 8 029 (8 802) TSEK. En löptidsanalys utav leasingkuldena presenteras i not 20.



QM Holding AB
Org.nr 559260-6007

Not 6 Arvode till revisorer

	2022-08-31	2021-08-31
Ernst & Young		
Revisionsarvode	999	1 940
Övriga uppdrag	502	296
	1 501	2 236
Övriga revisorer		
Revisionsarvode	780	479
Skatterådgivning	227	327
	1 007	806
Summa	2 508	3 042

Not 7 Personal- och styrelsekostnader

	2022-08-31		2021-08-31	
Medelantalet anställda fördelade per land				
Sverige	71	(37)	71	(30)
USA	50	(15)	50	(16)
Holland	17	(2)	16	(2)
Spanien	14	(3)	14	(3)
Förenade Arabemiraten	8	(1)	9	(1)
Tyskland	8	(3)	8	(4)
Italien	6	(2)	8	(2)
Övriga länder	23	(1)	22	(1)
	197	(64)	198	(59)

Inom parentes anges medelantalet kvinnor.

Löner och andra ersättningar

Koncernledningen och VD	7 232	11 071
Övriga anställda	132 569	113 893
	139 801	124 964

Pensionskostnader*

Styrelse och verkställande direktör	1 623	864
Övriga anställda	9 947	10 130
	11 570	10 994

Sociala kostnader

Styrelse och verkställande direktör	2 616	1 618
Övriga anställda	25 170	27 688
	27 786	29 306



This file is sealed with a digital signature.
The seal is a guarantee for the authenticity
of the document.

Document ID:
2A95D25572A14817B5F565E06438B4FB

QM Holding AB
Org.nr 559260-6007

Övriga personalkostnader

Styrelse och verkställande direktör	18	268
Övriga anställda	12 116	9 060
	12 134	9 328

*Med pensionskostnad avses den kostnad som påverkat årets resultat, exklusive löneskatt.

Könsfördelning bland ledande befattningshavare

Andel kvinnor i styrelsen	20 %	25 %
Andel män i styrelsen	80 %	75 %
Andel kvinnor Koncernledningen	29 %	11 %
Andel män Koncernledningen	71 %	89 %

Koncernledningen bestod av 7 (9) medlemmar, varav 5 (8) är män, vilket motsvarar 71 % (89 %).

Bonus till koncernledning har utgått med 0 (0) TSEK. Styrelsen bestod av 5 (4) ledamöter. Ersättning till styrelsen har utgått med 1 092 (703) TSEK.

Viktiga avtalsvillkor

Med ledande befattningshavare avses verkställande direktören, tillika koncernchef och koncernledningen. Storleken på den fasta lönen fastställs individuellt till en nivå, som tillsammans med övriga ersättningar, bedöms vara marknadsmässig.


Den rörliga ersättningen för koncernchefen är 40 %, och för övriga ledande befattningshavare 30 %, av den fasta lönen, om resultatet når budgeterade nivåer. Om bolaget överträffar sina mål finns ytterligare möjlighet till rörlig ersättning.

Q-MATIC har genom åren till VD, koncernledning samt till vissa övriga ledande befattningshavare givit en möjlighet att investera i aktieoptionsprogram. Tidigare program löpte ut 2019 samt i december 2021 (43 681 665 optioner). I programmet har den riskfria räntan uppgått till ca 3,5 % samt volatiliteten till ca 33 %. Inga optioner har lösts in under perioden. Samtliga optioner har förvärvats till marknadsvärde.

Q-MATIC och VD har en ömsesidig uppsägningstid om 6 månader. VD har i sitt avtal en överenskommelse om avgångsvederlag motsvarande 6 månadslöner vid uppsägning från företagets sida. Uppsägningstiden för övriga ledande befattningshavare i koncernen uppgår till mellan 3 – 6 månader.

Not 8 Övriga rörelseintäkter

	2022-08-31	2021-08-31
Valutakursvinster	8 475	5 316
Övrigt	1 400	979
Summa	9 875	6 295




QM Holding AB
Org.nr 559260-6007

Not 9 Övriga rörelsekostnader

	2022-08-31	2021-08-31
Valutakursförluster	-6 451	-7 279
Nedskrivningar av goodwill	-250 000	-300 000
Övrigt	-34	-
Summa	-256 485	-307 279

Not 10 Finansiella intäkter och kostnader

	2022-08-31	2021-08-31
Finansiella intäkter		
Valutakursdifferenser	2 656	4 433
Övriga finansiella intäkter	-	10 780
	2 656	15 213
Finansiella kostnader		
Räntekostnader, lån från kreditinstitut	-49 905	-35 994
Räntekostnader, leasing	-1 724	-1 949
Valutakursdifferenser	-9 796	-3 383
Övriga finansiella kostnader	-9 113	-8 979
	-70 538	-50 305



This file is sealed with a digital signature.
The seal is a guarantee for the authenticity
of the document.

Document ID:
2A95D25572A14817B5F565E06438B4FB


2023032302917

Not 11 Inkomstskatter

	2022-08-31	2021-08-31
Inkomstskatter		
Aktuell skatt på årets resultat	-2 817	412
Justeringar avseende aktuell skatt tidigare år	-118	-2 399
Uppskjuten skatt på temporära skillnader	-3 726	3 356
	-6 661	1 369

Inkomstskatten på koncernens resultat före skatt skiljer sig från det teoretiska belopp som skulle ha framkommit vid användning av vägd genomsnittlig skattesats för resultaten i de konsoliderade företagen enligt följande:

Översikt över den effektiva skattesatsen	2022-08-31	2021-08-31
Resultat före skatt	-333 579	-316 808
Skatt i enlighet med skattesats i Sverige, 20,6%	68 717	67 796
Effekt av skillnad mellan skattesats i Sverige och övriga länder	-123	-1 021
Skatteeffekter av:		
Ej skattepliktiga intäkter	881	3 223
Ej avdragsgilla kostnader	-1 566	-1 336
Skattemässiga underskott, vilka ej till fullo redovisats	-13 418	-3 882
Ej avdragsgilla negativa räntenetton, vilka ej till fullo redovisats	-10 497	-7 899
Ej avdragsgill nedskrivning	-51 500	-64 200
Återföring skatt från tidigare års förluster	4 925	6 776
Uppskjuten skatt på temporära skillnader	-3 726	3 356
Skatter för föregående år	-118	187
Övrigt	-236	-1 631
Skattkostnader som redovisats i resultaträkningen	-6 661	1 369



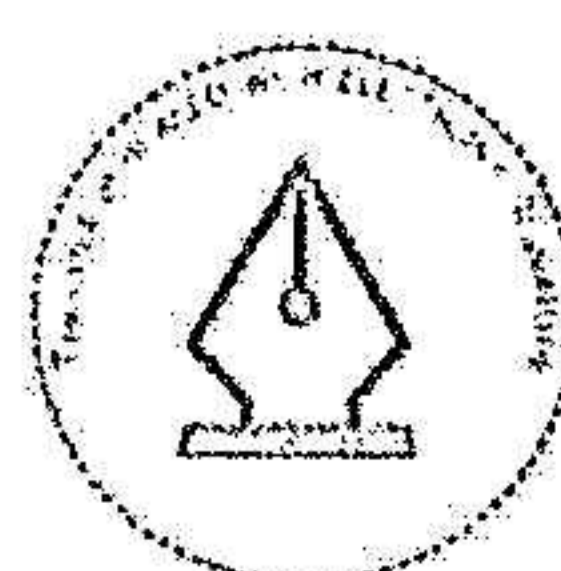
Uppskjuten skattefordran (+), skatteskuld (-)	Värde vid årets början	Uppskjuten skatt, resultaträkning	Övriga förändringar	Värde vid årets slut
Uppskjutna inkomstskatter är hänförliga till följande:				
Differenser avseende avskrivning av anläggningstillgångar	-137	0	-75	-212
Obeskattade reserver	-34	0	0	-34
Övervärden	-1 729	550	54	-1 126
Pensioner	1 113	46	0	1 159
Avsättningar	4 538	-3 146	0	1 392
Internvinster i varulager	2 366	-1 127	0	1 239
Kapitaliserade låneutgifter	2 243	-555	0	1 688
Omvärdering säkring lån	-2 382	0	14 605	12 223
Leasing IFRS 16	307	0	0	307
Övrigt	808	506	422	1 737
Summa	7 093	-3 726	15 006	18 373

Redovisas enligt följande i balansräkningen:	2021-08-31	2022-08-31
Uppskjutna skattefordringar	12 074	20 297
Uppskjutna skatteskulder	-4 981	-1 924
Summa	7 093	18 373

Underskottsavdrag i koncernen, för vilka uppskjuten skattefordran ej redovisas, uppgår till totalt 94 678. Ej avdragsgilla negativa räntenetton, för vilka uppskjuten skattefordran ej redovisas, uppgår till totalt 173 109.

Not 12 Goodwill

	2022-08-31	2021-08-31
Ingående anskaffningsvärden	1 713 006	1 709 394
Omräkningsdifferenser	139 736	3 612
Utgående ackumulerade anskaffningsvärden	1 852 742	1 713 006
Ingående avskrivningar	-436 150	-435 098
Omräkningsdifferenser	-51 259	-1 052
Utgående ackumulerade avskrivningar	-487 409	-436 150
Ingående nedskrivningar	-532 648	-232 705
Nedskrivning av goodwill	-250 000	-300 000
Omräkningsdifferenser	-18 016	57
Utgående ackumulerade nedskrivningar	-800 664	-532 648
Utgående redovisat värde	564 669	744 208



Not 13 Immateriella anläggningstillgångar

Immateriella tillgångar med begränsad nyttjandeperiod för varumärken, kundrelationer, balanserade utgifter för utvecklingsarbeten, licenser och andra rättigheter och marknadsinvesteringar.


Immateriella tillgångar med begränsad nyttjandeperiod

Varumärken	2022-08-31	2021-08-31
Ingående anskaffningsvärden	2 817	2 721
Anskaffning	-	120
Omräkningsdifferenser	303	-24
Utgående anskaffningsvärde	3 120	2 817
Ingående avskrivningar	-2 529	-2 551
Avskrivning	-118	-
Omräkningsdifferenser	-299	22
Utgående avskrivningar	-2 946	-2 529
Utgående bokfört nettovärde	174	288

Kundrelationer	2022-08-31	2021-08-31
Ingående anskaffningsvärde	32 164	32 439
Omräkningsdifferenser	1 889	-275
Utgående anskaffningsvärde	34 053	32 164
Ingående avskrivningar	-24 334	-22 184
Avskrivningar	-1 958	-2 315
Omräkningsdifferenser	-2 230	165
Utgående avskrivningar	-28 522	-24 334
Utgående bokfört nettovärde	5 531	7 830



Balanserade utgifter för utvecklingsarbeten	2022-08-31	2021-08-31
Ingående anskaffningsvärde	217 793	175 434
Anskaffning	51 797	40 578
Utrangering	-41 323	1 781
Omklassificering	103	-
Utgående anskaffningsvärde	228 370	217 793
Ingående avskrivningar	-109 666	-84 432
Avskrivningar	-25 879	-25 223
Utrangering	41 323	-
Omklassificeringar	-144	-11
Utgående avskrivningar	-94 366	-109 666
Utgående bokfört nettovärde	134 004	108 127
Licenser och andra rättigheter	2022-08-31	2021-08-31
Ingående anskaffningsvärde	33 813	33 797
Anskaffning	8 895	85
Utrangering	-13 577	-
Omklassificeringar	-	-31
Omräkningsdifferenser	1 043	-38
Utgående anskaffningsvärde	30 174	33 813
Ingående avskrivningar	-32 778	-31 775
Avskrivningar	-889	-1 071
Utrangering	13 577	-
Omklassificeringar	-	31
Omräkningsdifferenser	-1 030	37
Utgående avskrivningar	-21 120	-32 778
Utgående bokfört nettovärde	9 054	1 035



Marknadsinvesteringar	2022-08-31	2021-08-31
Ingående anskaffningsvärde	5 913	5 913
Utrangering	-3 217	-
Utgående anskaffningsvärde	2 696	5 913
Ingående avskrivningar	-5 402	-4 802
Utrangering	3 217	-
Avskrivningar	-511	-600
Utgående avskrivningar	-2 696	-5 402
Utgående bokfört nettovärde	0	511

Not 14 Prövning av nedskrivningsbehov för goodwill och immateriella tillgångar med obestämbar nyttjandeperiod

Företagsledningen styr, mäter och följer upp verksamheten utifrån geografiska områden. Fokus ligger på två kassagenererade enheter, Europa & ROW (Resterande del av världen) och Americas.

Varje år genomförs prövning av nedskrivningsbehov för goodwill. Värdena avseende goodwill har fördelats på de kassagenererande enheterna enligt nedan. Prövningen för räkenskapsåret 2022 påvisade ett nedskrivningsbehov av det bokförda värdet på goodwill i Qmatic. Efter beslut av koncernledningen har en nedskrivning av goodwill gjorts om motsvarande 250 miljoner kr vilket belastar koncernens resultaträkning.

	2022-08-31	2021-08-31
Goodwill per kassagenererande enhet		
Europa & ROW	426 455	559 908
Americas	138 214	184 300
Summa	564 669	744 208

Grundläggande antaganden som används vid beräkningar av nyttjandevärde


De viktigaste variablerna i beräkningen utav nyttjandevärde för de kassagenererande enheterna är försäljnings och marginalutveckling, säljomkostnader, rörelsekapital samt investeringar.

Företagsledningen anser att en prognosperiod om 10 år är lämplig då detta innefattar åtminstone en försäljningscykel samt ett möjligt produktgenerationsskifte. Prognosperioden består utav fastlagd prognos år 1 samt affärsplan år 2 och 3 och därefter en plan som följer fastlagd strategi för bolaget.

Den årliga förväntade framtida försäljningstillväxten är i genomsnitt cirka 4,9% under prognosperioden. Bolagets evighetsvärde avseende tillväxt bortom år 10 är satt till 2 % per år.

Resultatutvecklingen under perioden har baserats på företagets strategiplan samt den tillkommande försäljningstillväxten och produkttransformationen enligt ovan. Investeringsbehov samt förändring i arbetande kapital har baserats på dagens nivåer och trender.

Det prognostiserade kassaflödet har nuvärdesberäknats med en diskonteringsränta före skatt om 11,3% (föregående år 8,5 %). Diskonteringsräntan har baserats på den aktuella riskfria räntan, en generell riskpremie samt en bolagsspecifik riskpremie. Företagsledningen anser att de antaganden som används vid beräkning utav nyttjandevärde är rimliga. Vid en analys om känsligheten i de antaganden som använts har en analys utförts som applicerat diskonteringsräntor mellan 9,3 % och 13,3 %.



Not 15 Byggnader

	2022-08-31	2021-08-31
Byggnader		
Ingående anskaffningsvärden	4 240	4 283
Omräkningsdifferenser	185	-43
Utgående ackumulerade anskaffningsvärden	4 425	4 240
Ingående avskrivningar	1 969	1 812
Årets avskrivningar	0	180
Omräkningsdifferenser	103	-23
Utgående ackumulerade avskrivningar	2 072	1 969
Utgående redovisat värde	6 497	6 209


Vid förvärvet av Q-MATIC Spain var det bokförda värdet på en fastighet högre än marknadsvärdet. I förvärvsanalysen justerades fastighetens värde ner till marknadsvärde. Mellanskillnaden löses upp årligen vilket ger upphov till positiv avskrivning för byggnader.

Not 16 Mark

	2022-08-31	2021-08-31
Mark		
Ingående anskaffningsvärden	10 434	10 557
Omräkningsdifferenser	535	-123
Utgående ackumulerade anskaffningsvärden	10 969	10 434
Utgående redovisat värde	10 969	10 434

Not 17 Förbättringsutgift på annans fastighet

	2022-08-31	2021-08-31
Förbättringsutgift på annans fastighet		
Ingående anskaffningsvärden	4 862	4 834
Anskaffningar	-	41
Utrangering	-1 310	-
Omräkningsdifferenser	228	-13
Utgående ackumulerade anskaffningsvärden	3 780	4 862
Ingående avskrivningar	-2 703	-2 289
Utrangering	1 310	-
Årets avskrivningar	-445	-420
Omräkningsdifferenser	-89	6
Utgående ackumulerade avskrivningar	-1 927	-2 703
Utgående redovisat värde	1 853	2 159



Not 18 Maskiner och annan teknisk utrustning

	2022-08-31	2021-08-31
Ingående anskaffningsvärden	13 150	13 150
Anskaffningar	152	-
Utrangeringar	-13 150	-
Utgående ackumulerade anskaffningsvärden	152	13 150
Ingående avskrivningar	-13 150	-13 150
Utrangeringar	13 150	-
Utgående ackumulerade avskrivningar	0	-13 150
Utgående redovisat värde	152	0

Not 19 Inventarier

	2022-08-31	2021-08-31
Ingående anskaffningsvärden	31 250	32 500
Anskaffningar	463	235
Försäljningar/utrangering	-6 634	-
Omklassificeringar	-	-1 400
Omräkningsdifferenser	2 345	-85
Utgående ackumulerade anskaffningsvärden	27 424	31 250
Ingående avskrivningar	-28 311	-28 656
Försäljningar/utrangering	6 634	-
Omklassificeringar	-	1 504
Årets avskrivningar	-1 046	-1 212
Omräkningsdifferenser	-2 289	53
Utgående ackumulerade avskrivningar	-25 012	-28 311
Utgående redovisat värde	2 412	2 939



Not 20 Finansiella instrument och finansiell riskhantering

Q-MATIC är exponerat för ett antal finansiella marknadsrisker som koncernen hanterar inom ramen för den finansieringspolicy som godkänts av styrelsen. Det övergripande målet är att ha en kostnadseffektiv finansiering och hantera de finansiella riskernas påverkan på koncernens resultat genom att utnyttja finansiella instrument. De främsta riskexponeringarna för koncernen är valutarisk, ränterisk, kundkreditrisk samt likviditets- och refinansieringsrisk.

Tabellen nedan visar koncernens finansiella tillgångar och skulder som är föremål för finansiell riskhantering

	2022-08-31	2021-08-31
	Redovisat Värde	Redovisat Värde
Kundfordringar	101 546	97 299
Övriga kortfristiga fordringar	19 103	34 081
Kassa och banktillgodohavanden	6 621	21 828
Summa tillgångar*	127 270	153 208
Långfristiga räntebärande lån	15 805	21 632
Övriga långfristiga räntebärande skulder	84 958	75 612
Kortfristiga räntebärande lån	581 683	537 753
Leverantörsskulder	25 707	15 062
Övriga kortfristiga skulder	173 709	133 459
Checkräkningskredit	45 272	4 028
Summa Skulder **	927 134	787 546

Redovisat värde är en god approximation till verkligt värde för samtliga poster


* Tillgångar värderade till upplupet anskaffningsvärde

** Skulder värderade till upplupet anskaffningsvärde.

Valutarisk

Till följd av sin internationella verksamhet påverkas Q-MATIC av förändringar i utländska valutakurser. Följande tabeller visar valutaexponeringen för kundfordringar, kassa- och banktillgodohavanden, räntebärande lån och leverantörsskulder.

	2022-08-31	2021-08-31
Valutafördelning av kundfordringar		
EUR	37 169	44 160
GBP	357	2 293
SEK	-2 153	1 468
USD	64 670	42 565
Övriga valutor	1 458	6 813
Summa	101 546	97 299



	2022-08-31	2021-08-31
Valutafördelning av kassa och banktillgodohavanden		
EUR	1 906	11 323
GBP	493	2 024
SEK	3 911	753
USD	3 357	10 966
Övriga valutor	865	3 366
Summa	10 532	28 432

	2022-08-31	2021-08-31
Koncernens lån, redovisade per valuta		
EUR	282 755	297 181
USD	299 067	242 735
SEK	80 735	79 082
Summa	662 557	618 997

	2022-08-31	2021-08-31
Valutafördelning av leverantörsskulder		
EUR	11 012	4 301
GBP	277	567
SEK	7 472	7 374
USD	6 656	2 535
Övriga valutor	290	285
Summa	25 707	15 062

Valutarisk - Transaktionsexponering

Transaktionsexponering är risken för att ändrade valutakurser för exportintäkter och importkostnader påverkar koncernens rörelseresultat negativt. Q-MATICs policy för transaktionsexponering är att minimera inverkan från kortfristiga förändringar i utländska valutakurser. Detta utförs genom att matcha utgående betalningar i utländsk valuta mot inkommande betalningar i motsvarande valuta.

10 532

28 432


För att få en uppfattning om bolagets eventuella risk har en känslighetsanalys utförts där valutakurserna för EUR, GBP samt USD har jämförts med utfallet för år 20/21. Nettoeffekten på bolagets rörelseresultat före avskrivningar är i detta fall negativ om cirka 6 MSEK.

Ränterisk

Med ränterisk avses risken att förändringar i räntenivån påverkar Q-MATIC negativt. Q-MATIC påverkas av ränteförändringar via finansnettot. Q-MATIC strävar efter att uppnå en god spridning av ränteförfall för att undvika att stora lånevolymer är föremål för ränteomsättning vid samma tidpunkt. Q-MATIC lånar i valutorna EUR och USD. För att få en uppfattning om bolagets eventuella risk har en känslighetsanalys utförts där låneräntan ökats med 2 procentenheter. Detta skulle öka bolagets räntekostnader och belasta likvida medel med cirka 12,3 (10,8) MSEK, se not 24.

Kundkreditrisk

Med kundkreditrisk avses risken för förluster på grund av att Q-MATICs kunder inte fullgör sina betalningsåtaganden. Risken hanteras genom kreditkontroll av nya kunder och att nuvarande kunder åsätts



kreditlimiter baserat på tidigare säljvolym och betalningshistorik. Kundfordringarna redovisas till det belopp som förväntas bli inbetalt utifrån en individuell bedömning av respektive kund.

Nedan följer en uppställning över koncernens kreditriskexponering avseende kundfordringar och avtalstillgångar:

Exponering för kreditrisk avseende koncernens kundfordringar och avtalstillgångar	2022-08-31		2021-08-31	
	Brutto	Förväntade kreditförluster	Brutto	Förväntade kreditförluster
Avtalstillgångar				
Ej förfallna kundfordringar	67 724	677	50 501	505
Förfallna kundfordringar:				
0-30 dagar	17 910	896	13 309	665
31-60 dagar	6 353	635	4 430	443
61-90 dagar	2 753	275	4 654	465
91-120 dagar	2 404	361	2 904	436
>120 dagar	18 263	11 017	49 053	25 038
Summa	115 407	13 861	124 851	27 552

Förväntade kundförluster för kundfordringar och avtalstillgångar (enligt förenklad metod)	2022-08-31	2021-08-31
Ingående redovisat värde	-27 552	-18 158
Återföring av tidigare års reserveringar	14 476	290
Avsättning under året	0	-9 481
Konstaterade kundförluster	-658	-243
Omräkningsdifferenser	-127	40
Utgående redovisat värde	-13 861	-27 552

Likvida medel

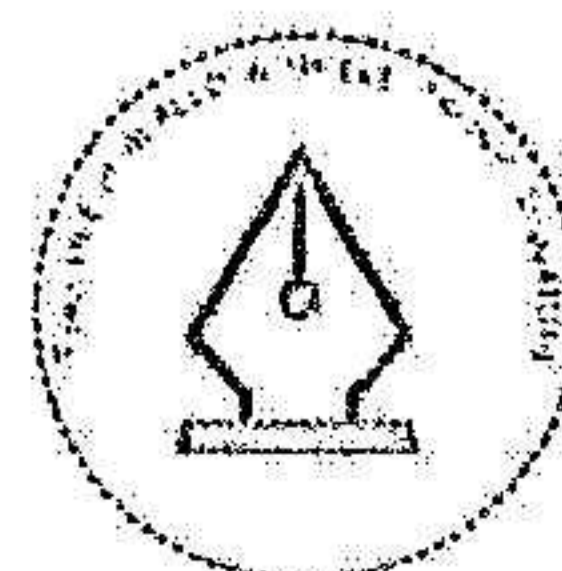
Koncernens kreditrisk uppstår också från placering av likvida medel och överskottslikviditet. Likvida medel är även inom tillämpningsområdet för redovisning av förväntade kreditförluster i IFRS 9. Analysen har dock visat att reserven avseende denna post var immateriell.

Likviditet- och refinansieringsrisk

Med likviditets- och refinansieringsrisk avses risken att Q-MATIC inte har möjlighet att möta sina betalningsförpliktelser som följd av otillräcklig likviditet eller svårighet att uppta nya lån.

Q-MATICs finansiering säkerställs i huvudsak genom banklån men också genom att rörelsekapital minimeras. Refinansieringsrisken begränsas genom att Q-MATIC löpande minimerar behovet av extern finansiering, har en öppen och löpande kontakt med koncernens bank samt löpande prognostisering av det framtida kassaflödet.

För att få en uppfattning om bolagets eventuella risk har en känslighetsanalys utförts där bolagets likviditetsreserv jämförts med bolagets årsomsättning. Likviditetsreserven utgörs av tillgängliga positiva saldon i koncernens enheter samt resterande utrymme i aktuella checkräkningskrediter. I augusti 2022 motsvarade reserven 2 %.



Känslighetsanalys har även utförts avseende bolagets räntetäckningsgrad. Resultat före finansiella poster i förhållande till likviditetspåverkande räntekostnader uppgår till vår negativ på grund av negativt rörelseresultat. Bolagets ledning bedömer ändå att bolaget har god kontroll över rörelsekapitalet samt en god kontakt med koncernens banker och en tillförlitlig bedömning utav framtida kassaflöde. Företagsledningens väl utarbetade affärsplan och strategi är ligger också till grund för bedömningen.

Q-MATIC finansieras i huvudsak av lån som är samlade under ett övergripande låneavtal med huvudbank, tecknat i februari 2022. Vid innevarande räkenskapsårs utgång klassificeras samtliga låneskulder som faller under bankavtalet som kortfristiga i enlighet med IFRS gällande redovisningsprinciper.

Q-MATIC är föremål för ett antal så kallade kovenanter vilka finns föreskrivna i bankens lånevillkor. Kovenanterna är kopplade till vissa specifika nyckeltal på koncernens konsoliderade resultat- och balansräkning. Under sista kvartalet för räkenskapsåret och i första kvartalet efter räkenskapsårets utgång uppfyllde bolaget inte låneavtalets kovenanter. Huvudbanken har utfärdat så kallade waivers med vilket menas att kovenantkravet har upphävts av huvudbank för nämnda kvartal. Aktuella likviditetsprognoser och waivers innebär att det ej föreligger någon risk för företaget enligt going concern-principen.

Löptidsanalys

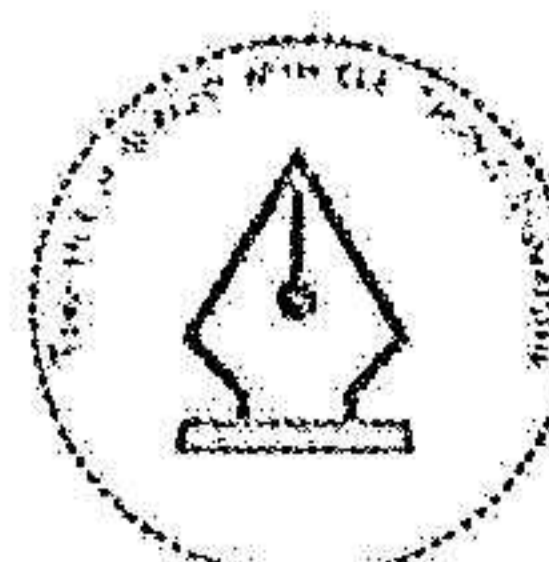
Tabellen nedan visar avtalade återstående löptider för de finansiella skulderna.

Förväntat kassaflöde

2022-08-31	Redovisat värde	År 1	År2	År3	År 4-5	Efter år5
Finansiella skulder						
Räntebärande skulder	727 719	121 130	67 646	447 791	3 097	88 055
Övr. långfristiga skulder	59 650	-	-	-	7 150	52 500
Leverantörsskulder	25 707	25 707	-	-	-	-
Övriga skulder	173 709	173 709	-	-	-	-
Summa	986 785	320 546	67 646	447 791	10 247	140 555

2021-08-31	Redovisat värde	År 1	År2	År3	År 4-5	Efter år5
Finansiella skulder						
Räntebärande skulder	755 638	60 007	55 836	561 368	-	78 427
Övr. långfristiga skulder	60 694	200	-	-	7 994	52 500
Leverantörsskulder	15 062	15 062	-	-	-	-
Övriga skulder	130 139	130 139	-	-	-	-
Summa	961 533	205 408	55 836	561 368	7 994	130 927

Räntebärande skuld inkluderar både kortfristiga och långfristiga skulder. Förväntat kassaflöde inkluderar ränta.



Löptidsanalys leasingkulder

Framtida för icke uppsägningsbara leasingavtal, förfaller till betalning enligt tabellen nedan.

Förväntat kassaflöde avseende leasingavgifter	2022-08-31	2021-08-31
Inom 1 år	8 029	8 527
mellan 1-5 år	23 799	22 392
senare än 5 år	5 332	4 977
Summa	37 161	35 896

Riskhantering av kapital

Koncernens kapitalstruktur ska hållas på en nivå som säkerställer möjligheten att driva verksamheten vidare för att skapa avkastning till aktieägarna och fördelar för andra intressenter, samtidigt som en optimal struktur upprätthålls för att minska kapitalkostnaderna.

För att upprätthålla eller anpassa kapitalstrukturen kan koncernen, efter aktieägarnas godkännande när så är lämpligt, anpassa utdelningen till aktieägarna, sätta ned aktiekapitalet för betalning till aktieägarna, emittera nya aktier eller sälja tillgångar för att minska skuldsättningsgraden. Koncernen analyserar löpande förhållandet mellan skuldsättning och eget kapital och förhållandet mellan skuldsättning och eget kapital inklusive lån från aktieägarna utifrån uppsatta mål. Utfallen i nedanstående tabell ligger inom de mål som satts upp.

Finansiering av koncernen		
TSEK	2022-08-31	2021-08-31
Räntebärande nettoskuld	666 781	637 811
Summa eget kapital	-43 437	271 936
Förhållande mellan skuld och eget kapital, (ggr)	Negativt	2,4
TSEK	2022-08-31	2021-08-31
Räntebärande nettoskuld exklusive lån från aktieägare	610 254	585 966
Summa eget kapital inklusive lån från aktieägare	12 838	323 781
Förhållande mellan skuld exkl. lån från aktieägare och eget kapital	597 416	262 184

Soliditeten uppgår per 2022-08-31 till -4,6% (24,6%).



QM Holding AB
Org.nr 559260-6007

Not 21 Varulager

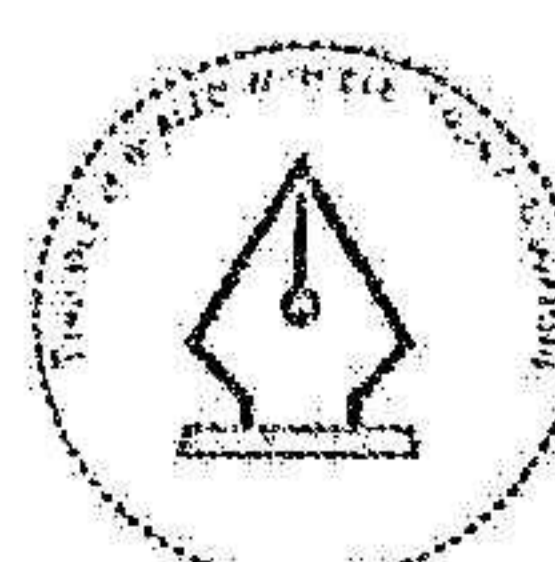
	2022-08-31	2021-08-31
Pågående projekt	4 645	4 546
Färdiga varor	19 008	27 260
	<u>23 653</u>	<u>31 806</u>

Not 22 Övriga fordringar

	2022-08-31	2021-08-31
Förutbetalda och upplupna intäkter	12 120	25 450
Övriga fordringar	6 983	8 631
	<u>19 103</u>	<u>34 081</u>

Not 23 Kassa och banktillgodohavanden

	2022-08-31	2021-08-31
Beviljat belopp på checkräkningskredit uppgår till	50 077	48 052
Utnyttjad kredit uppgår till	-45 272	-4 028
Banktillgodohavanden	10 532	28 432
	<u>10 532</u>	<u>28 432</u>



This file is sealed with a digital signature.
The seal is a guarantee for the authenticity
of the document.

Document ID:
2A95D25572A14817B5F565E06438B4FB

QM Holding AB
Org.nr 559260-6007

Not 24 Räntebärande krediter och lån

	2022-08-31	2021-08-31
Långfristiga:		
Aktieägarlån	56 725	45 914
Övriga långfristiga skulder	28 234	26 582
Leasingskuld	15 805	21 632
Summa långfristiga skulder	100 764	94 128
Kortfristiga:		
Banklån (rörlig ränta)	581 822	540 117
Utnyttjad checkkredit	45 272	4 028
Kapitaliserade finansieringskostnader*	-8 168	-10 891
Leasingskuld	8 029	8 526
Summa kortfristiga skulder	626 955	541 780

*Kapitaliserade finansieringskostnader periodiseras över lånets löptid.

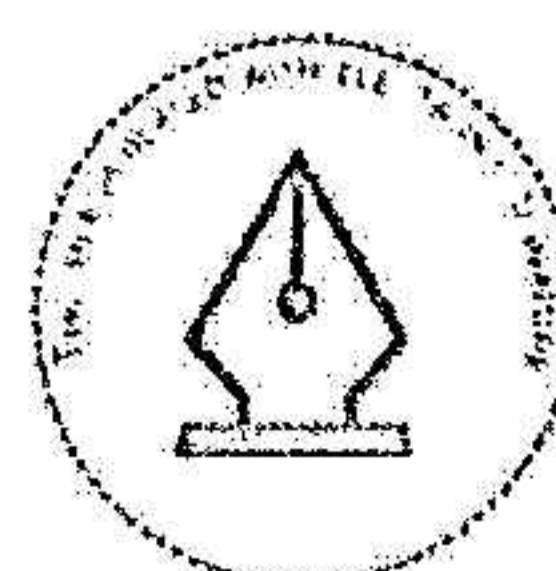
Förfallotidpunkt för banklån och utnyttjad checkkredit:

	Högst 6 månader	6-12 månader	1-5 år	Mer än 5 år	Summa
Lånebelopp inkl. Checkkredit, 2022-08-31		627 094		28 234	655 328
Lånebelopp inkl. Checkkredit, 2021-08-31	200	543 945	-	26 582	570 727

Den viktade genomsnittliga räntesatsen på externa krediter och lån var 6,05 % (5,87 %) per den 31 augusti 2022.

	2022-08-31	2021-08-31
Förfallotider avseende lån från kreditinstitut:		
Förfallotidpunkt inom ett år	627 094	544 145
Förfallotidpunkt mellan mer än 5 år	28 234	26 582
	655 328	570 727

Q-MATIC finansieras i huvudsak av lån som är samlade under ett övergripande låneavtal med huvudbank, tecknat i februari 2022. Under sista kvartalet för räkenskapsåret och i första kvartalet efter räkenskapsårets utgång uppfyllde bolaget inte låneavtalets kovenanter. Huvudbanken har utfärdat så kallade waivers med vilket menas att kovenantkravet har upphävt av huvudbank för nämnda kvartal. Vid innevarande räkenskapsårs utgång klassificeras samtliga låneskulder som faller under bankavtalet som kortfristiga i enlighet med IFRS gällande redovisningsprinciper.



This file is sealed with a digital signature.
The seal is a guarantee for the authenticity
of the document.

Document ID:
2A95D25572A14817B5F565E06438B4FB

QM Holding AB
Org.nr 559260-6007

2023032302932

Not 25 Övriga långfristiga avsättningar


	2022-08-31	2021-08-31
Belopp vid årets ingång	454	5 159
Årets avsättningar	480	122
Upplösning under året	-228	-5 271
Omräkningsdifferenser	15	444
	721	454
Specifikation övriga avsättningar		
Garantiåtaganden	28	40
Övrigt	693	414
	721	454
Avsättningarna består av:		
Kortfristig del	508	40
Långfristig del	213	414
	721	454

Not 26 Övriga långfristiga skulder

	2022-08-31	2021-08-31
Förfaller senare än fem år efter balansdagen		
Övriga skulder	60 010	112 339
	60 010	112 339

Not 27 Övriga kortfristiga skulder

	2022-08-31	2021-08-31
Övriga skulder	37 308	28 171
Upplupna kostnader och förutbetalda intäkter	136 401	105 288
	173 709	133 459
Upplupna kostnader och förutbetalda intäkter		
Upplupna sociala kostnader inkl. pensioner	5 656	4 229
Upplupen semesterlöneskuld	12 228	12 931
Övriga skulder till personal	8 344	3 093
Förutbetalda servicekontrakt	66 506	62 873
Övriga förutbetalda intäkter	15 716	6 252
Upplupen räntekostnad	13 269	20
Övriga poster	14 682	15 890
	136 401	105 288



QM Holding AB
Org.nr 559260-6007

Not 28 Ställda säkerheter för egna skulder och avsättningar

	2022-08-31	2021-08-31
Skulder till kreditinstitut		
Aktier i dotterbolag	1 031 251	1 092 347
Företagsinteckningar	28 765	28 765
Fastighetsinteckningar	200	200
	1 060 216	1 121 312

Moderbolagets samtliga innehav av dotterbolag är pantsatta som säkerhet för koncernens finansiella skulder.


Not 29 Eventualförpliktelser

	2022-08-31	2021-08-31
Bankgarantier	244	232
	244	232

Not 30 Justering för poster som inte ingår i kassaflödet

	2022-08-31	2021-08-31
Avskrivning av materiella anläggningstillgångar	1 491	1 452
Avskrivning och nedskrivning av immateriella tillgångar	29 355	27 074
Avskrivning av nyttjanderättstillgångar	7 659	7 582
Kapitaliserad ränta	6 379	4 553
Orealiserade kursdifferenser	4 532	-1 281
Nedskrivning av goodwill	250 000	300 000
Övriga ej kassaflödespåverkande poster	7 274	-6 226
Summa	306 690	333 154

De räntor som betalats under perioden uppgår till 32 797 (35 993) TSEK.
De räntor som erhållits under perioden uppgår till 0 (0) TSEK.



This file is sealed with a digital signature.
The seal is a guarantee for the authenticity
of the document.

Document ID:
2A95D25572A14817B5F565E06438B4FB

QM Holding AB
Org.nr 559260-6007

Not 31 Upplysningar om transaktioner med närstående

Följande affärsförbindelser sköts på normala marknadsvillkor och krav ("på armlängds avstånd"), och i tabellen nedan förtecknas de bolag som anses vara närstående parter:

Väsentliga närstående parter	Förbindelse	% av andelar
Altor Fund II GP Ltd	Majoritetsägare	87,85%
QM MIP AB (559277-7816)	Minoritetsägare	12,04%
Minoritetsägare	Minoritetsägare	0,11%

Nedan visas de transaktioner som har ingåtts med närstående. Samtliga transaktioner har skett på marknadsmässiga villkor.

Transaktioner med närstående parter

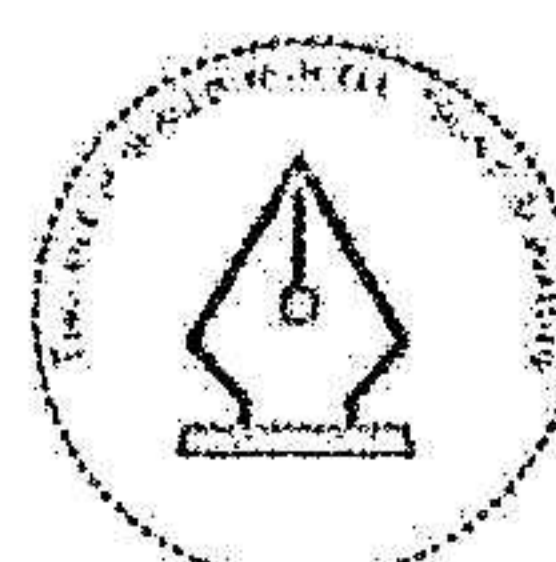
	2022-08-31	2021-08-31
Finansiella intäkter och kostnader från närstående parter		
Upplupen Ränteskuld till närstående parter	25 972	19 325
	25 972	19 325
Skulder till/fordringar på närstående parter		
Skuld till Altor Fund II GP Ltd	30 753	26 589
	30 753	26 589

Not 32 Väsentliga händelser efter balansdagen

Magnus Lindholm tillträdde som CFO i november 2022.

I första kvartalet efter räkenskapsårets utgång uppfyllde bolaget inte låneavtalets kovenanter. Huvudbanken har utfärdat så kallade waivers med vilket menas att kovenantkravet har upphävts av huvudbank för nämnda kvartal. Aktuella likviditetsprognoser och waivers innebär att det ej föreligger någon risk för företaget enligt going concern-principen.

Som ett led i strategin beslutade bolaget att genomföra ett omstruktureringsprogram i januari 2023. Programmet innefattar reduktion av antal anställda samt avslut av konsultresurser motsvarande en kostnadsbesparing av 60 MSEK/år.



This file is sealed with a digital signature.
The seal is a guarantee for the authenticity
of the document.


Document ID:
2A95D25572A14817B5F565E06438B4FB

QM Holding AB
Org.nr 559260-6007

2023032302935

Moderbolagets Resultaträkning

	Not	2021-09-01 -2022-08-31	2020-09-01 -2021-08-31
Moderbolagets Resultaträkning			
Rörelsens intäkter			
Nettoomsättning	1	-	-
Kostnads för sålda varor		-	-
Bruttoresultat		-	-
Rörelsekostnader			
Administrationskostnader	2	-142	-226
Övriga rörelseintäkter		-	-
Övriga rörelsekostnader		-	-
Rörelseresultat		-142	-226
Resultat från finansiella poster	3	-1 500	-1 813
Resultat före skatt		-1 642	-2 039
Skatt på årets resultat	4	-	-
Årets resultat		-1 642	-2 039



This file is sealed with a digital signature.
The seal is a guarantee for the authenticity
of the document.

Document ID:
2A95D25572A14817B5F565E06438B4FB

QM Holding AB
Org.nr 559260-6007

2023032302936

Moderbolagets rapport över övrigt totalresultat

Årets resultat	-1 642	-2 039
Övrigt totalresultat	-	-
Summa årets totalresultat	-1 642	-2 039



This file is sealed with a digital signature.
The seal is a guarantee for the authenticity
of the document.

Document ID:
2A95D25572A14817B5F565E06438B4FB

**Moderbolagets
Balansräkning**

Not 2022-08-31 2021-08-31

TILLGÅNGAR

Anläggningstillgångar

Finansiella anläggningstillgångar

Andelar i koncernföretag	4	451 331	451 331
Uppskjuten skattefordran		-	-
Andra långfristiga fordringar		-	-
Summa anläggningstillgångar		451 331	451 331

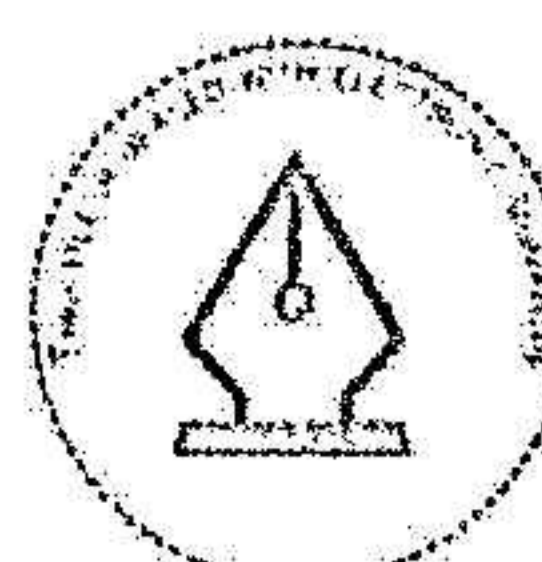
Omsättningstillgångar

Kortfristiga fordringar

Aktuella skattefordringar		-	-
Förutbetalda kostnader och upplupna intäkter		-	-

Kassa och bank		3 911	6 604
Summa omsättningstillgångar		3 911	6 604

SUMMA TILLGÅNGAR		455 242	457 935
-------------------------	--	----------------	----------------



Moderbolagets Balansräkning

Not 2022-08-31 2021-08-31

EGET KAPITAL OCH SKULDER

Eget kapital

Bundet eget kapital

Aktiekapital

7 25 25

Fritt eget kapital

Fri överkursfond

- -

Balanserad vinst eller förlust

376 125 378 164

Årets resultat

-1 642 -2 039

Summa eget kapital

374 508 376 150

Långfristiga skulder

Lån till aktieägare

- -

Långfristiga räntebärande skulder

5 28 234 26 582

Övriga långfristiga skulder

52 500 52 500

Summa långfristiga skulder

80 735 79 082

Kortfristiga skulder

Skulder till koncernföretag

- 2 703

Kortfristiga räntebärande skulder

- -

Övriga skulder

- -

Upplupna kostnader och förutbetalda intäkter

- -

Summa kortfristiga skulder

- 2 703

SUMMA EGET KAPITAL OCH SKULDER

455 242 457 935



QM Holding AB
Org.nr 559260-6007

2023032302939

Moderbolagets rapport över förändringar i eget kapital

Tusental SEK	Aktiekapital	Överkursfond	Balanserad vinst och årets resultat	Summa eget kapital
Eget kapital 31 aug. 2020	25	0	378 164	378 189
Erhållet aktieägartillskott				-
Årets resultat			-2 039	-2 039
Eget kapital 31 aug. 2021	25	0	376 125	376 150
Årets resultat			-1 642	-1 642
Eget kapital 31 aug. 2022	25	0	374 483	374 508



This file is sealed with a digital signature.
The seal is a guarantee for the authenticity
of the document.

Document ID:
2A95D25572A14817B5F565E06438B4FB

QM Holding AB
Org.nr 559260-6007

**Moderbolagets
Kassaflödesanalys**

	Not	2021-09-01 -2022-08-31	2020-09-01 -2021-08-31
Den löpande verksamheten			
Resultat efter finansiella poster		-1 642	-2 039
Justeringar för poster som inte ingår i kassaflödet	6	1 652	1 814
Betald skatt		-	-
Kassaflöde från den löpande verksamheten före förändring av rörelsekapital		-10	-225
Kassaflöde från förändring av rörelsekapitalet		-	-
Kassaflöde från den löpande verksamheten		-10	-225
Investeringsverksamheten			
Investeringar i finansiella anläggningstillgångar		-2 703	-3 837
Kassaflöde från investeringsverksamheten		-2 713	-3 837
Finansieringsverksamheten			
Aktieägartillskott		-	-
Amortering av lån		-	-
Aktiekapital inbetalning		-	-
Kassaflöde från finansieringsverksamheten		0	0
Årets kassaflöde		-2 713	-4 062
Likvida medel vid årets början		6 603	10 689
Kursdifferens i likvida medel		21	-23
Likvida medel vid årets slut		3 911	6 604



This file is sealed with a digital signature.
The seal is a guarantee for the authenticity
of the document.

Document ID:
2A95D25572A14817B5F565E06438B4FB

QM Holding AB
Org.nr 559260-6007

Noter till moderbolagets årsredovisning

Moderbolagets årsredovisning är upprättad i svenska kronor, SEK. Om inget annat särskilt anges, redovisas alla belopp i tusentals kronor (TSEK).

Tillämpade regler och bestämmelser

Årsredovisningen för moderbolaget QM Holding AB är upprättad enligt årsredovisningslagen samt med tillämpning av Rådet för Finansiell Rapportering RFR 2, Redovisning för juridiska personer. Det innebär som huvudregel att de internationella redovisningsreglerna IFRS/IAS tillämpas för moderbolaget så långt som möjligt men att vissa undantag förekommer vilka härstammar från årsredovisningslagen. Avvikelserna presenteras nedan under rubriken "Finansiella tillgångar".

Finansiella tillgångar

Finansiella tillgångar som inte är hänförliga till dotterbolag eller intressebolag värderas till marknadsvärde i koncernredovisningen, vilket är i enlighet med föreskrifterna i IFRS 9. I moderbolaget värderas de finansiella tillgångarna till ett belopp som är det lägsta av anskaffningsvärdet och återanskaffningsvärdet.

Återanskaffningsvärdet är det högsta av nettoförsäljningspriset och nyttjandevärdet. Nyttjandevärdet består av nuvärde av beräknat framtida nettokassaflöde. I det fall återanskaffningsvärdet är lägre än bokfört värde görs en nedskrivning till återanskaffningsvärdet. En uppskrivning görs när en tillgång bedöms ha ett tillförlitligt och permanent värde som uppenbart överskrider det bokförda värdet, vilket är i enlighet med årsredovisningslagen.


Moderbolaget tillämpar inte IFRS 16, i enlighet med undantaget som finns i RFR 2. Som leasetagare redovisas leasingavgifter som kostnad över leasingperioden och således redovisas inte nyttjanderätter och leasingskulder i balansräkningen.

Koncernbidrag

Erhållna koncernbidrag redovisas via resultaträkningen som bokslutsdisposition.

Not 1 Nettoomsättningens fördelning

QM Holding AB har inte haft någon försäljning under perioden.



This file is sealed with a digital signature.
The seal is a guarantee for the authenticity
of the document.

Document ID:
2A95D25572A14817B5F565E06438B4FB

QM Holding AB
Org.nr 559260-6007

Not 2 Löner och ersättningar till anställda och övriga arvoden

QM Holding AB har inga anställda.

	2022-08-31	2021-08-31
Revisionsarvode Ernst & Young	-135	-202
Övriga kostnader	-7	-24
Summa	-142	-226


Not 3 Finansiella intäkter och kostnader

	2022-08-31	2021-08-31
Räntekostnader till kreditinstitut	-1 652	-1 582
Valutakursdifferenser	152	-231
	-1 500	-1 813

Not 4 Finansiella anläggningstillgångar

Aktier i dotterbolag

	2022-08-31	2021-08-31
Värde vid årets början	451 331	445 000
Inköp av andelar i Dotterbolag	-	6 331
Värde vid årets slut	451 331	451 331
Utgående redovisat värde	451 331	451 331



This file is sealed with a digital signature.
The seal is a guarantee for the authenticity
of the document.

Document ID:
2A95D25572A14817B5F565E06438B4FB

QM Holding AB
Org.nr 559260-6007

Bolagsnamn	Org. nummer	Säte	Kapitalandel %	Redovisat värde
<i>Dotterbolag till QM Holding AB</i>				
Q-MATIC Group AB	556678-4103	Mölndal	100%	451 331
Q-MATIC Holding AB	556666-4727	Mölndal	100%	1 097 437
QM Ltd	5116104	Bedfordshire	100%	12 508
<i>Dotterbolag till Q-MATIC Holding AB:</i>				
Q-MATIC AB	556212-7497	Mölndal	100%	299 834
<i>Dotterbolag till Q-MATIC AB:</i>				
Q-MATIC France Sarl	34 862 955 100 048	Paris	100%	1 554
Q-MATIC Corporation	36-3545811	Asheville	100%	39 498
Q-MATIC Canada Ltd	892609553PG001	Vancouver	100%	5 062
Q-MATIC Holland B.V.	3 594 348	Katwijk	100%	15 180
Q-MATIC Italy S.r.l.	1 154 555	Roma	100%	5 776
Q-MATIC Norge AS	981 693 841	Paradis	100%	4 197
Q-MATIC Sistemas S.A.	A81460669	Madrid	100%	14 904
Q-MATIC Middle East LLC	1 081 284	Dubai	49%	293
Q-MATIC Brasilia	19.543.312/0001-70	Sao Paulo	100%	1 009
Q-MATIC Deutschland GmbH	243 223 978	Bocholt	100%	14 647
Q-MATIC Belgium	656 636 352	Bryssel	100%	57
<i>Dotterbolag till QM Ltd:</i>				
Q-MATIC (United Kingdom) Ltd	4037932	Bedfordshire	100%	10 418
<i>Dotterbolag till Q-MATIC (United Kingdom) Ltd:</i>				
Q-MATIC (UK) Ltd	2130658	Bedfordshire	100%	1 045



This file is sealed with a digital signature.
The seal is a guarantee for the authenticity
of the document.

Document ID:
2A95D25572A14817B5F565E06438B4FB

QM Holding AB
Org.nr 559260-6007

Not 5 Räntebärande krediter och lån

	2022-08-31	2021-08-31
Långfristiga:		
Övrig långfristig skuld	28 234	26 582
Summa långfristiga skulder	28 234	26 582
Kortfristiga:		
Summa kortfristiga skulder	-	-
Lånebelopp	28 234	26 252

Bolagets exponering avseende lån med ränteförändringar och kontraktensliga datum avseende omförhandling av räntor är följande:

6-12 månader	-	-
1-5 år	28 234	26 252
Mer än 5 år	-	-
Summa	28 234	26 252



This file is sealed with a digital signature.
The seal is a guarantee for the authenticity
of the document.

Document ID:
2A95D25572A14817B5F565E06438B4FB

2023032302944

QM Holding AB
Org.nr 559260-6007

Not 6 Justering för poster som inte ingår i kassaflödet

	2022-08-31	2021-08-31
Kapitaliserad ränta	1 652	1 582
Orealiserade kursdifferenser	-	231
	<u>1 652</u>	<u>1 813</u>

Not 7 Antal aktier

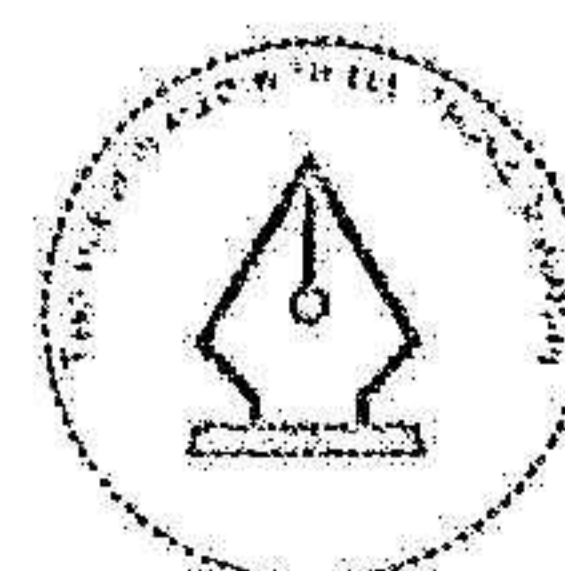
	2022-08-31	2021-08-31
Antal aktier		
Antal aktier (kvotvärde 0,25)	100 000	100 000
	<u>100 000</u>	<u>100 000</u>

Not 8 Händelser efter balansdagen

Magnus Lindholm tillträdde som CFO i november 2022.

I första kvartalet efter räkenskapsårets utgång uppfyllde bolaget inte låneavtalets kovenanter. Huvudbanken har utfärdat så kallade waivers med vilket menas att kovenantkravet har upphävts av huvudbank för nämnda kvartal. Aktuella likviditetsprognoser och waivers innebär att det ej föreligger någon risk för företaget enligt going concern-principen

Som ett led i strategin beslutade bolaget att genomföra ett omstruktureringsprogram i januari 2023. Programmet innefattar reduktion av antal anställda samt avslut av konsultresurser motsvarande en kostnadsbesparing av 60 MSEK/år.



This file is sealed with a digital signature.
The seal is a guarantee for the authenticity
of the document.

Document ID:
2A95D25572A14817B5F565E06438B4FB

2023032302946

QM Holding AB
Org.nr 559260-6007

Möln dal, den 28/2 2023

Håkan Valberg
Styrelsens ordförande

Andreas Källström Säfweräng
Styrelseledamot

Eva Fors
Styrelseledamot

Håkan Valberg
Styrelseledamot

Johan Reiersen
Styrelseledamot

57



This file is sealed with a digital signature.
The seal is a guarantee for the authenticity
of the document.


Document ID:
2A95D25572A14817B5F565E06438B4FB

QM Holding AB
Org.nr 559260-6007

Vår revisionsberättelse beträffande denna årsredovisning har avgivits den 28/2 2023

Ernst & Young AB

Linda Sallander
Auktoriserad revisor



This file is sealed with a digital signature.
The seal is a guarantee for the authenticity
of the document.

Document ID:
2A95D25572A14817B5F565E06438B4FB



Building a better
working world

2023032302948

Revisionsberättelse

Till bolagsstämman i QM Holding AB, org.nr 559260-6007

Rapport om årsredovisningen och koncernredovisningen

Uttalanden

Vi har utfört en revision av årsredovisningen och koncernredovisningen för QM Holding AB för räkenskapsåret 2021-09-01 - 2022-08-31.

Enligt vår uppfattning har årsredovisningen och koncernredovisningen upprättats i enlighet med årsredovisningslagen och ger en i alla väsentliga avseenden rättvisande bild av moderbolagets och koncernens finansiella ställning per den 31 augusti 2022 och av dessas finansiella resultat och kassaflöden för året enligt årsredovisningslagen. Förvaltningsberättelsen är förenlig med årsredovisningens och koncernredovisningens övriga delar.

Vi tillstyrker därför att bolagsstämman fastställer resultaträkningen och balansräkningen för moderbolaget och koncernen.

Grund för uttalanden

Vi har utfört revisionen enligt International Standards on Auditing (ISA) och god revisionssed i Sverige. Vårt ansvar enligt dessa standarder beskrivs närmare i avsnittet *Revisorns ansvar*. Vi är oberoende i förhållande till moderbolaget och koncernen enligt god revisorssed i Sverige och har i övrigt fullgjort vårt yrkesetiska ansvar enligt dessa krav.

Vi anser att de revisionsbevis vi har inhämtat är tillräckliga och ändamålsenliga som grund för våra uttalanden.

Styrelsens ansvar

Det är styrelsen som har ansvaret för att årsredovisningen och koncernredovisningen upprättas och att de ger en rättvisande bild enligt årsredovisningslagen. Styrelsen ansvarar även för den interna kontroll som de bedömer är nödvändig för att upprätta en årsredovisning och koncernredovisning som inte innehåller några väsentliga felaktigheter, vare sig dessa beror på oegentligheter eller misstag.

Vid upprättandet av årsredovisningen och koncernredovisningen ansvarar styrelsen för bedömningen av bolagets och koncernens förmåga att fortsätta verksamheten. De upplyser, när så är tillämpligt, om förhållanden som kan påverka förmågan att fortsätta verksamheten och att använda antagandet om fortsatt drift. Antagandet om fortsatt drift tillämpas dock inte om styrelsen avser att likvidera bolaget, upphöra med verksamheten eller inte har något realistiskt alternativ till att göra något av detta.

Revisorns ansvar

Våra mål är att uppnå en rimlig grad av säkerhet om att årsredovisningen och koncernredovisningen som helhet inte innehåller några väsentliga felaktigheter, vare sig dessa beror på oegentligheter eller misstag, och att lämna en revisionsberättelse som innehåller våra uttalanden. Rimlig säkerhet är en hög grad av säkerhet, men är ingen garanti för att en revision som utförs enligt ISA och god revisionssed i Sverige alltid kommer att upptäcka en väsentlig felaktighet om en sådan finns. Felaktigheter kan uppstå på grund av oegentligheter eller misstag och anses vara väsentliga om de enskilt eller tillsammans rimligen kan förväntas påverka de ekonomiska beslut som användare fattar med grund i årsredovisningen och koncernredovisningen.

Som del av en revision enligt ISA använder vi professionellt omdöme och har en professionellt skeptisk inställning under hela revisionen. Dessutom:

- identifierar och bedömer vi riskerna för väsentliga felaktigheter i årsredovisningen och koncernredovisningen, vare sig dessa beror på oegentligheter eller misstag, utformar och utför granskningsåtgärder bland annat utifrån dessa risker och inhämtar revisionsbevis som är tillräckliga och ändamålsenliga för att utgöra en grund för våra uttalanden. Risken för att inte upptäcka en väsentlig felaktighet till följd av oegentligheter är högre än för en väsentlig felaktighet som beror på misstag, eftersom oegentligheter kan innefatta agerande i maskopi, förfalskning, avsiktliga utelämnanden, felaktig information eller åsidosättande av intern kontroll.
- skaffar vi oss en förståelse av den del av bolagets interna kontroll som har betydelse för vår revision för att utforma granskningsåtgärder som är lämpliga med hänsyn till omständigheterna, men inte för att uttala oss om effektiviteten i den interna kontrollen.
- utvärderar vi lämpligheten i de redovisningsprinciper som används och rimligheten i styrelsens uppskattningar i redovisningen och tillhörande upplysningar.
- drar vi en slutsats om lämpligheten i att styrelsen använder antagandet om fortsatt drift vid upprättandet av årsredovisningen och koncernredovisningen. Vi drar också en slutsats, med grund i de inhämtade revisionsbevisen, om det finns någon väsentlig osäkerhetsfaktor som avser sådana händelser eller förhållanden som kan leda till betydande tvivel om bolagets och koncernens förmåga att fortsätta verksamheten. Om vi drar slutsatsen att det finns en väsentlig osäkerhetsfaktor, måste vi i revisionsberättelsen fästa uppmärksamheten på upplysningarna i årsredovisningen och koncernredovisningen om den väsentliga osäkerhetsfaktorn eller, om sådana upplysningar är otillräckliga, modifiera uttalandet om årsredovisningen och koncernredovisningen. Våra slutsatser baseras på de revisionsbevis som inhämtas fram till datumet för revisionsberättelsen. Dock kan framtida händelser eller förhållanden göra att ett bolag och en koncern inte längre kan fortsätta verksamheten.
- utvärderar vi den övergripande presentationen, strukturen och innehållet i årsredovisningen och koncernredovisningen, däribland upplysningarna, och om årsredovisningen och koncernredovisningen återger de underliggande transaktionerna och händelserna på ett sätt som ger en rättvisande bild.
- inhämtar vi tillräckliga och ändamålsenliga revisionsbevis avseende den finansiella informationen för enheterna eller affärsaktiviteterna inom koncernen för att göra ett uttalande avseende koncernredovisningen. Vi ansvarar för styrning, övervakning och utförande av koncernrevisionen. Vi är ensam ansvariga för våra uttalanden.

Vi måste informera styrelsen om bland annat revisionens planerade omfattning och inriktning samt tidpunkten för den. Vi måste också informera om betydelsefulla iakttagelser under revisionen, däribland de eventuella betydande brister i den interna kontrollen som vi identifierat.



Building a better
working world

2023032302949

Rapport om andra krav enligt lagar och andra författningar

Uttalanden

Utöver vår revision av årsredovisningen och koncernredovisningen har vi även utfört en revision av styrelsens förvaltning av QM Holding AB för räkenskapsåret 2021-09-01 - 2022-08-31 samt av förslaget till dispositioner beträffande bolagets vinst eller förlust.

Vi tillstyrker att bolagsstämman disponerar vinsten enligt förslaget i förvaltningsberättelsen och beviljar styrelsens ledamöter ansvarsfrihet för räkenskapsåret.

Grund för uttalanden

Vi har utfört revisionen enligt god revisionssed i Sverige. Vårt ansvar enligt denna beskrivs närmare i avsnittet *Revisorns ansvar*. Vi är oberoende i förhållande till moderbolaget och koncernen enligt god revisorssed i Sverige och har i övrigt fullgjort vårt yrkesetiska ansvar enligt dessa krav.

Vi anser att de revisionsbevis vi har inhämtat är tillräckliga och ändamålsenliga som grund för våra uttalanden.

Styrelsens ansvar

Det är styrelsen som har ansvaret för förslaget till dispositioner beträffande bolagets vinst eller förlust. Vid förslag till utdelning innefattar detta bland annat en bedömning av om utdelningen är försvarlig med hänsyn till de krav som bolagets och koncernens verksamhetsart, omfattning och risker ställer på storleken av moderbolagets och koncernens egna kapital, konsolideringsbehov, likviditet och ställning i övrigt.

Styrelsen ansvarar för bolagets organisation och förvaltningen av bolagets angelägenheter. Detta innefattar bland annat att fortlöpande bedöma bolagets och koncernens ekonomiska situation och att tillse att bolagets organisation är utformad så att bokföringen, medelsförvaltningen och bolagets ekonomiska angelägenheter i övrigt kontrolleras på ett betryggande sätt.

Revisorns ansvar

Vårt mål beträffande revisionen av förvaltningen, och därmed vårt uttalande om ansvarsfrihet, är att inhämta revisionsbevis för att med en rimlig grad av säkerhet kunna bedöma om någon styrelseledamot i något väsentligt avseende:

- företagit någon åtgärd eller gjort sig skyldig till någon försummelse som kan föranleda ersättningsskyldighet mot bolaget, eller
- på något annat sätt handlat i strid med aktiebolagslagen, årsredovisningslagen eller bolagsordningen.

Vårt mål beträffande revisionen av förslaget till dispositioner av bolagets vinst eller förlust, och därmed vårt uttalande om detta, är att med rimlig grad av säkerhet bedöma om förslaget är förenligt med aktiebolagslagen.

Rimlig säkerhet är en hög grad av säkerhet, men ingen garanti för att en revision som utförs enligt god revisionssed i Sverige alltid kommer att upptäcka åtgärder eller försummelser som kan föranleda ersättningsskyldighet mot bolaget, eller att ett förslag till dispositioner av bolagets vinst eller förlust inte är förenligt med aktiebolagslagen.

Som en del av en revision enligt god revisionssed i Sverige använder vi professionellt omdöme och har en professionellt skeptisk inställning under hela revisionen. Granskningen av förvaltningen och förslaget till dispositioner av bolagets vinst eller förlust grundar sig främst på revisionen av räkenskaperna. Vilka tillkommande granskningsåtgärder som utförs baseras på vår professionella bedömning med utgångspunkt i risk och väsentlighet. Det innebär att vi fokuserar granskningen på sådana åtgärder, områden och förhållanden som är väsentliga för verksamheten och där avsteg och överträdelser skulle ha särskild betydelse för bolagets situation. Vi går igenom och prövar fattade beslut, beslutsunderlag, vidtagna åtgärder och andra förhållanden som är relevanta för vårt uttalande om ansvarsfrihet. Som underlag för vårt uttalande om styrelsens förslag till dispositioner beträffande bolagets vinst eller förlust har vi granskat om förslaget är förenligt med aktiebolagslagen.

Anmärkning

Årsredovisningen avgavs inte i sådan tid att det, enligt 7 kap. 10 § aktiebolagslagen, varit möjligt att hålla årsstämma inom sex månader efter räkenskapsårets utgång.

Göteborg den 1 mars 2023

Ernst & Young AB

Linda Sallander
Auktoriserad revisor

PENNEO

Signaturerna i detta dokument är juridiskt bindande. Dokumentet är signerat genom Penneo™ för säker digital signering.
Tecknarnas identitet har lagrats, och visas nedan.

"Med min signatur bekräftar jag innehållet och alla datum i detta dokumentet."

LINDA SALLANDER

Auktoriserad revisor

Serienummer: 19820917xxxx

IP: 78.70.xxx.xxx

2023-03-01 19:12:10 UTC



Detta dokument är digitalt signerat genom Penneo.com. Den digitala signeringsdatan i dokumentet är säkrad och validerad genom det datorgenererade hashvärdet hos det originella dokumentet. Dokumentet är låst och tidsstämplat med ett certifikat från en betrodd tredje part. All kryptografisk information är innesluten i denna PDF, för framtida validering om så krävs.

Hur man verifierar originaliteten hos dokumentet

Detta dokument är skyddat genom ett Adobe CDS certifikat. När du öppnar

dokumentet i Adobe Reader bör du se att dokumentet är certifierat med **Penneo e-signature service** <penneo@penneo.com> Detta garanterar att dokumentets innehåll inte har ändrats.

Du kan verifiera den kryptografiska informationen i dokumentet genom att använda Penneos validator, som finns på <https://penneo.com/validator>