

Årsredovisning

och

Koncernredovisning

för

August Magnusson Livsmedel AB

556839-4398

Räkenskapsåret

2023

Fastställelseintyg

Undertecknad verkställande direktör i August Magnusson Livsmedel AB intygar att resultaträkningen och balansräkningen i årsredovisningen för moderbolaget samt koncernresultaträkningen och koncernbalansräkningen har fastställts på årsstämma den 28 maj 2024. Årsstämman beslutade att godkänna styrelsens förslag till resultatdisposition.

Jag intygar också att innehållet i årsredovisningen och revisionsberättelsen stämmer överens med originalen.

Borås den 28 maj 2024



Mattias Magnusson

Styrelsen och verkställande direktören för August Magnusson Livsmedel AB avger följande årsredovisning och koncernredovisning för räkenskapsåret 2023.

Årsredovisningen är upprättad i svenska kronor, SEK. Om inte annat särskilt anges, redovisas alla belopp i hela kronor (kr). Uppgifter inom parentes avser föregående år.

Förvaltningsberättelse

Information om verksamheten

Bolaget bedriver genom dotterbolag Allmans AB, org.nr 556239-0178, charkuterirörelse i Borås.

Företaget har sitt säte i Borås.

Väsentliga händelser under räkenskapsåret

Året har präglats av stora prisökningar i alla led, prisjusteringar till följd av inflationen, räntor och den svaga svenska kronan. Bolaget har inte kunnat ta ut dessa höjningar fullt ut samt att dessa blivit förskjutna vilket medfört reducerad marginal. Två nya avtal mot befintliga kunder inom kommuner har tecknats under året.

Väsentliga händelser efter räkenskapsårets slut

Oroligheter i Europa och världen gör att vi tror på fortsatt tuffa tider under 2024. Både vad gäller tillgång på råvara och prisutveckling.

Koncernstruktur

Bolaget är moderbolag i en koncern med ett helägt dotterbolag Allmans AB.

2024053127566

Flerårsöversikt (Tkr)

| Koncernen | 2023 | 2022 | 2021 | 2020 | 2019 |
|-----------------------------------|---------|---------|---------|---------|---------|
| Nettoomsättning | 243 767 | 225 068 | 180 954 | 189 786 | 203 467 |
| Resultat efter finansiella poster | 7 205 | 8 353 | 6 187 | 4 997 | 4 760 |
| Balansomslutning | 46 483 | 49 652 | 49 007 | 44 636 | 45 311 |
| Soliditet (%) | 35 | 36 | 39 | 38 | 37 |
| Avkastning på totalt kap. (%) | 17 | 18 | 13 | 12 | 12 |
| Avkastning på eget kap. (%) | 44 | 47 | 33 | 30 | 29 |
| Antal anställda | 46 | 43 | 38 | 38 | 43 |

| Moderbolaget | 2023 | 2022 | 2021 | 2020 | 2019 |
|-----------------------------------|--------|--------|--------|-------|-------|
| Nettoomsättning | 0 | 0 | 0 | 0 | 0 |
| Resultat efter finansiella poster | 5 583 | 6 924 | 10 386 | -180 | 4 760 |
| Balansomslutning | 12 608 | 13 751 | 16 361 | 5 801 | 9 448 |
| Soliditet (%) | 65 | 68 | 78 | 39 | 63 |
| Avkastning på totalt kap. (%) | 48 | 52 | 64 | 0 | 40 |
| Avkastning på eget kap. (%) | 68 | 74 | 81 | neg | 59 |
| Antal anställda | 0 | 0 | 0 | 0 | 0 |

Förslag till vinstdisposition

Styrelsen föreslår att till förfogande stående vinstmedel (kronor):

| | |
|------------------|------------------|
| balanserad vinst | 2 193 833 |
| årets vinst | 6 000 000 |
| | 8 193 833 |

| | |
|--------------------------|------------------|
| disponeras så att | |
| till aktieägarna utdelas | 6 000 000 |
| i ny räkning överföres | 2 193 833 |
| | 8 193 833 |

Styrelsens yttrande över den föreslagna vinstutdelningen

Den föreslagna utdelningen till aktieägarna reducerar bolagets soliditet till 34 % och koncernens soliditet till 26 %. Soliditeten är mot bakgrund av att bolagets och koncernens verksamhet fortsatt bedrivs med lönsamhet betryggande. Likviditeten i bolaget och koncernen bedöms kunna upprätthållas på en likaledes betryggande nivå.

Styrelsens uppfattning är att den föreslagna utdelningen ej hindrar bolaget, och övriga i koncernen ingående bolag, från att fullgöra sina förpliktelser på kort och lång sikt, ej heller att fullgöra erforderliga investeringar. Den föreslagna utdelningen kan därmed försvaras med hänsyn till vad som anförs i ABL 17 kap 3 § 2-3 st (försiktighetsregeln).

Koncernens och moderbolagets resultat och ställning i övrigt framgår av efterföljande resultat- och balansräkningar samt kassaflödesanalyser med noter.

**Koncernens
Resultaträkning**

Not
1

2023-01-01
-2023-12-31

2022-01-01
-2022-12-31

| | | | |
|---|---|---------------------|---------------------|
| Nettoomsättning | | 243 767 059 | 225 067 920 |
| Övriga rörelseintäkter | | 531 162 | 981 883 |
| | | 244 298 221 | 226 049 803 |
| Rörelsens kostnader | | | |
| Råvaror och förnödenheter | | -194 857 006 | -176 635 074 |
| Övriga externa kostnader | | -14 442 324 | -13 733 085 |
| Personalkostnader | 5 | -25 828 402 | -25 505 628 |
| Avskrivningar och nedskrivningar av materiella och immateriella anläggningstillgångar | | -1 294 583 | -1 388 081 |
| | | -236 422 315 | -217 261 868 |
| Rörelseresultat | | 7 875 906 | 8 787 935 |
| Resultat från finansiella poster | | | |
| Övriga ränteintäkter och liknande resultatposter | | 89 329 | 24 433 |
| Räntekostnader och liknande resultatposter | | -760 593 | -458 978 |
| | | -671 264 | -434 545 |
| Resultat efter finansiella poster | | 7 204 642 | 8 353 390 |
| Resultat före skatt | | 7 204 642 | 8 353 390 |
| Skatt på årets resultat | 6 | -1 727 835 | -2 019 986 |
| Uppskjuten skatt | | 199 392 | 209 980 |
| Årets resultat | | 5 676 199 | 6 543 384 |

2024053127567

**Koncernens
Balansräkning**

Not
1

2023-12-31

2022-12-31

TILLGÅNGAR

Anläggningstillgångar

Materiella anläggningstillgångar

Byggnader och mark

7

7 142 041

7 331 845

Maskiner och andra tekniska anläggningar

8

1 223 852

1 704 800

Inventarier, verktyg och installationer

9

1 575 805

1 919 628

9 941 698

10 956 273

Summa anläggningstillgångar

9 941 698

10 956 273

Omsättningstillgångar

Varulager m m

Färdiga varor och handelsvaror

14 900 969

19 645 522

14 900 969

19 645 522

Kortfristiga fordringar

Kundfordringar

15 936 836

14 149 474

Övriga fordringar

112 546

463 626

Förutbetalda kostnader och upplupna intäkter

10

273 613

338 151

16 322 995

14 951 251

Kassa och bank

5 317 509

4 099 099

5 317 509

4 099 099

Summa omsättningstillgångar

36 541 473

38 695 872

SUMMA TILLGÅNGAR

46 483 171

49 652 145

2024053127568

2

Koncernens Balansräkning

Not
1

2023-12-31

2022-12-31

EGET KAPITAL OCH SKULDER

Eget kapital

Eget kapital hänförligt till moderföretagets aktieägare

Aktiekapital

60 000

60 000

Annat eget kapital inklusive årets resultat

11 543 370

17 722 279

Eget kapital hänförligt till moderföretagets aktieägare

16 333 478

17 782 279

Summa eget kapital

16 333 478

17 782 279

Avsättningar

Uppskjuten skatteskuld

13

3 717 195

3 893 776

3 717 195

3 893 776

Långfristiga skulder

Skulder till kreditinstitut

4 301 052

4 513 548

4 301 052

4 513 548

Kortfristiga skulder

Skulder till kreditinstitut

212 496

212 496

Leverantörsskulder

10 055 948

10 937 466

Aktuella skatteskulder

434 765

852 691

Övriga skulder

5 530 926

5 693 910

Upplupna kostnader och förutbetalda intäkter

14

5 897 311

5 765 979

22 131 446

23 462 542

SUMMA EGET KAPITAL OCH SKULDER

46 483 171

49 652 145

Koncernens rapport över förändringar i eget kapital

| | Aktie- kapital | Balanserad vinst inkl. årets resultat | Summa eget kapital |
|---|-------------------|---|-----------------------|
| Ingående eget kapital 2022-01-01 | 60 000 | 21 678 895 | 21 738 895 |
| Utdelning | | -10 500 000 | -10 500 000 |
| Årets resultat | | 6 543 384 | 6 543 384 |
| Summa totalresultat | | -3 956 616 | -3 956 616 |
| Utgående eget kapital 2022-12-31 | 60 000 | 17 722 279 | 17 782 279 |
| Ingående eget kapital 2023-01-01 | 60 000 | 17 722 279 | 17 782 279 |
| Utdelning | | -7 125 000 | -7 125 000 |
| Årets resultat | | 5 676 199 | 5 676 199 |
| Summa totalresultat | | -1 448 801 | -1 448 801 |
| Utgående eget kapital 2023-12-31 | 60 000 | 16 273 478 | 16 333 478 |

Koncernens Kassaflödesanalys

| Not | 2023-01-01 -2023-12-31 | 2022-01-01 -2022-12-31 | |
|---|---------------------------|---------------------------|------------|
| 1 | | | |
| Den löpande verksamheten | | | |
| Resultat efter finansiella poster | 7 204 642 | 8 353 390 | |
| Justeringar för övriga poster som inte ingår i kassaflödet, m.m. | 1 317 394 | 1 388 081 | |
| Betald skatt | -2 145 761 | -2 143 979 | |
| Kassaflöde från den löpande verksamheten före förändringar av rörelsekapital | 6 376 275 | 7 597 492 | |
| Kassaflöde från förändringar i rörelsekapital | | | |
| Förändring av varulager | 4 744 553 | -5 043 172 | |
| Förändring kundfordringar | -1 787 362 | -3 891 347 | |
| Förändring av kortfristiga fordringar | 415 618 | 535 036 | |
| Förändring leverantörsskulder | -881 518 | 5 472 910 | |
| Förändring av kortfristiga skulder | -31 651 | 1 737 216 | |
| Kassaflöde från den löpande verksamheten | 8 835 915 | 6 408 135 | |
| Investeringsverksamheten | | | |
| Investeringar i materiella anläggningstillgångar | -280 009 | -1 860 044 | |
| Försäljning av materiella anläggningstillgångar | 0 | 131 247 | |
| Kassaflöde från investeringsverksamheten | -280 009 | -1 728 797 | |
| Finansieringsverksamheten | | | |
| Upptagna lån | 0 | 726 044 | |
| Amortering av lån | -212 496 | -3 000 000 | |
| Utbetald utdelning | -7 125 000 | -10 500 000 | |
| Kassaflöde från finansieringsverksamheten | -7 337 496 | -12 773 956 | |
| Årets kassaflöde | 1 218 410 | -8 094 618 | |
| Likvida medel vid årets början | | | |
| Likvida medel vid årets början | 21 | 4 099 099 | 12 193 717 |
| Likvida medel vid årets slut | | 5 317 509 | 4 099 099 |

2024053127571

C

**Moderbolagets
Resultaträkning**

| | Not | 2023-01-01 | 2022-01-01 |
|--|------------|--------------------|--------------------|
| | 1 | -2023-12-31 | -2022-12-31 |
| Rörelseresultat | | 0 | 0 |
| Resultat från finansiella poster | | | |
| Resultat från andelar i koncernföretag | 16 | 6 000 000 | 7 125 000 |
| Räntekostnader och liknande resultatposter | | -417 209 | -200 599 |
| Resultat efter finansiella poster | | 5 582 791 | 6 924 401 |
| Bokslutsdispositioner | 17 | 417 209 | 200 599 |
| Resultat före skatt | | 6 000 000 | 7 125 000 |
| Årets resultat | | 6 000 000 | 7 125 000 |

2024053127572

0

**Moderbolagets
Balansräkning**

Not
1

2023-12-31

2022-12-31

TILLGÅNGAR

Anläggningstillgångar

Finansiella anläggningstillgångar

Andelar i dotterföretag

18, 19

5 500 000

5 500 000

5 500 000

5 500 000

Summa anläggningstillgångar

5 500 000

5 500 000

Omsättningstillgångar

Kortfristiga fordringar

Fordringar hos dotterföretag

7 107 603

8 250 782

7 107 603

8 250 782

Kassa och bank

21

15

15

Summa omsättningstillgångar

7 107 618

8 250 797

SUMMA TILLGÅNGAR

12 607 618

13 750 797

2024053127573

0

**Moderbolagets
Balansräkning**

Not
1

2023-12-31

2022-12-31

EGET KAPITAL OCH SKULDER

Eget kapital

23

Bundet eget kapital

Aktiekapital

60 000

60 000

60 000

60 000

Fritt eget kapital

Balanserad vinst eller förlust

2 193 833

2 193 833

Årets resultat

6 000 000

7 125 000

8 193 833

9 318 833

Summa eget kapital

8 253 833

9 378 833

Kortfristiga skulder

Övriga skulder

3 937 232

4 172 855

Upplupna kostnader och förutbetalda intäkter

14

416 553

199 109

Summa kortfristiga skulder

4 353 785

4 371 964

SUMMA EGET KAPITAL OCH SKULDER

12 607 618

13 750 797

2024053127574

C

Moderbolagets rapport över förändringar i eget kapital

| | Aktie- kapital | Fritt eget kapital | Summa eget kapital |
|---|-------------------|-----------------------|-----------------------|
| Ingående eget kapital 2022-01-01 | 60 000 | 12 693 833 | 12 753 833 |
| Utdelning | | -10 500 000 | -10 500 000 |
| Årets resultat | | 7 125 000 | 7 125 000 |
| Summa totalresultat | | -3 375 000 | -3 375 000 |
| Utgående eget kapital 2022-12-31 | 60 000 | 9 318 833 | 9 378 833 |
| Ingående eget kapital 2023-01-01 | 60 000 | 9 318 833 | 9 378 833 |
| Utdelning | | -7 125 000 | -7 125 000 |
| Årets resultat | | 6 000 000 | 6 000 000 |
| Summa totalresultat | | -1 125 000 | -1 125 000 |
| Utgående eget kapital 2023-12-31 | 60 000 | 8 193 833 | 8 253 833 |

2024053127575

Noter

Not 1 Redovisnings- och värderingsprinciper

Allmänna upplysningar

Årsredovisningen och koncernredovisningen är upprättad i enlighet med årsredovisningslagen och BFNAR 2012:1 Årsredovisning och koncernredovisning (K3).

Redovisningsprinciperna är oförändrade jämfört med föregående år.

Koncernredovisning

I koncernredovisningen ingår dotterföretag där moderbolaget direkt eller indirekt innehar mer än 50% av rösterna, eller på annat sätt har ett bestämmande inflytande.

Koncernens bokslut är upprättat enligt förvärvsmetoden, vilket innebär att dotterbolagens egna kapital vid förvärvet, fastställs som skillnaden mellan tillgångarnas och skuldernas verkliga värden, elimineras i sin helhet. I koncernens egna kapital ingår härigenom endast den del av dotterbolagens egna kapital som tillkommit efter förvärvet. Internvinster inom koncernen elimineras i sin helhet.

I moderbolagets bokslut redovisas andelar i dotterföretag till anskaffningsvärde med avdrag för eventuella nedskrivningar. Som utdelning från dotterföretag redovisas endast erhållen utdelning av vinstmedel som intjänats efter förvärvet.

Utländska valutor

Tillgångar och skulder i utländsk valuta värderas till balansdagens kurs. Transaktioner i utländsk valuta omräknas enligt transaktionsdagens avistakurs.

Intäkter

Försäljning av varor redovisas vid leverans av produkter till kunden, i enlighet med försäljningsvillkoren. Försäljning redovisas netto efter moms, rabatter och kursdifferenser vid försäljning i utländsk valuta.

Övriga intäkter som intjänats intäktsredovisas enligt följande

Hyresintäkter: i den period uthyrningen avser.

Korttidsstöd för permittering

Utbetalning av Fora (AGS)

Lönebidrag

Leasingavtal

Samtliga leasingavtal där företaget är leasetagare bedöms inte vara finansiella leasingavtal, utan redovisas som operationell leasing (hyresavtal). Leasingavgiften redovisas som en kostnad linjärt över leasingperioden.

Bokslutsdispositioner

Koncernbidrag redovisas som bokslutsdispositioner.

Lånekostnader

I bolaget redovisas samtliga lånekostnader som kostnader i den period till vilken de hänför sig.

Inkomstskatter

Aktuella skatter värderas utifrån de skattesatser och skatteregler som gäller på balansdagen. Uppskjutna skatter värderas utifrån de skattesatser och skatteregler som är beslutade före balansdagen. Uppskjuten

skatteskuld avseende temporära skillnader som hänför sig till investeringar i dotterföretag redovisas inte i årsredovisningen då moderföretaget i samtliga fall kan styra tidpunkten för återföring av de temporära skillnaderna och det inte bedöms sannolikt att en återföring sker inom överskådlig framtid.

Fordringar och skulder netto redovisas endast när det finns en legal rätt till kvittning. Aktuell skatt, liksom förändring i uppskjuten skatt, redovisas i resultaträkningen om inte skatten är hänförlig till en händelse eller transaktion som redovisas direkt i eget kapital. Skatteeffekter av poster som redovisas direkt mot eget kapital, redovisas mot eget kapital.

Materiella anläggningstillgångar

Materiella anläggningstillgångar redovisas till anskaffningsvärde minskat med ackumulerade avskrivningar enligt plan och eventuella nedskrivningar.

Följande avskrivningsprocent tillämpas:

| | |
|--|-----------|
| Industribyggnader | |
| Stommar | 50 år |
| Stomkompletteringar, fasad, fönster | 40 år |
| Övrigt | 0 |
| Maskiner och andra tekniska anläggningar | 8,3 år |
| Inventarier, verktyg och installationer | 5-12,3 år |

Finansiella instrument

Finansiella instrument som redovisas i balansräkningen inkluderar kundfordringar, kortfristiga placeringar och övriga fordringar, leverantörsskulder och låneskulder. Instrumenten redovisas i balansräkningen när Allmans AB, August Magnusson Livsmedel AB blir part i instrumentets avtalsmässiga villkor. Finansiella tillgångar tas bort från balansräkningen när rätten att erhålla kassaflöden från instrumentet har löpt ut eller överförs och bolaget har överfört i stort sett alla risker och förmåner som är förknippade med äganderätten.

Finansiella skulder tas bort från balansräkningen när förpliktelserna har reglerats eller på annat sätt upphört.

Andelar i dotterföretag

Andelar i dotterföretag redovisas till anskaffningsvärde efter avdrag för eventuella nedskrivningar. I anskaffningsvärdet ingår köpeskillingen som erlagts för aktierna samt förvärvskostnader. Eventuella kapitaltillskott läggs till anskaffningsvärdet när de uppkommer.

Kundfordringar och övriga fordringar

Fordringar redovisas som omsättningstillgångar med undantag för poster med förfallodag mer än 12 månader efter balansdagen, vilka klassificeras som anläggningstillgångar. Fordringar tas upp till det belopp som förväntas bli inbetalt efter avdrag för individuellt bedömda osäkra fordringar. Fordringar som är räntefria eller som löper med ränta som avviker från marknadsräntan och har en löptid överstigande 12 månader redovisas till ett diskonterat nuvärde och tidsvärdeförändringen redovisas som ränteintäkt i resultaträkningen.

Kortfristiga placeringar

Värdepapper som är anskaffade med avsikt att innehas kortsiktigt redovisas inledningsvis till anskaffningsvärde och i efterföljande värderingar i enlighet med lägsta värdets princip till det

2024053127579
lägsta av anskaffningsvärde och marknadsvärde. I posten kortfristiga placeringar ingår aktier som innehas för att placera likviditetsöverskott på kort sikt.

Låneskulder och leverantörsskulder

Låneskulder och leverantörsskulder redovisas initialt till anskaffningsvärde efter avdrag för transaktionskostnader. Skiljer sig det redovisade beloppet från det belopp som ska återbetalas vid förfallotidpunkten periodiseras mellanskillnaden som räntekostnad över lånets löptid med hjälp av instrumentets effektivränta. Härigenom överensstämmer vid förfallotidpunkten det redovisade beloppet och det belopp som ska återbetalas.

Varulager

Varulagret värderas till det lägsta av anskaffningsvärdet och nettoförsäljningsvärdet. Anskaffningsvärdet fastställs med användning av först in, först ut-metoden (FIFU).

Avsättningar

Företaget gör en avsättning när det finns en legal eller informell förpliktelse och en tillförlitlig uppskattning av beloppet kan göras.

Kassaflödesanalys

Kassaflödesanalysen upprättas enligt indirekt metod. Det redovisade kassaflödet omfattar endast transaktioner som medfört in- eller utbetalningar.

Nyckeltalsdefinitioner

Soliditet (%)

Justerat eget kapital (eget kapital och obeskattade reserver med avdrag för uppskjuten skatt) i procent av balansomslutning.

Avkastning på totalt kap. (%)

Rörelseresultat plus finansiella intäkter i procent av balansomslutningen.

Avkastning på eget kap. (%)

Resultat efter finansiella poster i procent av justerat eget kapital (eget kapital och obeskattade reserver med avdrag för uppskjuten skatt).

Not 2 Arvode till revisorer

Koncernen

Med revisionsuppdrag avses granskning av årsredovisningen och bokföringen samt styrelsens och verkställande direktörens förvaltning, övriga arbetsuppgifter som det ankommer på bolagets revisor att utföra samt rådgivning eller annat biträde som föranleds av iakttagelser vid sådan granskning eller genomförandet av sådana övriga arbetsuppgifter.

| | 2023-12-31 | 2022-12-31 |
|------------------|----------------|----------------|
| PwC | | |
| Revisionsuppdrag | 98 200 | 102 500 |
| Övriga tjänster | 25 650 | 15 925 |
| | 123 850 | 118 425 |

Not 3 Uppskattningar och bedömningar

August Magnusson Livsmedel AB gör uppskattningar och bedömningar om framtiden. De uppskattningar för redovisningsändamål som blir följden av dessa kommer, definitionsmässigt, sällan att motsvara det verkliga resultatet. Några uppskattningar och antaganden som innebär en betydande risk för väsentliga justeringar i redovisade värden för tillgångar och skulder under nästkommande år bedöms inte finnas.

Not 5 Anställda och personalkostnader

Koncernen

| | 2023 | 2022 |
|--|-------------------|-------------------|
| Medelantalet anställda | | |
| Kvinnor | 9 | 9 |
| Män | 37 | 34 |
| | 46 | 43 |
| Löner och andra ersättningar | | |
| Styrelse och verkställande direktör | 2 142 000 | 2 048 100 |
| Övriga anställda | 15 265 320 | 15 175 958 |
| | 17 407 320 | 17 224 058 |
| Sociala kostnader | | |
| Sociala avgifter enligt lag och avtal | 6 696 236 | 6 723 842 |
| Pensionskostnader för styrelse och verkställande direktör | 777 304 | 525 118 |
| Pensionskostnader för övriga anställda | 933 267 | 943 420 |
| | 8 406 807 | 8 192 380 |
| Totala löner, ersättningar, sociala kostnader och pensionskostnader | 25 814 127 | 25 416 438 |
| Könsfördelning bland ledande befattningshavare | | |
| Andel män i styrelsen | 100 % | 100 % |
| Andel män bland övriga ledande befattningshavare | 100 % | 100 % |

2024053127580

0

2024053127581

**Not 6 Aktuell och uppskjuten skatt
Koncernen**

| | 2023 | 2022 |
|--------------------------------|------------------|------------------|
| Skatt på årets resultat | | |
| Aktuell skatt | 1 727 835 | 2 019 986 |
| Uppskjuten skatt | -199 392 | -209 980 |
| Totalt redovisad skatt | 1 528 443 | 1 810 006 |

Avstämning av effektiv skatt

| | 2023 | | 2022 | |
|-------------------------------------|---------------|------------------|---------------|------------------|
| | Procent | Belopp | Procent | Belopp |
| Redovisat resultat före skatt | | 7 204 642 | | 8 353 390 |
| Skatt enligt gällande skattesats | 20,60 | 1 484 156 | 20,60 | 1 720 798 |
| Ej avdragsgilla kostnader | | 12 923 | | 23 034 |
| Skatteeffekt temporära skillnader | | -12 923 | | 19 997 |
| Schablonränta på periodiseringsfond | | 44 288 | | 12 187 |
| Effekt av ändrade skattesatser | | | | 33 990 |
| Redovisad effektiv skatt | -21,21 | 1 528 444 | -21,67 | 1 810 006 |

Moderbolaget

Avstämning av effektiv skatt

| | 2023-12-31 | | 2022-12-31 | |
|----------------------------------|-------------|------------|-------------|------------|
| | Procent | Belopp | Procent | Belopp |
| Redovisat resultat före skatt | | 6 000 000 | | 7 125 000 |
| Skatt enligt gällande skattesats | 20,60 | 1 236 000 | 20,60 | 1 467 750 |
| Ej skattepliktiga intäkter | | -1 236 000 | | -1 467 750 |
| Redovisad effektiv skatt | 0,00 | 0 | 0,00 | 0 |

**Not 7 Byggnader och mark
Koncernen**

| | 2023-12-31 | 2022-12-31 |
|---|--------------------|--------------------|
| Ingående anskaffningsvärden | 21 195 693 | 21 112 744 |
| Inköp | 111 994 | 82 949 |
| Utgående ackumulerade anskaffningsvärden | 21 307 687 | 21 195 693 |
| Ingående avskrivningar | -13 863 848 | -13 496 618 |
| Årets avskrivningar | -301 798 | -367 230 |
| Utgående ackumulerade avskrivningar | -14 165 646 | -13 863 848 |
| Utgående redovisat värde | 7 142 041 | 7 331 845 |
| Bokfört värde byggnader | 6 614 111 | 6 803 915 |
| Bokfört värde mark | 527 930 | 527 930 |
| | 7 142 041 | 7 331 845 |

2

**Not 8 Maskiner och andra tekniska anläggningar
Koncernen**

| | 2023-12-31 | 2022-12-31 |
|---|--------------------|--------------------|
| Ingående anskaffningsvärden | 15 347 358 | 14 966 616 |
| Inköp | 85 026 | 380 742 |
| Utgående ackumulerade anskaffningsvärden | 15 432 384 | 15 347 358 |
| Ingående avskrivningar | -13 642 558 | -13 035 024 |
| Årets avskrivningar | -565 974 | -607 534 |
| Utgående ackumulerade avskrivningar | -14 208 532 | -13 642 558 |
| Utgående redovisat värde | 1 223 852 | 1 704 800 |

**Not 9 Inventarier, verktyg och installationer
Koncernen**

| | 2023-12-31 | 2022-12-31 |
|---|-------------------|-------------------|
| Ingående anskaffningsvärden | 5 830 043 | 4 977 736 |
| Inköp | 82 989 | 1 396 353 |
| Försäljningar/utrangeringar | 0 | -544 046 |
| Utgående ackumulerade anskaffningsvärden | 5 913 032 | 5 830 043 |
| Ingående avskrivningar | -3 910 415 | -3 909 898 |
| Försäljningar/utrangeringar | 0 | 412 800 |
| Årets avskrivningar | -426 810 | -413 317 |
| Utgående ackumulerade avskrivningar | -4 337 226 | -3 910 415 |
| Utgående redovisat värde | 1 575 805 | 1 919 628 |

**Not 10 Förutbetalda kostnader och upplupna intäkter
Koncernen**

| | 2023-12-31 | 2022-12-31 |
|------------------------|----------------|----------------|
| Förutbetald försäkring | 36 756 | 33 963 |
| Övriga poster | 236 857 | 304 188 |
| | 273 613 | 338 151 |

**Not 11 Checkräkningskredit
Koncernen**

| | 2022-12-31 | 2021-12-31 |
|--|------------|------------|
| Beviljat belopp på checkräkningskredit uppgår till | 3 000 000 | 3 000 000 |

2024053127583

**Not 12 Upplåning
Koncernen**

| | 2023-12-31 | 2022-12-31 |
|---|------------------|------------------|
| Den del av långfristiga skulder som förfaller till betalning senare än fem år efter balansdagen | 4 000 000 | 4 000 000 |
| Långfristig del som skall betalas senare än ett år | 301 052 | 513 548 |
| | 4 301 052 | 4 513 548 |

**Not 13 Uppskjuten skatt på temporära skillnader
Koncernen**

**Uppskjuten skatt på temporära skillnader
2023-12-31**

| Temporära skillnader | Uppskjuten skatteskuld | Netto |
|---|---------------------------|------------------|
| Uppskjuten skatt på obeskattade reserver | 2 470 791 | 2 470 791 |
| Temporära skillnader mellan redovisningsmässiga och skattemässiga värden på byggnader | 1 246 404 | 1 246 404 |
| | 3 717 195 | 3 717 195 |

2022-12-31

| Temporära skillnader | Uppskjuten skatteskuld | Netto |
|---|---------------------------|------------------|
| Uppskjuten skatt på obeskattade reserver | 2 591 892 | 2 591 892 |
| Temporära skillnader mellan redovisningsmässiga och skattemässiga värden på byggnader | 1 301 884 | 1 301 884 |
| | 3 893 776 | 3 893 776 |

Förändring av uppskjuten skatt

| | Belopp vid årets ingång | Belopp vid årets utgång |
|---|----------------------------|----------------------------|
| Uppskjuten skatt på obeskattade reserver | 2 591 892 | 2 470 791 |
| Temporära skillnader mellan redovisningsmässiga och skattemässiga värden på byggnader | 1 301 884 | 1 246 404 |
| | 3 893 776 | 3 717 195 |

**Not 14 Upplupna kostnader och förutbetalda intäkter
Koncernen**

| | 2023-12-31 | 2022-12-31 |
|---------------------------|------------------|------------------|
| Upplupna semesterlöner | 3 035 936 | 2 908 189 |
| Upplupna sociala avgifter | 1 837 100 | 1 921 897 |
| Upplupna räntor | 418 326 | 199 895 |
| Övriga poster | 605 949 | 735 998 |
| | 5 897 311 | 5 765 979 |

Moderbolaget

| | 2023-12-31 | 2022-12-31 |
|-----------------|----------------|----------------|
| Upplupna räntor | 416 553 | 199 109 |
| | 416 553 | 199 109 |

2024053127584

Not 15 Inköp och försäljning mellan koncernföretag

Moderbolaget

Under året har inga koncerninterna inköp eller försäljningar ägt rum.

Not 16 Resultat från andelar i koncernföretag

Moderbolaget

| | 2023 | 2022 |
|-----------------------|-----------|-----------|
| Anteciperad utdelning | 6 000 000 | 7 125 000 |
| | 6 000 000 | 7 125 000 |

Not 17 Bokslutsdispositioner

Moderbolaget

| | 2023 | 2022 |
|------------------------|---------|---------|
| Erhållna koncernbidrag | 417 209 | 200 599 |
| | 417 209 | 200 599 |

Not 18 Andelar i dotterföretag

Moderbolaget

| Namn | Kapital- andel | Rösträtts- andel | Antal andelar | Bokfört värde |
|------------|-------------------|---------------------|------------------|------------------|
| Allmans AB | 100 | 100 | 2 000 | 5 500 000 |
| | | | | 5 500 000 |

Not 19 Andelar i dotterföretag

Moderbolaget

| | 2023-12-31 | 2022-12-31 |
|--|-------------|-------------|
| Ingående anskaffningsvärden | 17 000 000 | 17 000 000 |
| Utgående ackumulerade anskaffningsvärden | 17 000 000 | 17 000 000 |
| Ingående nedskrivningar | -11 500 000 | -11 500 000 |
| Utgående ackumulerade nedskrivningar | -11 500 000 | -11 500 000 |
| Utgående redovisat värde | 5 500 000 | 5 500 000 |

Not 20 Ställda säkerheter

Koncernen

| | 2023-12-31 | 2022-12-31 |
|----------------------|------------|------------|
| Företagsinteckning | 11 100 000 | 11 100 000 |
| | 11 100 000 | 11 100 000 |
| Fastighetsinteckning | 23 300 000 | 23 300 000 |
| | 23 300 000 | 23 300 000 |

2024053127585

**Not 21 Likvida medel
Koncernen**

| | 2023-12-31 | 2022-12-31 |
|----------------------|------------------|------------------|
| Likvida medel | | |
| Banktillgodohavanden | 5 317 493 | 4 099 099 |
| | 5 317 493 | 4 099 099 |

Moderbolaget

| | 2023-12-31 | 2022-12-31 |
|----------------------|------------|------------|
| Likvida medel | | |
| Banktillgodohavanden | 15 | 15 |
| | 15 | 15 |

**Not 22 Eventualförpliktelser
Moderbolaget**

| | 2023-12-31 | 2022-12-31 |
|---|------------------|------------------|
| Ansvarsförbindelser till förmån för övriga koncernföretag | 7 513 548 | 7 726 044 |
| | 7 513 548 | 7 726 044 |

**Not 23 Disposition av vinst eller förlust
Moderbolaget**

2023-12-31

Förslag till vinstdisposition

Styrelsen föreslår att till förfogande stående vinstmedel:

| | |
|------------------|------------------|
| balanserad vinst | 2 193 833 |
| årets vinst | 6 000 000 |
| | 8 193 833 |


disponeras så att
till aktieägarna utdelas
i ny räkning överföres

| |
|------------------|
| 6 000 000 |
| 2 193 833 |
| 8 193 833 |

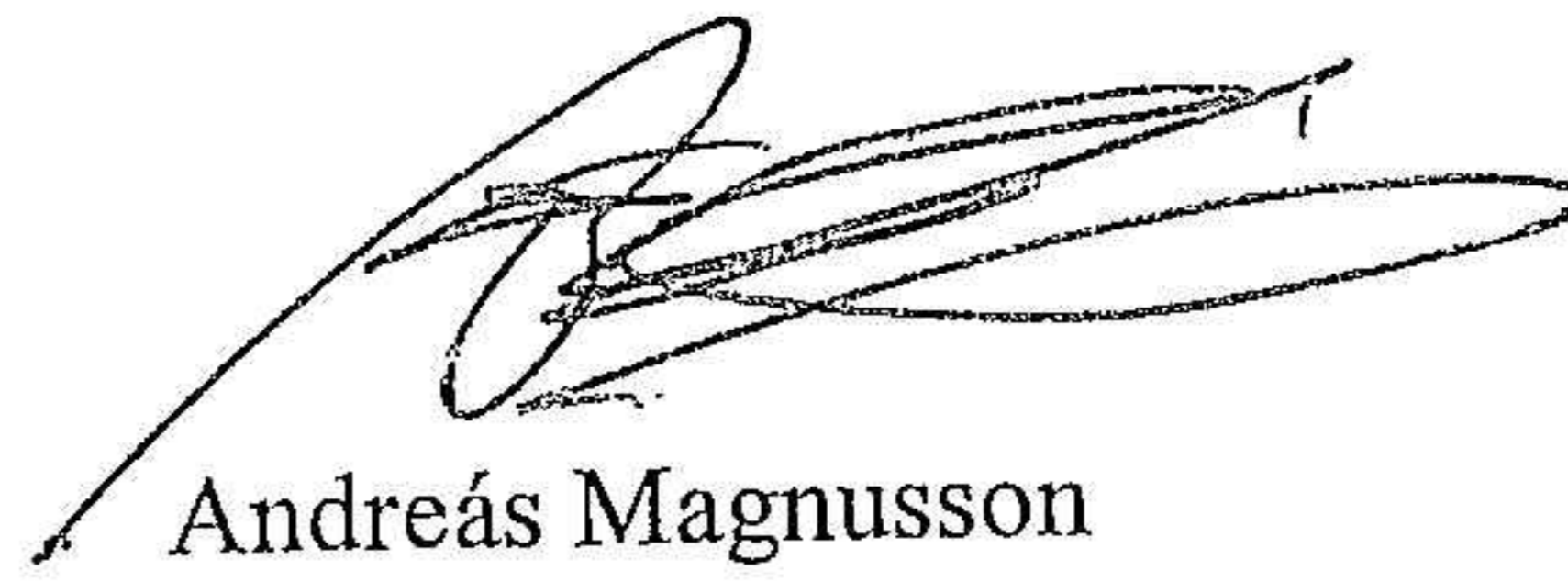
9

Borås den 28 maj 2024

2024053127586



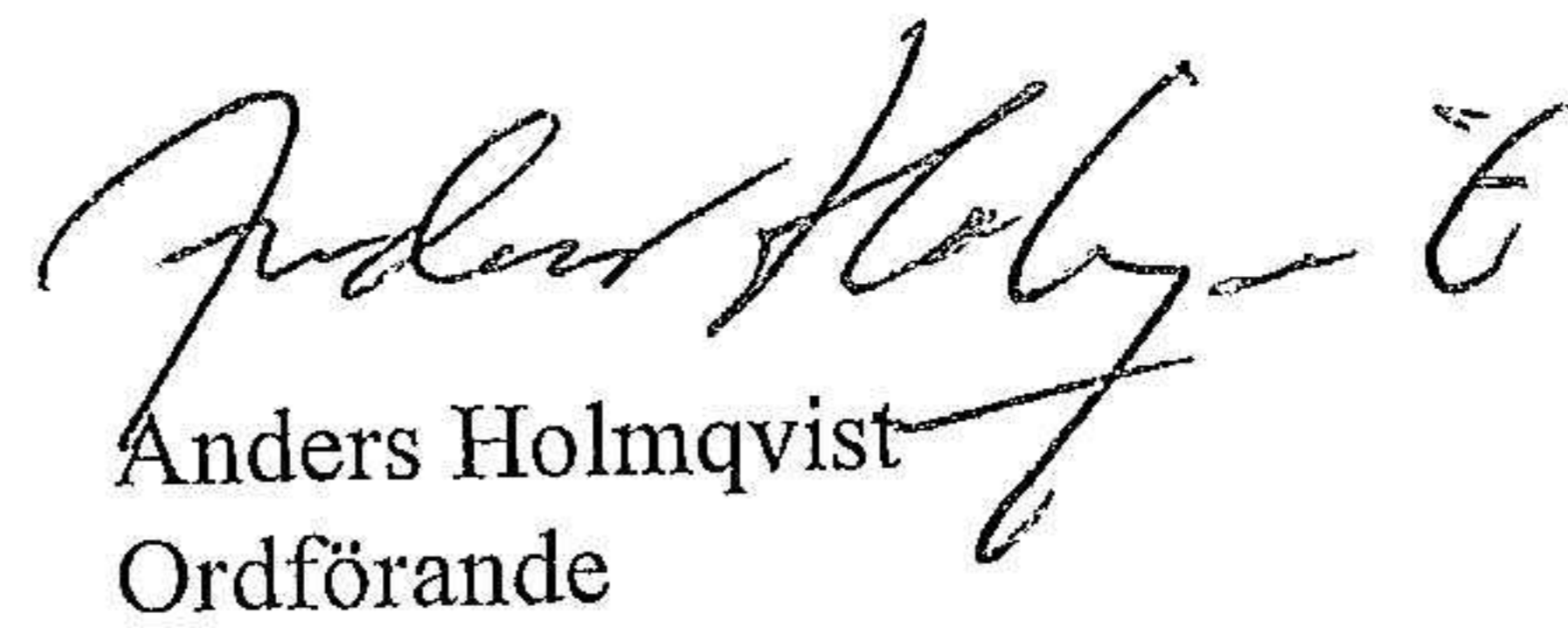
Mattias Magnusson



Andreás Magnusson



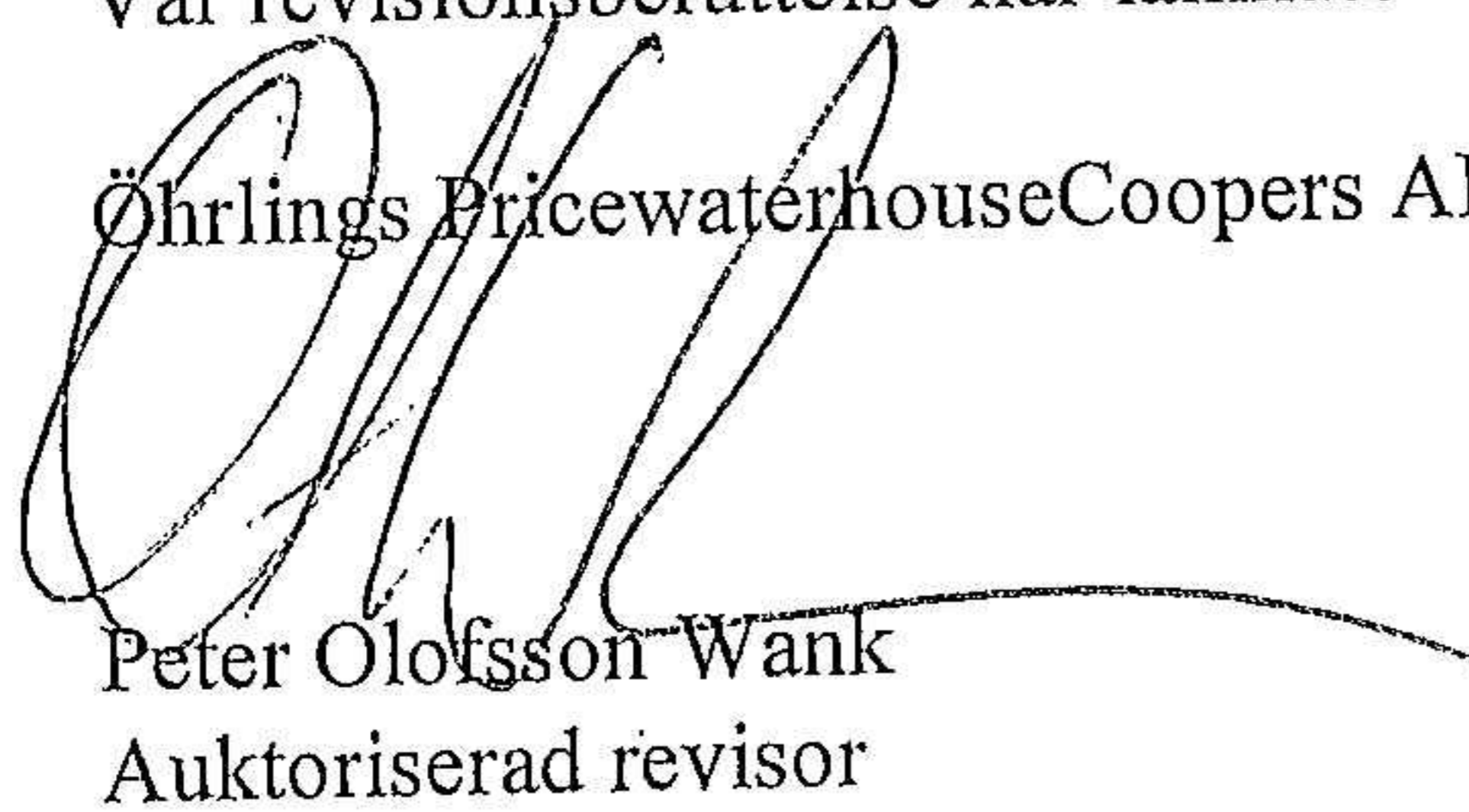
Jonas Magnusson



Anders Holmqvist
Ordförande

Vår revisionsberättelse har lämnats den 28 maj 2024.

Öhrlings PricewaterhouseCoopers AB



Peter Olofsson Wank
Auktoriserad revisor

Revisionsberättelse

Till bolagsstämman i August Magnusson Livsmedel AB, org.nr 556839-4398

Rapport om årsredovisningen och koncernredovisningen

Uttalanden

Vi har utfört en revision av årsredovisningen och koncernredovisningen för August Magnusson Livsmedel AB för år 2023.

Enligt vår uppfattning har årsredovisningen och koncernredovisningen upprättats i enlighet med årsredovisningslagen och ger en i alla väsentliga avseenden rättvisande bild av moderbolagets och koncernens finansiella ställning per den 31 december 2023 och av dessas finansiella resultat och kassaflöde för året enligt årsredovisningslagen. Förvaltningsberättelsen är förenlig med årsredovisningens och koncernredovisningens övriga delar.

Vi tillstyrker därför att bolagsstämman fastställer resultaträkningen och balansräkningen för moderbolaget och koncernen.

Grund för uttalanden

Vi har utfört revisionen enligt International Standards on Auditing (ISA) och god revisionssed i Sverige. Vårt ansvar enligt dessa standarder beskrivs närmare i avsnittet Revisorns ansvar. Vi är oberoende i förhållande till moderbolaget och koncernen enligt god revisorssed i Sverige och har i övrigt fullgjort vårt yrkesetiska ansvar enligt dessa krav.

Vi anser att de revisionsbevis vi har inhämtat är tillräckliga och ändamålsenliga som grund för våra uttalanden.

Styrelsens ansvar

Det är styrelsen som har ansvaret för att årsredovisningen och koncernredovisningen upprättas och att de ger en rättvisande bild enligt årsredovisningslagen. Styrelsen ansvarar även för den interna kontroll som de bedömer är nödvändig för att upprätta en årsredovisning och koncernredovisning som inte innehåller några väsentliga felaktigheter, vare sig dessa beror på oegentligheter eller misstag.

Vid upprättandet av årsredovisningen och koncernredovisningen ansvarar styrelsen för bedömningen av bolagets och koncernens förmåga att fortsätta verksamheten. De upplyser, när så är tillämpligt, om förhållanden som kan påverka förmågan att fortsätta verksamheten och att använda antagandet om fortsatt drift. Antagandet om fortsatt drift tillämpas dock inte om styrelsen avser att likvidera bolaget, upphöra med verksamheten eller inte har något realistiskt alternativ till att göra något av detta.

Revisorns ansvar

Våra mål är att uppnå en rimlig grad av säkerhet om huruvida årsredovisningen och koncernredovisningen som helhet inte innehåller några väsentliga felaktigheter, vare sig dessa beror på oegentligheter eller misstag, och att lämna en revisionsberättelse som innehåller våra uttalanden. Rimlig säkerhet är en hög grad av säkerhet, men är ingen garanti för att en revision som utförs enligt ISA och god revisionssed i Sverige alltid kommer att upptäcka en väsentlig felaktighet om en sådan finns. Felaktigheter kan uppstå på grund av oegentligheter eller misstag och anses vara väsentliga om de enskilt eller tillsammans rimligen kan förväntas påverka de ekonomiska beslut som användare fattar med grund i årsredovisningen och koncernredovisningen.

En ytterligare beskrivning av vårt ansvar för revisionen av årsredovisningen och koncernredovisningen finns på Revisorsinspektionens webbplats: www.revisorsinspektionen.se/revisornsansvar. Denna beskrivning är en del av revisionsberättelsen.

Rapport om andra krav enligt lagar och andra författningar

Uttalanden

Utöver vår revision av årsredovisningen och koncernredovisningen har vi även utfört en revision av styrelsens förvaltning för August Magnusson Livsmedel AB för år 2023 samt av förslaget till dispositioner beträffande bolagets vinst eller förlust.

Vi tillstyrker att bolagsstämman disponerar vinsten enligt förslaget i förvaltningsberättelsen och beviljar styrelsens ledamöter ansvarsfrihet för räkenskapsåret.

Grund för uttalanden

Vi har utfört revisionen enligt god revisionsred i Sverige. Vårt ansvar enligt denna beskrivs närmare i avsnittet Revisorns ansvar. Vi är oberoende i förhållande till moderbolaget och koncernen enligt god revisionsred i Sverige och har i övrigt fullgjort vårt yrkesetiska ansvar enligt dessa krav.

Vi anser att de revisionsbevis vi har inhämtat är tillräckliga och ändamålsenliga som grund för våra uttalanden.

Styrelsens ansvar

Det är styrelsen som har ansvaret för förslaget till dispositioner beträffande bolagets vinst eller förlust. Vid förslag till utdelning innefattar detta bland annat en bedömning av om utdelningen är försvarlig med hänsyn till de krav som bolagets och koncernens verksamhetsart, omfattning och risker ställer på storleken av moderbolagets och koncernens egna kapital, konsolideringsbehov, likviditet och ställning i övrigt.

Styrelsen ansvarar för bolagets organisation och förvaltningen av bolagets angelägenheter. Detta innefattar bland annat att fortlöpande bedöma bolagets och koncernens ekonomiska situation, och att tillse att bolagets organisation är utformad så att bokföringen, medelsförvaltningen och bolagets ekonomiska angelägenheter i övrigt kontrolleras på ett betryggande sätt.

Revisorns ansvar

Vårt mål beträffande revisionen av förvaltningen, och därmed vårt uttalande om ansvarsfrihet, är att inhämta revisionsbevis för att med en rimlig grad av säkerhet kunna bedöma om någon styrelseledamot i något väsentligt avseende:

- företagit någon åtgärd eller gjort sig skyldig till någon försummelse som kan föranleda ersättningsskyldighet mot bolaget, eller
- på något annat sätt handlat i strid med aktiebolagslagen, årsredovisningslagen eller bolagsordningen.

Vårt mål beträffande revisionen av förslaget till dispositioner av bolagets vinst eller förlust, och därmed vårt uttalande om detta, är att med rimlig grad av säkerhet bedöma om förslaget är förenligt med aktiebolagslagen.

Rimlig säkerhet är en hög grad av säkerhet, men ingen garanti för att en revision som utförs enligt god revisionsred i Sverige alltid kommer att upptäcka åtgärder eller försummelser som kan föranleda ersättningsskyldighet mot bolaget, eller att ett förslag till dispositioner av bolagets vinst eller förlust inte är förenligt med aktiebolagslagen.

En ytterligare beskrivning av vårt ansvar för revisionen av förvaltningen finns på Revisorsinspektionens webbplats: www.revisorsinspektionen.se/revisornsansvar. Denna beskrivning är en del av revisionsberättelsen.

Borås den 28 maj 2024

Öhrlings PricewaterhouseCoopers AB



Peter Olofsson Wänk
Auktoriserad revisor