

## Smålands Kafferosteri AB

Organisationsnummer 556368-0999

### Årsredovisning 2021

Styrelsen avger följande årsredovisning

Innehåll

	Sida
- Förvaltningsberättelse	2
- Resultaträkning	3
- Balansräkning	4
- Noter	6


Om inte annat särskilt anges, redovisas alla belopp i kronor.

#### Fastställelseintyg

Undertecknad styrelseledamot i Smålands Kafferosteri AB intygar, dels att denna kopia av årsredovisningen överensstämmer med originalet, dels att resultaträkningen och balansräkningen fastställts på årsstämman 2022-07-22. Årsstämman beslutade även att godkänna styrelsens förslag till hur vinsten ska fördelas.

Åseda, 2022-07-22

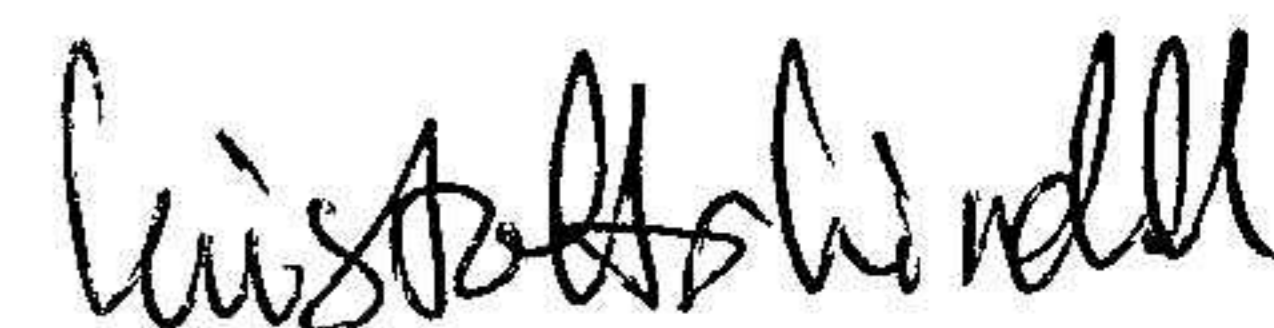
Firmatecknare



Simon Bring



Christian Bring



Kristoffer Lindahl

#### Förvaltningsberättelse

##### Information om verksamheten

Smålands Kafferosteri AB bedriver kafferosteriverksamhet samt handel med kaffe.

#### Flerårsjämförelse

Bolagets ekonomiska utveckling i sammandrag (kr)

	<u>2021</u>	<u>2020</u>	<u>2019</u>	<u>2018</u>
Nettoomsättning kr	240 583	281 279	383 795	416 247
Resultat efter finansiella poster kr	-15 000	53 656	57 687	15 254
Balansomslutning kr	289 219	287 599	399 275	373 103
Soliditet %	34	33	32	30

#### Förslag till behandling av uppkommen vinst/förlust

Årsstämman beslutade att den uppkomna förlusten om SEK 15 000 övergår i ny räkning.



<b>Resultaträkning</b>	<b>Not</b>	<b><u>2021</u></b>	<b><u>2020</u></b>
Nettoomsättning		240 583	281 279
<b>Rörelsens kostnader</b>			
Varor och tjänster		-159 428	-144 777
Övriga externa kostnader		-75 214	-82 847
Personalkostnader			
Avskrivningar av anläggningstillgångar		-20 941	
<b>Summa rörelsens kostnader</b>		<b>-255 583</b>	<b>-227 624</b>
<b>Rörelseresultat</b>		<b>-15 000</b>	<b>53 656</b>
<b>Resultat från finansiella poster</b>			
Ränteintäkter			
Räntekostnader			
<b>Summa resultat finansiella poster</b>			
<b>Resultat efter finansiella poster</b>		<b>-15 000</b>	<b>53 656</b>
<b>Årets +vinst/-förlust</b>		<b>-15 000</b>	<b>+53 656</b>

SB RKL

2022072704800

<b>Balansräkning</b>	<b>Not</b>	<b><u>2021</u></b>	<b><u>2020</u></b>
<b>Tillgångar</b>			
<b><u>Anläggningstillgångar</u></b>			
<u>Inventarier och maskiner</u>		11 358	24 230
Intellektuella tillgångar		0	8 069
<b>Summa anläggningstillgångar</b>		<b>11 358</b>	<b>32 299</b>
<b><u>Omsättningstillgångar</u></b>			
<u>Varulager mm</u>			
Lager		184 705	184 705
<u>Kortfristiga fordringar</u>			
Kundfordringar		15 814	21 337
Övriga kortfristiga fordringar		-3 200	-3 200
Förutbetalda kostnader och upplupna intäkter			
<u>Kassa och bank</u>			
Bank		83 969	104 839
Kassa		35 085	1 132
<b>Summa omsättningstillgångar</b>		<b>316 517</b>	<b>308 956</b>
<b>Summa tillgångar</b>		<b>327 875</b>	<b>341 255</b>
<b>Eget kapital och skulder</b>			
<b>Eget kapital</b>	<b>3</b>		
<u>Bundet eget kapital</u>			
Aktiekapital			200 000
Reservfond			200 000
<u>Ansamlad förlust</u>			
Balanserat resultat			15 816
Årets vinst/förlust			-15 000
<b>Summa ansamlad förlust</b>			<b>+816</b>

SB RKL

2022072704801

<b>Balansräkning</b>	<b>Not</b>	<b>2021</b>	<b><u>2020</u></b>
<b>Långfristiga skulder</b>			
Lån från delägare		-123 573	-123 573
<b>Summa långfristiga skulder</b>		<b>-123 573</b>	<b>-123 573</b>
<b>Kortfristiga skulder</b>			
Leverantörsskulder		24 894	22 578
Övriga kortfristiga skulder		-6 819	-2 884
Upplupna kostnader och förutbetalda intäkter			
<b>Summa kortfristiga skulder</b>		<b>18 075</b>	<b>19 694</b>
<b>Summa eget kapital och skulder</b>		<b>-289 219</b>	<b>-287 599</b>

SB CLK

Noter

**Not 1 Redovisnings och värderingsprinciper**

Tillämpade redovisnings- och värderingsprinciper överensstämmer med Årsredovisningslagen och Bokföringsnämndens allmänna råd. Om inte annat framgår är principerna oförändrade jämfört med föregående år

**Intäkter**

Försäljningen av varor och tjänster redovisas vid leverans till kunden, i enlighet med försäljningsvillkoren  
Försäljning redovisas netto efter moms och eventuella rabatter

**Varulager**

Varulagret värderas, med tillämpning av först- in först-ut principen, till det lägsta av anskaffnings och nettoförsäljningen på balansdagen

**Fordringar**

Fordringar har tagits upp med det belopp varmed de beräknas inflyta

**Anläggningstillgångar**

Anläggningstillgångar redovisas till anskaffningsvärde minskat med avskrivningar.

Linjär avskrivningsmetod används för samtliga typer av materiella tillgångar

Följande avskrivningsperiod används 5 år

**Not 2 Inventarier, maskiner och installationer**

	2021	2020	
Ingående anskaffningsvärden	82 992	80 000	
Årets förändringar			
Inköp	0	4 666	
Försäljningar och utrangeringar	0	18 000	
Utgående ackumulerade anskaffningsvärden	82 992	66 666	
Ingående avskrivningar	-50 693	-50 693	
Årets förändringar			
Försäljningar och utrangeringar		18 000	
Avskrivningar	20 941	0	
Utgående ackumulerade avskrivningar	-71 634	-50 693	
<b>Utgående restvärde enligt plan</b>	<b>2</b>	<b>11 358</b>	<b>35 000</b>

**Not 3 Förändring av eget kapital**

	<u>Aktie kapital</u>	<u>Reserv fond</u>	<u>Balanserat resultat</u>	<u>Årets resultat</u>	<u>Summa eget kapital</u>
Eget kapital 2019-12-31	200 000	0	-95 526	57 687	-37 840
Eget kapital 2020-12-31	200 000	0	-37 840	53 656	15 816
Eget Kapital 2021-12-31	200 000	0	15 816	-15 000	816


Aktiekapitalet består av 2 000 aktier

Årsredovisningen undertecknas härmed av samtliga styrelsemedlemmar  
Åseda, 2022-07-22

Simon Bring



Christian Bring



Kristoffer Lindahl

