


Årsredovisning
och
Koncernredovisning
för
AB Blåkläder
556069-6618
Räkenskapsåret
2023

Fastställelseintyg

Undertecknad verkställande direktör i AB Blåkläder intygar att resultaträkningen och balansräkningen i årsredovisningen för moderbolaget samt koncernresultaträkningen och koncernbalansräkningen har fastställts på årsstämma 2024-04-08. Årsstämman beslutade att godkänna styrelsens förslag till resultatdisposition.

Jag intygar också att innehållet i årsredovisningen och revisionsberättelsen stämmer överens med originalen.

Svenljunga 2024-04-08



Anders Carlsson

Årsredovisning
och
Koncernredovisning
för
AB Blåkläder
556069-6618

Räkenskapsåret

2023_r

Styrelsen och verkställande direktören för AB Blåkläder avger följande årsredovisning och koncernredovisning för räkenskapsåret 2023.

Årsredovisningen är upprättad i svenska kronor, SEK. Om inte annat särskilt anges, redovisas alla belopp i hela kronor (kr). Uppgifter inom parentes avser föregående år.

Förvaltningsberättelse

Information om verksamheten

Bolagets verksamhet består huvudsakligen av inköp och försäljning av yrkes- och profilkläder samt arbetsskor.

Företaget är certifierat enligt ISO 9001 och ISO 14001.

Företaget har sitt huvudkontor och säte i Svenljunga.

Viktiga förhållanden och väsentliga händelser under räkenskapsåret

Vi invigde nya ytor för vår logistik vilket skapar förutsättningar för ytterligare effektivitetsvinster. Under 2023 drabbades byggbranschen av lågkonjunktur, räntorna steg i många länder och den växande inflationen påverkade vår försäljning, främst i Norden.

Förväntad framtida utveckling samt väsentliga risker och osäkerhetsfaktorer

Det är svårt att förutspå den makroekonomiska utvecklingen, dock fortsätter Blåkläder att satsa genom att investera i nya produkter, varumärket och organisationen under 2024. Vi har stor tilltro till vår långsiktiga tillväxtplan.

Användande av finansiella instrument

Policy är att riskminimera valutans effekt på rörelsen. Därför beslutar styrelsen om hur mycket valuta som skall säkras kommande 12 månader. I vår bransch är det svårt att ändra försäljningspriser från dag till dag, därför måste vi ha ett långsiktigt perspektiv för att harmonisera och minimera antalet korrigeringar av både försäljnings- och inköpspris.

Hållbarhetsupplysningar

I enlighet med ÅRL 6 kap 11§ har AB Blåkläder valt att upprätta hållbarhetsrapporten som en från årsredovisningen avskild rapport. Rapporten finns att tillgå på bolagets hemsida:
www.blaklader.se

Ägarförhållanden

Bolaget är helägt dotterföretag till HIA B.V org nr 0749.584.920, Belgien. I AB Blåkläder koncernen för övrigt ingår de helägda dotterföretagen Blåkläder Deutschland GmbH (Tyskland), Blåkläder Workwear GmbH (Österrike), Blåkläder Workwear Ltd. (UK), Blåkläder LLC (USA), Blåkläder Workwear SARL (Frankrike), Blåkläder OY (Finland), Blåkläder A/S (Norge), Blaklader Workwear Canada Inc. (Kanada), Blaklader Italia SRL (Italien), Blaklader España S.L (Spanien), Blaklader Workwear APS (Danmark), Blaklader Nederland BV (Nederländerna), Blåkläder OÜ (Estland), Blaklader Sp z.o.o. (Polen), Blaklader s.r.o (Tjeckien), Blaklader Workwear Ireland Ltd, (Irland), Blaklader Schweiz AG (Schweiz), Blåkläder Fastigheter AB (Sverige) samt Marcus Gustavsson Invest A/S. I bolaget ingår även en helägd filial i Belgien.

Flerårsöversikt (Tkr)

Koncernen	2023	2022	2021	2020	2019
Nettoomsättning	2 557 135	2 405 894	1 939 206	1 485 074	1 474 417
Resultat efter finansiella poster	463 717	493 028	391 491	198 197	197 893
Balansomslutning	2 205 111	2 153 814	1 514 776	1 273 284	1 209 334
Antal anställda	511	464	384	337	348
Soliditet (%)	62	57	67	61	53

Moderbolaget	2023	2022	2021	2020	2019
Nettoomsättning	1 958 252	1 873 375	1 531 774	1 024 798	1 020 564
Resultat efter finansiella poster	342 720	397 816	296 248	149 637	138 197
Balansomslutning	1 763 185	1 699 686	1 189 887	1 078 061	1 007 086
Antal anställda	288	272	226	200	210
Soliditet (%)	53	51	63	55	47

Förändringar i eget kapital

Koncernen	Aktie- kapital	Annat eget kapital inkl. årets resultat	Totalt
Belopp vid årets ingång	10 000	1 221 154	1 231 154
Koncernbidrag		-4 131	-4 131
Utdelning på extra stämma		-200 000	-200 000
Förändring av omräkningsdifferens avs befintliga dotterföretag		-12 513	-12 513
Årets resultat		357 586	357 586
Belopp vid årets utgång	10 000	1 362 096	1 372 096

Moderbolaget	Aktie- kapital	Reserv- fond	Fond för utvecklings- utgifter	Balanserad vinst eller förlust	Årets resultat	Totalt
Belopp vid årets ingång	10 000	2 000	41 517	342 671	229 316	625 504
Disposition enligt beslut av årsstämman:						
Balanseras i ny räkning				229 316	-229 316	0
Utdelning på extra stämma				-200 000		-200 000
Fond för utvecklingsutgifter			32 596	-32 596		0
Omräkningsdifferens				-485		-485
Årets resultat					200 857	200 857
Belopp vid årets utgång	10 000	2 000	74 113	338 906	200 857	625 876

Förslag till vinstdisposition

Styrelsen föreslår att till förfogande stående vinstmedel (kronor):

balanserad vinst	338 906 261
årets vinst	200 856 583
	539 762 844
disponeras så att	
till aktieägare utdelas (2 000 kronor per aktie)	200 000 000
i ny räkning överföres	339 762 844
	539 762 844

Styrelsen föreslås bemyndigas att besluta om tidpunkt då utdelningen skall betalas.

Styrelsen anser att förslaget är förenligt med försiktighetsregeln i 17 kap. 3 § aktiebolagslagen enligt följande redogörelse: Styrelsens uppfattning är att vinstutdelningen är försvarlig med hänsyn till de krav verksamhetens art, omfattning och risk ställer på storleken på det egna kapitalet, bolagets konsolideringsbehov, likviditet och ställning i övrigt.

Koncernens och moderbolagets resultat och ställning i övrigt framgår av efterföljande resultat- och balansräkningar samt kassaflödesanalyser med noter.

P

Koncernens Resultaträkning

	Not	2023-01-01 -2023-12-31	2022-01-01 -2022-12-31
Nettoomsättning	2, 3	2 557 135 046	2 405 893 874
Övriga rörelseintäkter	3	31 161 110	88 568 694
		2 588 296 156	2 494 462 568
Rörelsens kostnader			
Handelsvaror		-1 088 276 768	-1 088 718 903
Övriga externa kostnader	4, 5	-582 093 286	-517 803 413
Personalkostnader	6	-397 828 052	-352 533 319
Avskrivningar och nedskrivningar av materiella och immateriella anläggningstillgångar	7, 8, 9, 10, 11	-56 304 045	-36 060 584
Övriga rörelsekostnader		-112 460	-584 210
		-2 124 614 611	-1 995 700 429
Rörelseresultat	12	463 681 545	498 762 139
Resultat från finansiella poster			
Övriga ränteintäkter och liknande resultatposter	13	15 037 191	10 458 316
Övriga räntekostnader och liknande resultatposter	14	-15 001 892	-16 192 238
		35 299	-5 733 922
Resultat efter finansiella poster		463 716 844	493 028 217
Resultat före skatt		463 716 844	493 028 217
Skatt på årets resultat	15	-106 130 588	-106 367 350
Årets resultat		357 586 256	386 660 867

Koncernens Balansräkning

Not
1

2023-12-31

2022-12-31

TILLGÅNGAR

Anläggningstillgångar

Immateriella anläggningstillgångar

Balanserade utgifter för utvecklingsarbeten	7	52 340 148	1 816 724
Goodwill	8	0	0
Förskott avseende immateriella anläggningstillgångar	16	23 385 526	41 516 927
		75 725 674	43 333 651

Materiella anläggningstillgångar

Byggnader och mark	9	160 867 522	72 715 192
Förbättringsutgifter på annans fastighet	11	838 840	1 006 261
Inventarier, verktyg och installationer	10, 17	132 711 513	126 667 759
Pågående nyanläggningar och förskott avseende materiella anläggningstillgångar	18	351 647	84 044 050
		294 769 522	284 433 262

Finansiella anläggningstillgångar

Fordringar hos koncernföretag	19	3 661 680	3 672 240
Andra långfristiga fordringar	20	651 245	939 036
		4 312 925	4 611 276

Summa anläggningstillgångar

374 808 121

332 378 189

Omsättningstillgångar

Varulager m m

Färdiga varor och handelsvaror		999 877 875	988 527 427
Förskott till leverantörer		360 803	541 523
		1 000 238 678	989 068 950

Kortfristiga fordringar

Kundfordringar		421 392 033	429 113 573
Fordringar hos koncernföretag		90 944 468	141 510 166
Övriga fordringar		9 880 586	8 501 058
Förutbetalda kostnader och upplupna intäkter	21	26 181 188	24 204 973
		548 398 275	603 329 770

Kassa och bank

Summa omsättningstillgångar	22, 23	281 666 364	229 037 437
		1 830 303 317	1 821 436 157

SUMMA TILLGÅNGAR

2 205 111 438

2 153 814 346

Koncernens Balansräkning

Not
1

2023-12-31

2022-12-31

EGET KAPITAL OCH SKULDER

Eget kapital

Aktiekapital

10 000 000

10 000 000

Annat eget kapital

1 004 509 941

834 492 679

Årets resultat

357 586 256

386 660 867

Summa eget kapital

1 372 096 197

1 231 153 546

Summa eget kapital

1 372 096 197

1 231 153 546

Avsättningar

Uppskjutna skatter

24

67 888 635

56 016 149

67 888 635

56 016 149

Långfristiga skulder

17, 25

Skulder till kreditinstitut

24 303 268

30 682 217

Övriga skulder

202 740

823 915

24 506 008

31 506 132

Kortfristiga skulder

25

Skulder till kreditinstitut

141 638 587

259 619 028

Leverantörsskulder

88 837 526

90 598 197

Skulder till koncernföretag

227 284 679

193 887 687

Aktuella skatteskulder

65 592 592

53 742 304

Övriga skulder

56 698 857

64 192 695

Upplupna kostnader och förutbetalda intäkter

26

160 568 357

173 098 608

740 620 598

835 138 519

SUMMA EGET KAPITAL OCH SKULDER

2 205 111 438

2 153 814 346

Koncernens Kassaflödesanalys

	Not	2023-01-01 -2023-12-31	2022-01-01 -2022-12-31
Den löpande verksamheten			
Resultat efter finansiella poster		463 716 844	493 028 217
Justeringar för poster som inte ingår i kassaflödet m.m	27	60 622 620	40 348 401
Betald skatt		-83 087 519	-94 422 232
Kassaflöde från den löpande verksamheten före förändringar av rörelsekapital		441 251 945	438 954 386
Kassaflöde från förändringar i rörelsekapital			
Förändring av varulager		-13 797 864	-437 292 396
Förändring kundfordringar		3 603 232	-38 144 329
Förändring av kortfristiga fordringar		46 868 723	-60 326 846
Förändring leverantörsskulder		-2 090 421	7 464 396
Förändring av kortfristiga skulder		5 576 367	154 164 733
Kassaflöde från den löpande verksamheten		481 411 982	64 819 944
Investeringsverksamheten			
Investeringar i immateriella anläggningstillgångar		-42 876 382	-31 215 397
Investeringar i materiella anläggningstillgångar		-57 695 243	-136 332 828
Försäljning av materiella anläggningstillgångar		1 335 710	813 062
Investeringar i finansiella anläggningstillgångar		-14 242	-297 330
Avyttring/amortering av finansiella anläggningstillgångar		301 400	2 165 297
Kassaflöde från investeringsverksamheten		-98 948 757	-164 867 196
Finansieringsverksamheten			
Upptagna lån		0	200 000 000
Amortering av lån		-124 980 564	-5 082 071
Lämnat koncernbidrag		-4 131 036	-1 402 922
Utbetald utdelning		-200 000 000	-200 000 000
Kassaflöde från finansieringsverksamheten		-329 111 600	-6 484 993
Årets kassaflöde		53 351 625	-106 532 245
Likvida medel vid årets början		229 037 438	328 754 683
Kursdifferens i likvida medel		-722 699	6 815 000
Likvida medel vid årets slut	23	281 666 364	229 037 438

Moderbolagets Resultaträkning

	Not	2023-01-01 -2023-12-31	2022-01-01 -2022-12-31
Rörelsens intäkter			
Nettoomsättning	2, 3	1 958 251 992	1 873 374 950
Övriga rörelseintäkter	3	78 451 055	134 683 413
		2 036 703 047	2 008 058 363
Rörelsens kostnader			
Handelsvaror		-1 092 503 545	-1 103 576 545
Övriga externa kostnader	4, 5	-371 461 001	-319 303 409
Personalkostnader	6	-201 746 245	-183 211 565
Av- och nedskrivningar av materiella och immateriella anläggningstillgångar	7, 9, 10	-30 595 722	-17 138 830
Övriga rörelsekostnader		-112 460	-355 566
		-1 696 418 972	-1 623 585 915
Rörelseresultat	12	340 284 075	384 472 448
Resultat från finansiella poster			
Resultat från andelar i koncernföretag	28	5 301 800	19 545 000
Övriga ränteintäkter och liknande resultatposter	13	19 142 347	11 390 209
Räntekostnader och liknande resultatposter	14	-22 008 351	-17 591 779
		2 435 797	13 343 430
Resultat efter finansiella poster		342 719 872	397 815 878
Bokslutsdispositioner	29	-84 000 000	-112 000 000
Resultat före skatt		258 719 872	285 815 878
Skatt på årets resultat	15	-57 863 289	-56 499 490
Årets resultat		200 856 583	229 316 388

Moderbolagets Balansräkning

Not
1

2023-12-31

2022-12-31

TILLGÅNGAR

Anläggningstillgångar

Immateriella anläggningstillgångar

Balanserade utgifter för utvecklingsarbeten	7	50 727 738	0
Förskott avseende immateriella anläggningstillgångar	16	23 385 526	41 516 927
		74 113 264	41 516 927

Materiella anläggningstillgångar

Byggnader och mark	9	141 223 198	52 615 512
Inventarier, verktyg och installationer	10	47 429 076	38 910 833
Förskott avseende materiella anläggningstillgångar	18	351 646	84 044 050
		189 003 920	175 570 395

Finansiella anläggningstillgångar

Andelar i koncernföretag	30, 31	62 448 935	63 348 935
Uppskjutna skattefordringar	24	17 221 450	12 790 303
Andra långfristiga fordringar	20	219 568	220 201
		79 889 953	76 359 439
Summa anläggningstillgångar		343 007 137	293 446 761

Omsättningstillgångar

Varulager m m

Färdiga varor och handelsvaror		925 564 112	911 149 464
Förskott till leverantörer		348 109	433 937
		925 912 221	911 583 401

Kortfristiga fordringar

Kundfordringar		174 039 047	178 969 082
Fordringar hos koncernföretag		135 326 315	170 517 207
Övriga kortfristiga fordringar		3 213 664	1 538 254
Förutbetalda kostnader och upplupna intäkter	21	16 248 049	15 629 974
		328 827 075	366 654 517

Kassa och bank

Summa omsättningstillgångar	22, 23	165 438 107	128 000 827
------------------------------------	--------	--------------------	--------------------

SUMMA TILLGÅNGAR

1 763 184 540 **1 699 685 506**

Moderbolagets Balansräkning

Not
1

2023-12-31

2022-12-31

EGET KAPITAL OCH SKULDER

Eget kapital

Bundet eget kapital

Aktiekapital

32

10 000 000

10 000 000

Reservfond

2 000 000

2 000 000

Fond för utvecklingsutgifter

74 113 264

41 516 927

86 113 264

53 516 927

Fritt eget kapital

33

Balanserad vinst eller förlust

338 906 261

342 671 053

Årets resultat

200 856 583

229 316 388

539 762 844

571 987 441

Summa eget kapital

625 876 108

625 504 368

Obeskattade reserver

34

396 998 000

312 998 000

Kortfristiga skulder

Skulder till kreditinstitut

118 072 028

233 255 464

Leverantörsskulder

62 806 180

67 791 616

Skulder till koncernföretag

405 932 059

308 213 088

Aktuella skatteskulder

50 037 148

40 064 308

Övriga kortfristiga skulder

10 418 737

14 941 601

Upplupna kostnader och förutbetalda intäkter

26

93 044 280

96 917 061

Summa kortfristiga skulder

740 310 432

761 183 138

SUMMA EGET KAPITAL OCH SKULDER

1 763 184 540

1 699 685 506

P

Moderbolagets Kassaflödesanalys

	Not	2023-01-01 -2023-12-31	2022-01-01 -2022-12-31
Den löpande verksamheten			
Resultat efter finansiella poster		342 719 872	397 815 878
Justeringar för poster som inte ingår i kassaflödet	27	35 421 615	27 586 081
Betald skatt		-52 324 341	-47 117 858
Kassaflöde från den löpande verksamheten före förändring av rörelsekapital		325 817 146	378 284 101
Kassaflöde från förändring av rörelsekapitalet			
Förändring av varulager		-14 328 820	-412 451 796
Förändring av kundfordringar		4 882 000	-26 829 983
Förändring av kortfristiga fordringar		32 736 992	-69 424 586
Förändring av leverantörsskulder		-4 981 380	-70 900 159
Förändring av kortfristiga skulder		89 503 388	207 800 598
Kassaflöde från den löpande verksamheten		433 629 326	6 478 175
Investeringsverksamheten			
Investeringar i immateriella anläggningstillgångar		-42 551 201	-29 506 415
Investeringar i materiella anläggningstillgångar		-34 452 181	-106 137 537
Försäljning av materiella anläggningstillgångar		1 229 940	107 618
Investeringar i finansiella anläggningstillgångar		0	-1 010 850
Avyttring/amortering av finansiella anläggningstillgångar		0	159 689
Kassaflöde från investeringsverksamheten		-75 773 442	-136 387 495
Finansieringsverksamheten			
Amortering av lån		-120 000 000	0
Upptagna lån		0	200 000 000
Utbetald utdelning		-200 000 000	-200 000 000
Kassaflöde från finansieringsverksamheten		-320 000 000	0
Årets kassaflöde		37 855 884	-129 909 320
Likvida medel vid årets början		128 000 827	257 340 206
Kursdifferens i likvida medel		-418 604	569 941
Likvida medel vid årets slut	23	165 438 107	128 000 827

lp

Noter

Not 1 Redovisnings- och värderingsprinciper

Allmänna upplysningar

Årsredovisningen och koncernredovisningen är upprättad i enlighet med årsredovisningslagen och BFNAR 2012:1 Årsredovisning och koncernredovisning (K3). Redovisningsprinciperna är oförändrade jämfört med föregående år.

Utländska valutor

Monetära tillgångs- och skuldposter i utländsk valuta värderas till balansdagens kurs. Transaktioner i utländsk valuta omräknas enligt transaktionsdagens avistakurs.

Intäktsredovisning

Intäkter har tagits upp till verkligt värde av vad som erhållits eller kommer att erhållas och redovisas i den omfattning det är sannolikt att de ekonomiska fördelarna kommer att tillgodogöras bolaget och intäkterna kan beräknas på ett tillförlitligt sätt.

Vid försäljning av varor redovisas normalt inkomsten som intäkt när de väsentliga förmåner och risker som är förknippade med ägandet av varan har överförts från företaget till köparen. Försäljning av varor på avbetalning redovisas i sin helhet vid försäljningstillfället. Försäljningen redovisas efter avdrag för moms och rabatter.

Ränta redovisas som intäkt enligt den så kallade effektivräntemetoden. Utdelning redovisas som intäkt när företagens rätt till betalning är säkerställd.

Offentliga bidrag

AB Blåkläder erhåller offentliga bidrag som är förenade med krav på framtida prestation. Dessa erhålls i förskott och redovisas då som skuld. I takt med att villkoren uppfylls reduceras skulden och en Övrig intäkt redovisas.

Ett offentligt bidrag som inte är förenat med krav på framtida prestation redovisas som Övrig intäkt när villkoren för att få bidraget uppfyllts.

Ett offentligt bidrag som hänför sig till förvärv av en anläggningstillgång, redovisas i koncernen som en förutbetalad intäkt. Denna post löses upp linjärt över tillgångens nyttjandeperiod och redovisas då som en Intäkt i posten Övriga intäkter. Sådana bidrag redovisas i moderbolaget i stället som en minskning av tillgångens anskaffningsvärde. Bidraget minskar det avskrivningsbara beloppet och därmed kostnaden för avskrivningar.

ff

Rapportering för verksamhetsgrenar och geografiska marknader

Koncernens verksamhetsgren utgörs av inköp och försäljning av yrkeskläder och skor.

En geografisk marknad är ett land eller en grupp av länder där företaget har försäljning antingen via direkt export eller genom egna lokala enheter. Företagets verksamhet äger rum på tre geografiska marknader, nämligen Sverige, EU och övriga länder.

Koncernredovisning

AB Blåkläder upprättar koncernredovisning. Uppgifter om koncernföretag finns i not 31. Dotterföretagen inkluderas i koncernredovisningen från och med den dag då det bestämmande inflytandet överförs till koncernen. De exkluderas ur koncernredovisningen från och med den dag då det bestämmande inflytandet upphör.

Koncernens bokslut är upprättat enligt förvärvsmetoden. Förvärvstidpunkten är den tidpunkt då det bestämmande inflytandet erhålls. Identifierbara tillgångar och skulder värderas inledningsvis till verkliga värden vid förvärvstidpunkten. Goodwill utgörs av mellanskillnaden mellan de förvärvade identifierbara nettotillgångarna vid förvärvstillfället och anskaffningsvärdet och värderas initialt till anskaffningsvärdet.

Mellanhavanden mellan koncernföretag elimineras i sin helhet.

Dotterföretag i andra länder upprättar sin årsredovisning i utländsk valuta. Omräkning av posterna i dessa företags balans- och resultaträkningar görs till balansdagskurs respektive avistakurs för den dag respektive affärshändelse ägde rum. De omräkningsdifferenser som uppkommer redovisas i koncernens egna kapital.

Anläggningstillgångar

Immateriella anläggningstillgångar

Immateriella anläggningstillgångar redovisas till anskaffningsvärde minskat med ackumulerade avskrivningar och nedskrivningar. Avskrivningar görs linjärt över den bedömda nyttjandetiden. Utgifter för förvärvade koncessioner, patent, licenser och varumärken balanseras och skrivs av linjärt över dess avtalsreglerade nyttjandetid, högst 10 år.

Balanserade utgifter för utvecklingsarbeten 5 år

Goodwill utgörs av det belopp varmed anskaffningsvärdet överstiger det verkliga värdet på koncernens andel i det förvärvade dotterföretagets nettotillgångar vid förvärvstillfället. Goodwill skrivs av linjärt över den beräknade nyttjandetiden. Goodwill som uppkommit på de större strategiska förvärv koncernen gjort skrivs av över 10 år.

Materiella anläggningstillgångar

Materiella anläggningstillgångar redovisas till anskaffningsvärde minskat med avskrivningar. I anskaffningsvärdet ingår utgifter som direkt kan hänföras till förvärvet av tillgången.

När en komponent i en anläggningstillgång byts ut, utrangeras eventuell kvarvarande del av den gamla komponenten och den nya komponentens anskaffningsvärde aktiveras.

Tillkommande utgifter som avser tillgångar som inte delas upp i komponenter läggs till anskaffningsvärdet om de beräknas ge företaget framtida ekonomiska fördelar, till den del tillgångens prestanda ökar i förhållande till tillgångens värde vid anskaffningstidpunkten.

Utgifter för löpande reparation och underhåll redovisas som kostnader.

Realisationsvinst respektive realisationsförlust vid avyttring av en anläggningstillgång redovisas som Övrig rörelseintäkt respektive Övrig rörelsekostnad.

Materiella anläggningstillgångar skrivs av systematiskt över tillgångens bedömda nyttjandeperiod. När tillgångarnas avskrivningsbara belopp fastställs, beaktas i förekommande fall tillgångens restvärde. Koncernens mark har obegränsad nyttjandeperiod och skrivs inte av. Linjär avskrivningsmetod används för övriga typer av materiella tillgångar.

Följande avskrivningstider tillämpas:

Kontorsbyggnader	
Stommar	75 år
Tak, golv, hissar, lastbryggor, portar, värmesystem	25 år
Ventilation, sprinkler	20 år
Kontor	15 år
Markanläggningar	20 år
Inventarier, verktyg och installationer	5-10 år
Bilar	4 år
Displaysystem, exponeringshyllor till åf	3 år
PC, skrivare och datautrustning	3 år
Inga låneutgifter aktiveras.	

Nedskrivningar av icke-finansiella tillgångar

När det finns en indikation på att en tillgångs värde minskat, görs en prövning av nedskrivningsbehov. Har tillgången ett återvinningsvärde som är lägre än det redovisade värdet, skrivs den ner till återvinningsvärdet. Vid bedömning av nedskrivningsbehov grupperas tillgångarna på de lägsta nivåer där det finns separata identifierbara kassaflöden (kassagenererande enheter).

Finansiella instrument

Finansiella instrument värderas utifrån anskaffningsvärdet. Instrumentet redovisas i balansräkningen när bolaget blir part i instrumentets avtalsmässiga villkor. Finansiella tillgångar tas bort från balansräkningen när rätten att erhålla kassaflöden från instrumentet har löpt ut eller överförs och koncernen har överfört i stort sett alla risker och förmåner som är förknippade med äganderätten. Finansiella skulder tas bort från balansräkningen när förpliktelserna har reglerats eller på annat sätt upphört.

Kundfordringar/kortfristiga fordringar

Fordringar redovisas som omsättningstillgångar med undantag för poster med förfallodag mer än 12 månader efter balansdagen, vilka klassificeras som anläggningstillgångar. Fordringar tas upp till det belopp som förväntas bli inbetalt efter avdrag för individuellt bedömda osäkra fordringar. Fordringar som är räntefria eller som löper med ränta som avviker från marknadsräntan och har en löptid överstigande 12 månader redovisas till ett diskonterat nuvärde och tidsvärdeförändringen redovisas som ränteintäkt i resultaträkningen.

10

Låneskulder och leverantörsskulder

Låneskulder och leverantörsskulder redovisas initialt till anskaffningsvärde efter avdrag för transaktionskostnader. Skiljer sig det redovisade beloppet från det belopp som ska återbetalas vid förfallotidpunkten periodiseras mellanskillnaden som räntekostnad över lånets löptid med hjälp av instrumentets effektivränta. Härigenom överensstämmer vid förfallotidpunkten det redovisade beloppet och det belopp som ska återbetalas.

Kvittning av finansiell fordran och finansiell skuld

En finansiell tillgång och en finansiell skuld kvittas och redovisas med ett nettobelopp i balansräkningen endast då legal kvittningsrätt föreligger samt då en reglering med ett nettobelopp avses ske eller då en samtida avyttring av tillgången och reglering av skulden avses ske.

Nedskrivningsprövning av finansiella anläggningstillgångar

Vid varje balansdag bedöms om det finns indikationer på nedskrivningsbehov av någon av de finansiella anläggningstillgångarna. Nedskrivning sker om värdenedgången bedöms vara bestående och prövas individuellt.

Derivatinstrument där kriterier för säkringsredovisning inte är uppfyllda

De derivatinstrument som inte uppfyller kraven för säkringsredovisning värderas i enlighet med lägsta värdets princip, varvid de värdeförändringar som uppkommer inom ramen för lägsta värdets princip redovisas i resultaträkningen. Realiserade valutaterminer redovisas under övriga rörelseintäkter alternativt under övriga rörelsekostnader.

Leasingavtal

Leasingavtal som innebär att de ekonomiska riskerna och fördelarna med att äga en tillgång i allt väsentligt överförs från leasegivaren till ett företag i koncernen klassificeras i koncernredovisningen som finansiella leasingavtal. Finansiella leasingavtal medför att rättigheter och skyldigheter redovisas som tillgång respektive skuld i balansräkningen. Tillgången och skulden värderas till det lägsta av tillgångens verkliga värde och nuvärdet av minimileaseavgifterna. Utgifter som direkt kan hänföras till leasingavtalet läggs till tillgångens värde.

Leasingavgifterna fördelas på ränta och amortering enligt effektivräntemetoden. Variabla avgifter redovisas som kostnad i den period de uppkommer. Den leasade tillgången skrivs av linjärt över leasingperioden.

Leasingavtal där de ekonomiska fördelar och risker som är hänförliga till leasingobjektet i allt väsentligt kvarstår hos leasegivaren, klassificeras som operationell leasing. Betalningar, inklusive en första förhöjd hyra, enligt dessa avtal redovisas som kostnad linjärt över leasingperioden.

Varulager

Varulagret värderas till det lägsta av anskaffningsvärdet och nettoförsäljningsvärdet. Anskaffningsvärdet fastställs med användning av först in, först ut-metoden (FIFU). För råvaror ingår alla utgifter som är direkt hänförliga till anskaffningen av varorna i anskaffningsvärdet. För varor under tillverkning och färdiga varor inkluderar anskaffningsvärdet formgivningskostnader, råmaterial, direkt lön, andra direkta kostnader, hänförliga indirekta tillverkningskostnader.

Inkomstskatter

Total skatt utgörs av aktuell skatt och uppskjuten skatt. Skatter redovisas i resultaträkningen, utom då underliggande transaktion redovisas direkt mot eget kapital varvid tillhörande skatteeffekter redovisas i eget kapital.

Aktuell skatt

Aktuell skatt avser inkomstskatt för innevarande räkenskapsår samt den del av tidigare räkenskapsårs inkomstskatt som ännu inte redovisats. Aktuell skatt beräknas utifrån den skattesats som gäller per balansdagen.

✓

Uppskjuten skatt

Uppskjuten skatt är inkomstskatt som avser framtida räkenskapsår till följd av tidigare händelser. Redovisning sker enligt balansräkningsmetoden. Enligt denna metod redovisas uppskjutna skatteskulder och uppskjutna skattefordringar på temporära skillnader som uppstår mellan bokförda respektive skattemässiga värden för tillgångar och skulder samt för övriga skattemässiga avdrag eller underskott.

Uppskjutna skattefordringar nettoredovisas mot uppskjutna skatteskulder endast om de kan betalas med ett nettobelopp. Uppskjuten skatt beräknas utifrån gällande skattesats på balansdagen. Effekter av förändringar i gällande skattesatser resultatförs i den period förändringen lagstadsats. Uppskjuten skattefordran redovisas som finansiell anläggningstillgång och uppskjuten skatteskuld som avsättning.

Uppskjuten skattefordran avseende underskottsavdrag eller andra framtida skattemässiga avdrag redovisas i den omfattning det är sannolikt att avdragen kan avräknas mot framtida skattemässiga överskott.

Uppskjuten skatteskuld avseende temporära skillnader som hänför sig till investeringar i dotterföretag redovisas inte i koncernredovisningen då moderföretaget i samtliga fall kan styra tidpunkten för återföring av de temporära skillnaderna och det inte bedöms sannolikt att en återföring sker inom överskådlig framtid.

På grund av sambandet mellan redovisning och beskattning särredovisas inte den uppskjutna skatteskulden som är hänförlig till obeskattade reserver.

Ersättningar till anställda

Ersättningar till anställda avser alla former av ersättningar som företaget lämnar till de anställda. Kortfristiga ersättningar utgörs av lön, betald semester, betald frånvaro, sjukvård och bonus. Kortfristiga ersättningar redovisas som kostnad och en skuld då det finns en legal eller informell förpliktelse att betala ut en ersättning till följd av en tidigare händelse och en tillförlitlig uppskattning av beloppet kan göras.

Ersättningar till anställda efter avslutad anställning

I AB Blåkläders svenska koncernföretag förekommer såväl avgiftsbestämda som förmånsbestämda pensionsplaner. I koncernföretagen i övriga länder omfattas anställda endast av avgiftsbestämda pensionsplaner.

I avgiftsbestämda planer betalar företaget fastställda avgifter till ett annat företag och har inte någon legal eller informell förpliktelse att betala något ytterligare även om det andra företaget inte kan uppfylla sitt åtagande. Koncernens resultat belastas för kostnader i takt med att de anställdas tjänster utförts.

Koncernbidrag

Koncernbidrag redovisas som bokslutsdispositioner. Koncernbidrag som lämnas till dotterföretag redovisas dock som en ökning av andelens redovisade värde.

Kassaflödesanalys

Kassaflödesanalysen upprättas enligt indirekt metod. Det redovisade kassaflödet omfattar endast transaktioner som medfört in- eller utbetalningar. Som likvida medel klassificerar företaget, förutom kassamedel, disponibla tillgodohavanden hos banker och andra kreditinstitut.

Moderföretagets redovisnings- och värderingsprinciper

Andelar i dotterföretag

Andelar i dotterföretag redovisas till anskaffningsvärde efter avdrag för eventuella nedskrivningar. I anskaffningsvärdet ingår köpeskillingen som erlagts för aktierna samt förvärvskostnader. Eventuella kapitaltillskott och koncernbidrag läggs till anskaffningsvärdet när de uppkommer. Utdelning från dotterföretag redovisas som intäkt.

Leasingavtal

Företaget redovisar samtliga leasingavtal, såväl finansiella som operationella, som operationella leasingavtal. Operationella leasingavtal redovisas som en kostnad linjärt över leasingperioden.

Uthyrning av kontorslokaler klassificeras som operationell leasing. Leasingintäkterna redovisas linjärt under leasingperioden.

Nyckeltalsdefinitioner

Soliditet (%)

Justerat eget kapital (eget kapital och obeskattade reserver med avdrag för uppskjuten skatt) i procent av balansomslutning.

Uppskattningar och bedömningar

AB Blåkläder gör uppskattningar och bedömningar om framtiden. De uppskattningar för redovisningsändamål som blir följden av dessa kommer, definitionsmässigt, sällan att motsvara det verkliga resultatet. De uppskattningar och antaganden som innebär en betydande risk för väsentliga justeringar i redovisade värden för tillgångar och skulder under nästkommande år behandlas i huvuddrag nedan.

Inkurans i varulager

I bokslutet görs nedskrivning för inkurans baserat både på historiska utfall och hur länge produkten har funnits i lager. Inkuransmodellen som används beaktar en normal produktlivscykel och utifrån den sker nedskrivning procentuellt beroende på vart i cykeln artiklarna befinner sig.

Reservering av osäkra fordringar

I bokslutet görs en reservering av osäkra kundfordringar baserat på en modell som fördelar totala kundfordringar enligt olika förfallointervall och en reservation sker sedan procentuellt utifrån summan för de olika intervallen i modellen.

**Not 2 Nettoomsättningens fördelning
Koncernen**

	2023	2022
Nettoomsättningen per geografisk marknad		
Sverige	679 016 563	661 001 361
EU-länder	1 326 489 628	1 203 070 216
Övriga länder	551 628 855	541 822 297
	2 557 135 046	2 405 893 874

Moderbolaget

	2023	2022
Nettoomsättningen per geografisk marknad		
Sverige	677 164 784	659 516 361
EU-länder	992 676 953	861 592 225
Övriga länder	288 410 255	352 266 364
	1 958 251 992	1 873 374 950

**Not 3 Intäkternas fördelning
Koncernen**

	2023	2022
I nettoomsättningen ingår intäkter från		
Varor	2 536 516 980	2 390 869 893
Utförda koncerninterna tjänster	2 469 726	970 023
Tjänster	16 431 523	12 568 958
Hysesintäkter	1 716 817	1 485 000
	2 557 135 046	2 405 893 874

I övriga intäkter ingår intäkter från		
Valutakursdifferenser	15 460 887	80 659 006
Övriga intäkter	9 028 262	7 094 855
Vidarefakturerade kostnader till koncernföretag	5 622 774	0
Offentliga bidrag	1 049 187	814 833
	31 161 110	88 568 694

Moderbolaget

	2023	2022
I nettoomsättningen ingår intäkter från		
Varor	1 729 611 771	1 636 277 029
Utförda koncerninterna tjänster	212 208 698	224 528 963
Tjänster	16 431 523	12 568 958
	1 958 251 992	1 873 374 950

I övriga intäkter ingår intäkter från		
Valutakursdifferenser	15 460 888	80 659 006
Övriga intäkter	6 257 157	2 514 342
Vidarefakturerade kostnader till koncernföretag	55 683 823	50 695 232
Offentliga bidrag	1 049 187	814 833
	78 451 055	134 683 413

Not 4 Leasingavtal Koncernen

Årets leasingkostnader avseende leasingavtal, uppgår till 41 935 860 kr (fg år 27 974 753 kr).

Framtida leasingavgifter, för icke uppsägningsbara leasingavtal, förfaller till betalning enligt följande:

	2023	2022
Inom ett år	40 556 363	26 676 942
Senare än ett år men inom fem år	75 281 884	63 703 180
Senare än fem år	2 417 053	6 902 233
	118 255 300	97 282 355

I koncernens redovisning utgörs den operationella leasingen i allt väsentligt av hyrda fastigheter och billeasing.

Moderbolaget

Årets leasingkostnader avseende leasingavtal, uppgår till 29 939 825 kr (fg år 21 679 634 kr).

Framtida leasingavgifter, för icke uppsägningsbara leasingavtal, förfaller till betalning enligt följande:

	2023	2022
Inom ett år	26 833 811	25 546 230
Senare än ett år men inom fem år	64 832 889	65 411 024
Senare än fem år	0	3 478 136
	91 666 700	94 435 390

Not 5 Arvode till revisorer Koncernen

Med revisionsuppdrag avses granskning av årsredovisningen och bokföringen samt styrelsens och verkställande direktörens förvaltning, övriga arbetsuppgifter som det ankommer på bolagets revisor att utföra samt rådgivning eller annat biträde som föranleds av iakttagelser vid sådan granskning eller genomförandet av sådana övriga arbetsuppgifter.

	2023	2022
PwC		
Revisionsuppdrag	2 518 285	1 845 473
Revisionsverksamhet utöver revisionsuppdraget	20 300	16 750
Skatterådgivning	485 950	345 100
Övriga tjänster	66 110	40 100
	3 090 645	2 247 423
Andra revisionsbyråer		
Revisionsuppdrag	377 636	419 394
	377 636	419 394

Moderbolaget

	2023	2022
PwC		
Revisionsuppdrag	980 836	766 178
Revisionsverksamhet utöver revisionsuppdraget	20 300	16 750
Skatterådgivning	485 950	345 100
Övriga tjänster	66 110	40 100
	1 553 196	1 168 128

Not 6 Anställda och personalkostnader Koncernen

	2023	2022
Medelantalet anställda		
Kvinnor	254	220
Män	257	244
	511	464

Löner och andra ersättningar

Styrelse och ledande befattningshavare	33 795 669	34 203 501
Övriga anställda	256 637 994	218 678 194
	290 433 663	252 881 695

Sociala kostnader

Pensionskostnader för styrelse och ledande befattningshavare	2 412 265	2 116 942
Pensionskostnader för övriga anställda	18 086 350	14 679 822
Övriga sociala avgifter enligt lag och avtal	73 548 742	66 546 153
	94 047 357	83 342 917

Totala löner, ersättningar, sociala kostnader och pensionskostnader

384 481 020 **336 224 612**

Könsfördelning bland ledande befattningshavare

Andel kvinnor	9 %	5 %
Andel män	91 %	95 %

Moderbolaget

	2023	2022
Medelantalet anställda		
Kvinnor	160	144
Män	128	128
	288	272

Löner och andra ersättningar

Styrelse och verkställande direktör	5 384 352	6 690 577
Övriga anställda	130 512 709	115 539 494
	135 897 061	122 230 071

Sociala kostnader

Pensionskostnader för styrelse och verkställande direktör	758 818	721 480
Pensionskostnader för övriga anställda	8 801 849	8 913 394
Övriga sociala avgifter enligt lag och avtal	48 753 238	42 623 388
	58 313 905	52 258 262

Totala löner, ersättningar, sociala kostnader och pensionskostnader

194 210 966 **174 488 333** *p*

Könsfördelning bland ledande befattningshavare

Andel kvinnor i styrelsen	22 %	12,5 %
Andel män i styrelsen	78 %	87,5 %

**Not 7 Balanserade utgifter för utvecklingsarbeten
Koncernen**

	2023	2022
Ingående anskaffningsvärden	22 789 547	21 435 676
Inköp	325 181	2 132 516
Försäljningar/utrangeringar	0	-911 800
Omklassificeringar	60 682 602	0
Omräkningsdifferenser	-17 923	133 155
Utgående ackumulerade anskaffningsvärden	83 779 407	22 789 547
Ingående avskrivningar	-20 972 823	-20 760 252
Försäljningar/utrangeringar	0	911 800
Årets avskrivningar	-10 485 932	-1 073 800
Omräkningsdifferenser	19 496	-50 571
Utgående ackumulerade avskrivningar	-31 439 259	-20 972 823
Utgående redovisat värde	52 340 148	1 816 724

Moderbolaget

	2023	2022
Ingående anskaffningsvärden	20 315 915	21 227 715
Försäljningar/utrangeringar	0	-911 800
Omklassificeringar	60 682 602	0
Utgående ackumulerade anskaffningsvärden	80 998 517	20 315 915
Ingående avskrivningar	-20 315 915	-20 577 449
Försäljningar/utrangeringar	0	911 800
Årets avskrivningar	-9 954 864	-650 266
Utgående ackumulerade avskrivningar	-30 270 779	-20 315 915
Utgående redovisat värde	50 727 738	0

**Not 8 Goodwill
Koncernen**

	2023	2022
Ingående anskaffningsvärden	34 791 497	34 791 497
Utgående ackumulerade anskaffningsvärden	34 791 497	34 791 497
Ingående avskrivningar	-34 791 497	-34 791 497
Utgående ackumulerade avskrivningar	-34 791 497	-34 791 497
Utgående redovisat värde	0	0

**Not 9 Byggnader och mark
Koncernen**

	2023	2022
Ingående anskaffningsvärden	119 335 032	111 451 506
Inköp	555 860	9 124 913
Försäljningar/utrangeringar	-135 577	-1 241 387
Omklassificeringar	93 980 096	0
Omräkningsdifferens	-12 669	0
Utgående ackumulerade anskaffningsvärden	213 722 742	119 335 032
Ingående avskrivningar	-46 619 840	-43 853 004
Försäljningar/utrangeringar	135 577	746 150
Årets avskrivningar	-6 370 957	-3 512 986
Utgående ackumulerade avskrivningar	-52 855 220	-46 619 840
Utgående redovisat värde	160 867 522	72 715 192

Moderbolaget

	2023	2022
Ingående anskaffningsvärden	90 639 410	82 362 145
Inköp	361 643	9 070 575
Försäljningar/utrangeringar	0	-793 310
Omklassificeringar	93 980 096	0
Utgående ackumulerade anskaffningsvärden	184 981 149	90 639 410
Ingående avskrivningar	-38 023 898	-35 731 844
Försäljningar/utrangeringar	0	479 774
Årets avskrivningar	-5 734 053	-2 771 828
Utgående ackumulerade avskrivningar	-43 757 951	-38 023 898
Utgående redovisat värde	141 223 198	52 615 512

**Not 10 Inventarier, verktyg och installationer
Koncernen**

	2023	2022
Ingående anskaffningsvärden	330 083 714	275 365 765
Inköp	43 228 537	87 057 926
Försäljningar/utrangeringar	-5 507 334	-36 000 816
Omklassificeringar	3 442 759	0
Omräkningsdifferenser	-4 216 628	3 660 839
Utgående ackumulerade anskaffningsvärden	367 031 048	330 083 714
Ingående avskrivningar	-203 415 955	-203 897 714
Försäljningar/utrangeringar	4 730 271	34 584 266
Årets avskrivningar	-39 157 731	-31 606 440
Omräkningsdifferenser	3 523 880	-2 496 067
Utgående ackumulerade avskrivningar	-234 319 535	-203 415 955
Utgående redovisat värde	132 711 513	126 667 759

Moderbolaget

	2023	2022
Ingående anskaffningsvärden	163 257 512	148 756 364
Inköp	20 359 622	19 102 572
Försäljningar/utrangeringar	-3 229 002	-7 073 847
Omklassificeringar	3 442 759	0
Omräkningsdifferenser	-147 583	2 472 423
Utgående ackumulerade anskaffningsvärden	183 683 308	163 257 512
Ingående avskrivningar	-124 346 679	-115 349 151
Försäljningar/utrangeringar	2 884 000	6 831 587
Årets avskrivningar	-14 901 072	-13 716 735
Omräkningsdifferenser	109 519	-2 112 380
Utgående ackumulerade avskrivningar	-136 254 232	-124 346 679
Utgående redovisat värde	47 429 076	38 910 833

Not 11 Förbättringsutgifter på annans fastighet Koncernen

	2023	2022
Ingående anskaffningsvärden	1 522 961	973 092
Inköp	179 930	441 649
Omräkningsdifferenser	-10 325	108 220
Utgående ackumulerade anskaffningsvärden	1 692 566	1 522 961
Ingående avskrivningar	-516 700	-193 355
Årets avskrivningar	-350 082	-290 910
Omräkningsdifferenser	13 056	-32 435
Utgående ackumulerade avskrivningar	-853 726	-516 700
Utgående redovisat värde	838 840	1 006 261

Not 12 Transaktioner med närstående Koncernen

Av koncernens totala försäljning avser 10 (9) % försäljning till andra koncernbolag. Av koncernens totala inköp avser 59 (61) % inköp från andra koncernbolag.

Moderbolaget

Av moderbolagets totala försäljning avser 60 (57) % försäljning till andra koncernbolag. Av moderbolagets totala inköp avser 66 (68) % inköp från andra koncernbolag.

Uppgifter om moderföretaget

HIA B.V, 0749.584.920, (Belgien) är moderföretag i den största koncernen där AB Blåkläder är dotterföretag i och koncernredovisning upprättas i HIA B.V, Belgien.

**Not 13 Övriga ränteintäkter och liknande resultatposter
Koncernen**

	2023	2022
Ränteintäkter från koncernföretag	189 959	85 940
Övriga ränteintäkter	6 433 323	1 473 417
Kursdifferenser	8 413 909	8 898 960
	15 037 191	10 458 317

Moderbolaget

	2023	2022
Ränteintäkter från koncernföretag	4 658 919	1 873 856
Övriga ränteintäkter	5 640 995	617 393
Kursdifferenser	8 842 433	8 898 960
	19 142 347	11 390 209

**Not 14 Räntekostnader och liknande resultatposter
Koncernen**

	2023	2022
Övriga räntekostnader	-15 001 892	-7 140 090
Kursdifferenser	0	-9 052 148
	-15 001 892	-16 192 238

Moderbolaget

	2023	2022
Räntekostnader till koncernföretag	-9 510 645	-1 805 996
Övriga räntekostnader	-12 497 706	-6 733 635
Kursdifferenser	0	-9 052 148
	-22 008 351	-17 591 779

P

**Not 15 Aktuell och uppskjuten skatt
Koncernen**

	2023	2022
Skatt på årets resultat		
Aktuell skatt	-93 642 881	-99 988 846
Förändring av uppskjuten skatt avseende temporära skillnader	-12 487 707	-6 378 504
Totalt redovisad skatt	-106 130 588	-106 367 350

Avstämning av effektiv skatt

	2023		2022	
	Procent	Belopp	Procent	Belopp
Redovisat resultat före skatt		463 716 844		493 028 217
Skatt enligt gällande skattesats	20,60	-95 525 670	20,60	-101 563 194
Skatteeffekt av ej avdragsgilla kostnader		-2 789 279		-1 881 872
Skatteeffekt av ej skattepliktiga intäkter		1 920 866		245 010
Justering avseende skatter för föregående år		-165 167		2 424 069
Skatteeffekt av schablonränta på periodiseringsfond		-1 437 334		-199 659
Effekt av utländska skattesatser		-8 134 004		-5 391 704
Redovisad effektiv skatt	22,89	-106 130 588	21,57	-106 367 350

Moderbolaget

	2023	2022
Skatt på årets resultat		
Aktuell skatt	-62 294 436	-72 152 250
Förändring av uppskjuten skatt avseende temporära skillnader	4 431 147	15 652 761
Totalt redovisad skatt	-57 863 289	-56 499 489

Avstämning av effektiv skatt

	2023		2022	
	Procent	Belopp	Procent	Belopp
Redovisat resultat före skatt		258 719 872		285 815 879
Skatt enligt gällande skattesats	20,60	-53 296 294	20,60	-58 878 071
Skatteeffekt av ej avdragsgilla kostnader		-926 120		-1 924 632
Skatteeffekt av ej skattepliktiga intäkter		1 686 166		5 429 594
Justering avseende skatter för föregående år		-17 348		2 365 789
Skatteeffekt av schablonränta på periodiseringsfond		-1 437 334		-199 659
Effekt av utländska skattesatser		-3 872 359		-3 292 510
Redovisad effektiv skatt	22,37	-57 863 289	19,77	-56 499 489

**Not 16 Förskott avseende immateriella anläggningstillgångar
Koncernen**

	2023-12-31	2022-12-31
Belopp vid årets ingång	41 516 927	12 010 512
Under året nedlagda kostnader	42 551 201	29 506 415
Under året genomförda omfördelningar	-60 682 602	0
Belopp vid årets utgång	23 385 526	41 516 927

Moderbolaget

	2023-12-31	2022-12-31
Belopp vid årets ingång	41 516 927	12 010 512
Under året nedlagda kostnader	42 551 201	29 506 415
Under året genomförda omfördelningar	-60 682 602	0
Belopp vid årets utgång	23 385 526	41 516 927

**Not 17 Finansiella leasingavtal
Koncernen**

I koncernens materiella anläggningstillgångar ingår leasingobjekt som innehas enligt finansiella leasingavtal enligt följande

	2023-12-31	2022-12-31
Inventarier, verktyg och installationer		
Anskaffningsvärden	51 785 925	64 592 416
Akkumulerade avskrivningar	-11 650 178	-12 217 498
	40 135 747	52 374 918

**Framtida minimileasingavgifter har följande
förfallotidpunkter:**

Inom ett år	8 160 130	11 363 563
Senare än ett men inom fem år	24 303 268	30 682 217
	32 463 398	42 045 780

Nuvärdet av de framtida minimileasingavgifterna redovisas som skuld till kreditinstitut dels som kortfristig skuld, dels som långfristig skuld.

W

**Not 18 Pågående nyanläggningar och förskott avseende materiella anläggningstillgångar
Koncernen**

	2023-12-31	2022-12-31
Ingående nedlagda kostnader	84 044 050	6 079 710
Under året nedlagda kostnader	13 730 916	78 400 528
Under året genomförda omfördelningar	-97 422 855	-436 188
Kursdifferenser	-464	0
	351 647	84 044 050

Moderbolaget

	2023-12-31	2022-12-31
Ingående nedlagda kostnader	84 044 050	6 079 710
Under året nedlagda kostnader	13 730 916	78 400 528
Under året genomförda omfördelningar	-97 422 855	-436 188
Kursdifferenser	-464	0
	351 647	84 044 050

**Not 19 Fordringar hos koncernföretag
Koncernen**

	2023-12-31	2022-12-31
Ingående anskaffningsvärden	3 672 240	3 374 910
Tillkommande fordringar	0	297 330
Omräkningsdifferenser	-10 560	0
Utgående ackumulerade anskaffningsvärden	3 661 680	3 672 240
Utgående redovisat värde	3 661 680	3 672 240

**Not 20 Andra långfristiga fordringar
Koncernen**

	2023-12-31	2022-12-31
Ingående anskaffningsvärden	939 036	3 104 333
Tillkommande fordringar	13 311	0
Avgående fordringar	-265 511	-2 165 297
Omräkningsdifferens	-35 591	0
Utgående ackumulerade anskaffningsvärden	651 245	939 036
Utgående redovisat värde	651 245	939 036

10

Moderbolaget

	2023-12-31	2022-12-31
Ingående anskaffningsvärden	220 201	1 318 926
Avgående fordringar	0	-1 098 725
Omräkningsdifferens	-633	0
Utgående ackumulerade anskaffningsvärden	219 568	220 201
Utgående redovisat värde	219 568	220 201

**Not 21 Förutbetalda kostnader och upplupna intäkter
Koncernen**

	2023-12-31	2022-12-31
Förutbetalda försäkringspremier	4 254 631	3 314 199
Förutbetalda datakostnader	3 760 243	3 224 725
Förutbetalda leasingavgifter	3 490 785	2 859 053
Övriga poster	14 675 529	14 806 996
26 181 188	24 204 973	

Moderbolaget

	2023-12-31	2022-12-31
Förutbetalda försäkringspremier	3 484 503	2 815 521
Förutbetalda datakostnader	3 760 243	3 224 725
Förutbetalda leasingavgifter	2 935 586	2 430 334
Övriga poster	6 067 717	7 159 394
16 248 049	15 629 974	

**Not 22 Checkräkningskredit
Koncernen**

	2023-12-31	2022-12-31
Beviljat belopp på checkräkningskredit uppgår till	100 000 000	100 000 000

Moderbolaget

	2023-12-31	2022-12-31
Beviljat belopp på checkräkningskredit uppgår till	100 000 000	100 000 000

**Not 23 Likvida medel
Koncernen**

	2023-12-31	2022-12-31
Likvida medel		
Banktillgodohavanden	281 666 364	229 037 437
281 666 364	229 037 437	

Moderbolaget

	2023-12-31	2022-12-31
Likvida medel		
Banktillgodohavanden	165 438 107	128 000 827
165 438 107	128 000 827	

**Not 24 Uppskjuten skatt på temporära skillnader
Koncernen**

2023-12-31

Temporära skillnader	Uppskjuten skattefordran	Uppskjuten skatteskuld	Netto
Byggnader och mark		-3 678 571	-3 678 571
Färdiga varor och handelsvaror	20 200 093		20 200 093
Kundfordringar	97 060		97 060
Obeskattade reserver		-83 030 812	-83 030 812
Övriga avdragsgilla temporära skillnader		-1 476 405	-1 476 405
	20 297 153	-88 185 788	-67 888 635

2022-12-31

Temporära skillnader	Uppskjuten skattefordran	Uppskjuten skatteskuld	Netto
Byggnader och mark		-3 444 457	-3 444 457
Färdiga varor och handelsvaror	15 490 452		15 490 452
Kundfordringar	242 127		242 127
Obeskattade reserver		-65 726 812	-65 726 812
Övriga avdragsgilla temporära skillnader		-2 577 459	-2 577 459
	15 732 579	-71 748 728	-56 016 149

Moderbolaget

2023-12-31

Temporära skillnader	Uppskjuten skattefordran	Uppskjuten skatteskuld	Netto
Byggnader och mark		-3 075 703	-3 075 703
Färdiga varor och handelsvaror	20 200 093		20 200 093
Kundfordringar	97 060		97 060
	20 297 153	-3 075 703	17 221 450

2022-12-31

Temporära skillnader	Uppskjuten skattefordran	Uppskjuten skatteskuld	Netto
Byggnader och mark		-2 942 277	-2 942 277
Färdiga varor och handelsvaror	15 490 452		15 490 452
Kundfordringar	242 127		242 127
	15 732 579	-2 942 277	12 790 302

**Not 25 Skulder som avser flera poster
Koncernen**

	2023-12-31	2022-12-31
Långfristiga skulder		
Skulder till kreditinstitut	24 303 268	30 682 217
	24 303 268	30 682 217
Kortfristiga skulder		
Skulder till kreditinstitut	6 986 942	6 609 496
	6 986 942	6 609 496

Not 26 Upplupna kostnader och förutbetalda intäkter
Koncernen

	2023-12-31	2022-12-31
Upplupen löne- och semesterskuld	47 794 461	50 982 597
Upplupna sociala avgifter	19 159 534	14 290 223
Upplupen bonuskostnad	78 716 409	83 736 174
Upplupen varukostnad	1 889 458	5 103 028
Övriga poster	13 008 495	18 986 586
	160 568 357	173 098 608

Moderbolaget

	2023-12-31	2022-12-31
Upplupen löne- och semesterskuld	26 399 131	26 201 273
Upplupna sociala avgifter	8 980 474	8 118 542
Upplupen bonuskostnad	46 351 984	46 769 864
Upplupen varukostnad	1 889 458	5 103 028
Övriga poster	9 423 233	10 724 354
	93 044 280	96 917 061

Not 27 Justering för poster som inte ingår i kassaflödet
Koncernen

	2023-12-31	2022-12-31
Avskrivningar	56 364 702	36 060 602
Realisationsresultat vid försäljning av anläggningstillgångar	-558 647	1 098 725
Värdering av derivatinstrument till lägsta värdets princip	4 816 565	3 189 074
	60 622 620	40 348 401

Moderbolaget

	2023-12-31	2022-12-31
Avskrivningar	30 589 989	17 138 829
Realisationsresultat vid försäljning av anläggningstillgångar	-884 939	448 178
Nedskrivningar	900 000	6 810 000
Värdering av derivatinstrument till lägsta värdets princip	4 816 565	3 189 074
	35 421 615	27 586 081

**Not 28 Resultat från andelar i koncernföretag
Moderbolaget**

	2023	2022
Erhållna utdelningar	6 201 800	26 355 000
Nedskrivningar	-900 000	-6 810 000
	5 301 800	19 545 000

**Not 29 Bokslutsdispositioner
Moderbolaget**

	2023	2022
Skillnad mellan bokförda avskrivningar och avskrivningar enligt plan	-10 000 000	-2 000 000
Återföring av periodiseringsfond	20 000 000	0
Avsättning till periodiseringsfond	-94 000 000	-110 000 000
	-84 000 000	-112 000 000

**Not 30 Andelar i koncernföretag
Moderbolaget**

	2023-12-31	2022-12-31
Ingående anskaffningsvärden	100 352 935	99 342 085
Inköp	0	1 010 850
Utgående ackumulerade anskaffningsvärden	100 352 935	100 352 935
Ingående nedskrivningar	-37 004 000	-30 194 000
Årets nedskrivningar	-900 000	-6 810 000
Utgående ackumulerade nedskrivningar	-37 904 000	-37 004 000
Utgående redovisat värde	62 448 935	63 348 935

**Not 31 Specifikation andelar i koncernföretag
Moderbolaget**

Namn	Kapital- andel	Rösträtts- andel	Antal andelar	Bokfört värde
Blaklader Deutschland GmbH	100%	100%	1	448 254
Blaklader Workwear GmbH	100%	100%	1	321 930
Blaklader Workwear Ltd	100%	100%	10 000	134 413
Blaklader LLC	100%	100%	100	792
Blaklader A/S	100%	100%	650	53 000 000
Blaklader OY	100%	100%	100	46 498
Blaklader Workwear Canada Inc.	100%	100%	1	0
Blaklader Espana S.L	100%	100%	301	28 527
Blaklader Nederland BV	100%	100%	40	3 912 240
Blaklader OÜ	100%	100%	1	23 554
Blaklader Sp z o.o.	100%	100%	100	12 153
Blåkläder Fastigheter AB	100%	100%	50 000	50 000
Marcus Gustavsson Invest A/S	100%	100%	100 000	2 300 000
Blaklader s.r.o	100%	100%	1	383
Blaklader Workwear Ireland Ltd	100%	100%	1	10
Blåkläder Workwear ApS	100%	100%	80	98 200
Blaklader Workwear SARL	100%	100%	10 000	92 215
Blaklader Italia SRL	100%	100%	1	968 916
Blaklader Schweiz AG	100%	100%	100 000	1 010 850
				62 448 935

	Org.nr	Säte
Blaklader Deutschland GmbH	HRB5840	Lüdenscheid, Tyskland
Blaklader Workwear GmbH	FN245018X	Wien, Österrike
Blaklader Workwear Ltd	04964438	Leicester, Storbritannien
Blaklader LLC	20-4823061	St. Petersburg, USA
Blaklader A/S	812806602	Moss, Norge
Blaklader OY	2109557-1	Helsingfors, Finland
Blaklader Workwear Canada Inc.	850183955	St. Petersburg, USA
Blaklader Espana S.L	B64779143	Barcelona, Spanien
Blaklader Nederland BV	8068.15.784	Meppel, Holland
Blaklader OÜ	14076128	Tallinn, Estland
Blaklader Sp z o.o.	369477035	Warszawa, Polen
Blåkläder Fastigheter AB	556878-2097	Svenljunga, Sverige
Marcus Gustavsson Invest A/S	993085405	Moss, Norge
Blaklader s.r.o	064-89591	Prag, Tjeckien
Blaklader Workwear Ireland Ltd	683942	Dublin, Irland
Blåkläder Workwear ApS	33369409	Støvring, Danmark
Blaklader Schweiz AG	422.567.116	Zug, Schweiz
Blaklader Workwear SARL	49229624900039	Lille, Dedex, Frankrike
Blaklader Italia SRL	IT03480850167	Bergamo, Italien

**Not 32 Antal aktier och kvotvärde
Moderbolaget**

Namn	Antal aktier	Kvot- värde
Antal A-Aktier	100 000	100
	100 000	

**Not 33 Disposition av vinst eller förlust
Moderbolaget**

2023-12-31

Förslag till vinstdisposition

Styrelsen föreslår att till förfogande stående vinstmedel:

balanserad vinst	338 906 261
årets vinst	200 856 583
	539 762 844

disponeras så att till aktieägare utdelas (2 000 kronor per aktie) i ny räkning överföres	200 000 000 339 762 844 539 762 844
---	--

**Not 34 Obeskattade reserver
Moderbolaget**

2023-12-31

2022-12-31

Akkumulerade överavskrivningar	17 200 000	7 200 000
Periodiseringsfond 2017	0	20 000 000
Periodiseringsfond 2018	25 000 000	25 000 000
Periodiseringsfond 2019	40 403 000	40 403 000
Periodiseringsfond 2020	37 000 000	37 000 000
Periodiseringsfond 2021	73 395 000	73 395 000
Periodiseringsfond 2022	110 000 000	110 000 000
Periodiseringsfond 2023	94 000 000	0
	396 998 000	312 998 000

**Not 35 Eventualförpliktelser
Koncernen**

2023-12-31

2022-12-31

Garantiförbindelser	685 422	685 422
Borgensåtagande	1 158 750	0
	1 844 172	685 422

Moderbolaget

2023-12-31

2022-12-31

Garantiförbindelser	685 422	685 422
Borgensåtagande	16 158 750	15 000 000
	16 844 172	15 685 422

**Not 36 Ställda säkerheter
Koncernen**

2023-12-31

2022-12-31

För skulder till kreditinstitut:		
Fastighetsinteckningar	45 450 000	45 450 000
	45 450 000	45 450 000

Moderbolaget

2023-12-31

2022-12-31

För skulder till kreditinstitut:		
Fastighetsinteckningar	30 450 000	30 450 000
	30 450 000	30 450 000


Svenljunga 2024-03-19


Marcus Gustavsson



Ulf Gustafsson


Torbjörn Löf



Johan Lassing


Anders Carlsson
Verkställande direktör


Amanda Düsing
Ordförande


Tommy Nilsson


Anthon Gustavsson


Jeanette Skjelmose

Vår revisionsberättelse har lämnats 2024-04-08

Öhrlings PricewaterhouseCoopers AB



Mattias Palmqvist
Auktoriserad revisor

Revisionsberättelse

Till bolagsstämman i AB Blåkläder, org.nr 556069-6618

Rapport om årsredovisningen och koncernredovisningen

Uttalanden

Vi har utfört en revision av årsredovisningen och koncernredovisningen för AB Blåkläder för år 2023.

Enligt vår uppfattning har årsredovisningen och koncernredovisningen upprättats i enlighet med årsredovisningslagen och ger en i alla väsentliga avseenden rättvisande bild av moderbolagets och koncernens finansiella ställning per den 31 december 2023 och av dessas finansiella resultat och kassaflöde för året enligt årsredovisningslagen. Förvaltningsberättelsen är förenlig med årsredovisningens och koncernredovisningens övriga delar.

Vi tillstyrker därför att bolagsstämman fastställer resultaträkningen och balansräkningen för moderbolaget och koncernen.

Grund för uttalanden

Vi har utfört revisionen enligt International Standards on Auditing (ISA) och god revisions sed i Sverige. Vårt ansvar enligt dessa standarder beskrivs närmare i avsnittet Revisorns ansvar. Vi är oberoende i förhållande till moderbolaget och koncernen enligt god revisors sed i Sverige och har i övrigt fullgjort vårt yrkesetiska ansvar enligt dessa krav.

Vi anser att de revisionsbevis vi har inhämtat är tillräckliga och ändamålsenliga som grund för våra uttalanden.

Styrelsens och verkställande direktörens ansvar

Det är styrelsen och verkställande direktören som har ansvaret för att årsredovisningen och koncernredovisningen upprättas och att de ger en rättvisande bild enligt årsredovisningslagen. Styrelsen och verkställande direktören ansvarar även för den interna kontroll som de bedömer är nödvändig för att upprätta en årsredovisning och koncernredovisning som inte innehåller några väsentliga felaktigheter, vare sig dessa beror på oegentligheter eller misstag.

Vid upprättandet av årsredovisningen och koncernredovisningen ansvarar styrelsen och verkställande direktören för bedömningen av bolagets och koncernens förmåga att fortsätta verksamheten. De upplyser, när så är tillämpligt, om förhållanden som kan påverka förmågan att fortsätta verksamheten och att använda antagandet om fortsatt drift. Antagandet om fortsatt drift tillämpas dock inte om styrelsen och verkställande direktören avser att likvidera bolaget, upphöra med verksamheten eller inte har något realistiskt alternativ till att göra något av detta.

Revisorns ansvar

Våra mål är att uppnå en rimlig grad av säkerhet om huruvida årsredovisningen och koncernredovisningen som helhet inte innehåller några väsentliga felaktigheter, vare sig dessa beror på oegentligheter eller misstag, och att lämna en revisionsberättelse som innehåller våra uttalanden. Rimlig säkerhet är en hög grad av säkerhet, men är ingen garanti för att en revision som utförs enligt ISA och god revisions sed i Sverige alltid kommer att upptäcka en väsentlig felaktighet om en sådan finns. Felaktigheter kan uppstå på grund av oegentligheter eller misstag och anses vara väsentliga om de enskilt eller tillsammans rimligen kan förväntas påverka de ekonomiska beslut som användare fattar med grund i årsredovisningen och koncernredovisningen.

En ytterligare beskrivning av vårt ansvar för revisionen av årsredovisningen och koncernredovisningen finns på Revisorsinspektionens webbplats: www.revisorsinspektionen.se/revisornsansvar. Denna beskrivning är en del av revisionsberättelsen.



Rapport om andra krav enligt lagar och andra författningar

Uttalanden

Utöver vår revision av årsredovisningen och koncernredovisningen har vi även utfört en revision av styrelsens och verkställande direktörens förvaltning för AB Blåkläder för år 2023 samt av förslaget till dispositioner beträffande bolagets vinst eller förlust.

Vi tillstyrker att bolagsstämman disponerar vinsten enligt förslaget i förvaltningsberättelsen och beviljar styrelsens ledamöter och verkställande direktören ansvarsfrihet för räkenskapsåret.

Grund för uttalanden

Vi har utfört revisionen enligt god revisionssed i Sverige. Vårt ansvar enligt denna beskrivs närmare i avsnittet Revisorns ansvar. Vi är oberoende i förhållande till moderbolaget och koncernen enligt god revisorssed i Sverige och har i övrigt fullgjort vårt yrkesetiska ansvar enligt dessa krav.

Vi anser att de revisionsbevis vi har inhämtat är tillräckliga och ändamålsenliga som grund för våra uttalanden.

Styrelsens och verkställande direktörens ansvar

Det är styrelsen som har ansvaret för förslaget till dispositioner beträffande bolagets vinst eller förlust. Vid förslag till utdelning innefattar detta bland annat en bedömning av om utdelningen är försvarlig med hänsyn till de krav som bolagets och koncernens verksamhetsart, omfattning och risker ställer på storleken av moderbolagets och koncernens egna kapital, konsolideringsbehov, likviditet och ställning i övrigt.

Styrelsen ansvarar för bolagets organisation och förvaltningen av bolagets angelägenheter. Detta innefattar bland annat att fortlöpande bedöma bolagets och koncernens ekonomiska situation, och att tillse att bolagets organisation är utformad så att bokföringen, medelsförvaltningen och bolagets ekonomiska angelägenheter i övrigt kontrolleras på ett betryggande sätt. Den verkställande direktören ska sköta den löpande förvaltningen enligt styrelsens riktlinjer och anvisningar och bland annat vidta de åtgärder som är nödvändiga för att bolagets bokföring ska fullgöras i överensstämmelse med lag och för att medelsförvaltningen ska skötas på ett betryggande sätt.

Revisorns ansvar

Vårt mål beträffande revisionen av förvaltningen, och därmed vårt uttalande om ansvarsfrihet, är att inhämta revisionsbevis för att med en rimlig grad av säkerhet kunna bedöma om någon styrelseledamot eller verkställande direktören i något väsentligt avseende:

- företagit någon åtgärd eller gjort sig skyldig till någon försummelse som kan föranleda ersättningsskyldighet mot bolaget, eller
- på något annat sätt handlat i strid med aktiebolagslagen, årsredovisningslagen eller bolagsordningen.

Vårt mål beträffande revisionen av förslaget till dispositioner av bolagets vinst eller förlust, och därmed vårt uttalande om detta, är att med rimlig grad av säkerhet bedöma om förslaget är förenligt med aktiebolagslagen.

Rimlig säkerhet är en hög grad av säkerhet, men ingen garanti för att en revision som utförs enligt god revisionssed i Sverige alltid kommer att upptäcka åtgärder eller försummelser som kan föranleda ersättningsskyldighet mot bolaget, eller att ett förslag till dispositioner av bolagets vinst eller förlust inte är förenligt med aktiebolagslagen.

En ytterligare beskrivning av vårt ansvar för revisionen av förvaltningen finns på Revisorsinspektionens webbplats: www.revisorsinspektionen.se/revisornsansvar. Denna beskrivning är en del av revisionsberättelsen.



Borås den 8 april 2024

Öhrlings PricewaterhouseCoopers AB

A handwritten signature in black ink, appearing to read 'MP', with a long horizontal stroke extending to the right.

Mattias Palmqvist
Auktoriserad revisor

ank=20240703;20240704;17304