

Årsredovisning

för

Skrotcentralen i Uppsala AB

556077-3094

Räkenskapsåret

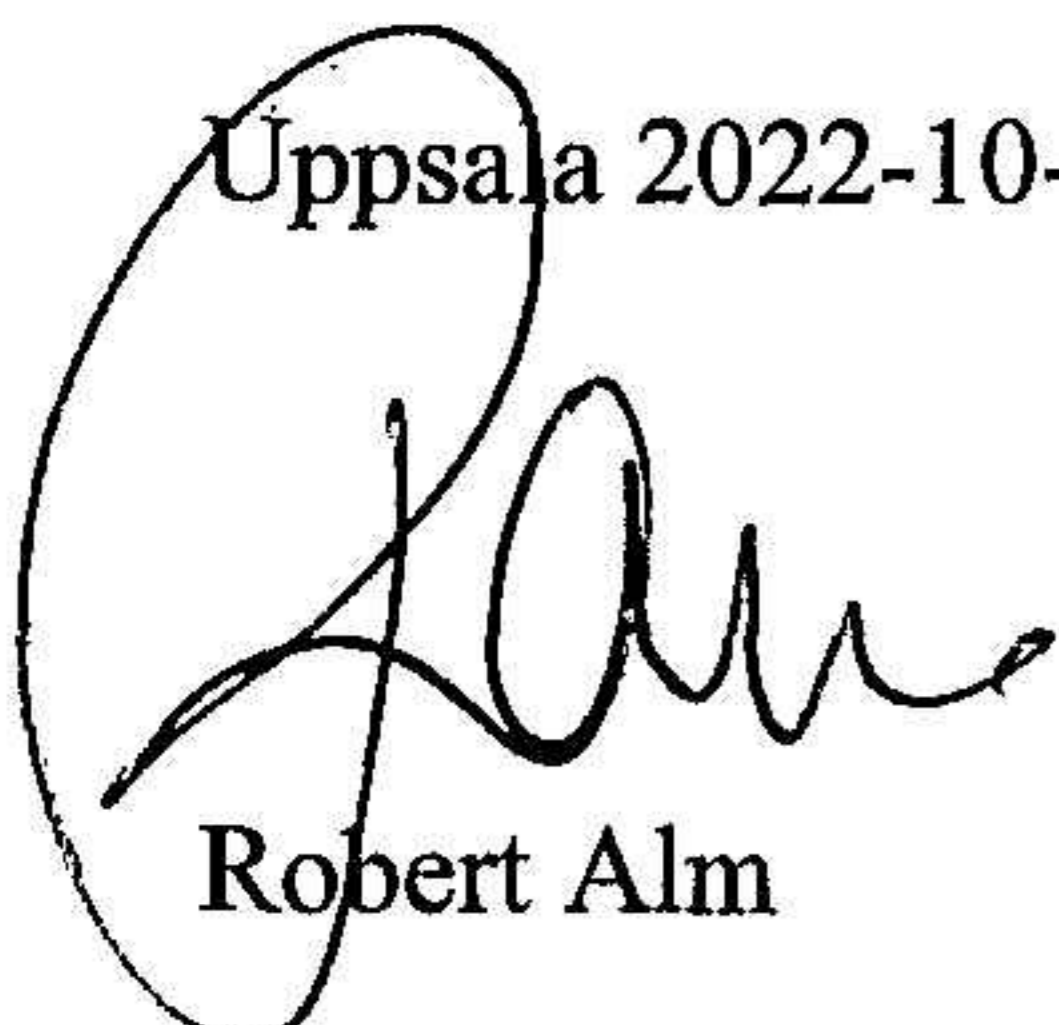
2021-05-01 – 2022-04-30

Fastställelseintyg

Undertecknad styrelseledamot i Skrotcentralen i Uppsala AB intygar att resultaträkningen och balansräkningen i årsredovisningen har fastställts på årsstämma 2022-10-14. Årsstämman beslutade att godkänna styrelsens förslag till resultatdisposition.

Jag intygar också att innehållet i årsredovisningen och revisionsberättelsen stämmer överens med originalen.

Uppsala 2022-10-14



Robert Alm

Årsredovisning
för
Skrotcentralen i Uppsala AB

556077-3094

Räkenskapsåret

2021-05-01 – 2022-04-30

Styrelsen och verkställande direktören för Skrotcentralen i Uppsala AB avger följande årsredovisning för räkenskapsåret 2021-05-01 – 2022-04-30.

Årsredovisningen är upprättad i svenska kronor, SEK. Om inte annat särskilt anges, redovisas alla belopp i hela kronor (kr). Uppgifter inom parentes avser föregående år.

Förvaltningsberättelse

Information om verksamheten

Bolaget bedriver skrothandelsrörelse och därmed förenlig verksamhet.

Företaget har sitt säte i Uppsala.

Väsentliga händelser under räkenskapsåret

Vi har särskilt beaktat hur effekterna av covid-19 utbrottet och kriget i Ukraina påverkat bolagets utveckling och ställning. Vi bedömer att bolagets nettoomsättning och varukostnad påverkats av den enorma prisuppgång som rådde på järn och metallskrot i spåren av kriget i Ukraina samt att vi drabbats av väsentligt högre energi-, drivmedels- och fraktkostnader efter höjda priser.

Förväntad framtida utveckling samt väsentliga risker och osäkerhetsfaktorer

Verksamhetsåret har varit positivt, vi har gynnats av en stor ökning av priserna på skrot och metaller. De högre priserna, som kom framför allt under den andra halvan av året, har gjort att vi lastat ut relativt mycket och inte haft några problem med vår avsättning. Vi tror dock att priserna på stålskrot och metaller kommer att sjunka, bl.a. på grund av höga energikostnader och oroligheter i Europa.

Efter räkenskapsårets utgång har byggnaden på fastigheten Uppsala Boländerna 22:7 brunnit ned till grunden. För att minimera avbrott avser vi att uppföra tälthall med kontorsbaracker som beräknas vara färdigställt innan årsskiftet 2022/23. Se vidare not 45.

Vi har fortsatt att hålla ner kostnaderna för personal bl.a. genom att fortsätta att hyra in personal vid behov.

Vi är fortsatt nöjda med att vi har väldigt många leverantörer, många långa relationer, stor branschvana, stabil ekonomisk grund och en duktig personal.

Hållbarhetsupplysningar

Medarbetarnas engagemang och förutsättningar att hantera sin arbetssituation är grunden för att företaget är både lönsamt och attraktivt som arbetsplats. Med hållbart arbetsliv menar vi att man ska kunna jobba här länge och i alla delar av livet. Vi arbetar proaktivt och förebyggande för att undvika sjukskrivningar. För att undvika ohälsa erbjuder vi bl.a. regelbunden friskvård och hälsoundersökning vartannat år. Härutöver görs arbetsmiljöronder m.m. utifrån systematiskt arbetsmiljöarbete. Vi har extremt låg personalomsättning vilket är ett tydligt tecken på att personalen trivs hos oss och att vi jobbar på rätt sätt.

På Skrotcentralen har vi alltid arbetat med återvinning. Förenklat kan man säga att samhället äntligen har kommit ikapp oss och insett värdet av att hushålla med naturresurserna. Genom ständig fokusering gentemot framtida generationer och lyhördhet gentemot omgivningens krav tar vi vårt ansvar för hållbar utveckling. Internationella standarder och riktlinjer är en viktig grund för vår styrning. Tillsammans med miljöstandarderna och miljöriktlinjerna identifierar vi fortlöpande nya lösningar i hela värdekedjan.

Skrotcentralen innehar ett kvalitet-, miljö- och arbetsmiljöcertifikat utfärdat av C1 Certification. Ledningssystemet är ett verktyg för att förtjäna omvärldens förtroende och för att understödja bolagets strävan att skapa värde för kunderna och ge framgångsrika och långsiktiga affärer.

Tillstånds- eller anmälningspliktig verksamhet enligt miljöbalken

Bolaget bedriver tillståndspliktig verksamhet enligt miljöbalken. Tillståndet avser en årlig hantering av maximalt 60 000 ton avfall, varav farligt avfall utgör 2 600 ton. Huvuddelen av bolagets verksamhet är tillståndspliktig.

Ägarförhållanden

Namn	Antal aktier	Antal röster
Skrotcentralen i Uppsala Förvaltning AB (556492-6219)	5 000	5 000

Flerårsöversikt (tkr)	2021/22	2020/21	2019/20	2018/19	2017/18
Nettoomsättning	280 347	162 043	128 591	136 234	140 238
Rörelseresultat	23 934	13 437	9 225	8 811	13 644
Resultat efter finansiella poster	33 234	20 147	13 737	12 244	17 142
Soliditet (%)	36	34	35	37	37
Avkastning på eget kap. (%)	44	33	25	23	33

För definitioner av nyckeltal, se Not 1 Redovisnings- och värderingsprinciper.

Omsättningsvariationen mellan åren 2020/21 och 2021/22 beror främst på högre världsmarknadspriser och ökad tillströmning av skrot.

2022103101694

Förändring av eget kapital

	Aktie- kapital	Reserv- fond	Balanserat resultat	Årets resultat	Totalt
Belopp vid årets ingång	500 000	100 000	20 314 705	12 211 722	33 126 427
Disposition enligt beslut av årets årsstämma:					
Utdelning			-10 000 000		-10 000 000
Balanseras i ny räkning			12 211 722	-12 211 722	0
Årets resultat				20 374 049	20 374 049
Belopp vid årets utgång	500 000	100 000	22 526 427	20 374 049	43 500 476

Förslag till vinstdisposition

Styrelsen föreslår att till förfogande stående vinstmedel (kronor):

balanserad vinst	22 526 427
årets vinst	20 374 049
	42 900 476

disponeras så att	
till aktieägare utdelas (2 000 kronor per aktie)	10 000 000
i ny räkning överföres	32 900 476
	42 900 476

Företagets resultat och ställning i övrigt framgår av efterföljande resultat- och balansräkning samt kassaflödesanalys med noter.

Resultaträkning	Not	2021-05-01 -2022-04-30	2020-05-01 -2021-04-30
Nettoomsättning	2	280 346 955	162 043 339
Övriga rörelseintäkter	3, 4	4 086 777	3 942 509
		284 433 732	165 985 848
Rörelsens kostnader			
Underkonsulter		-77 683	-238 370
Handelsvaror		-223 602 807	-121 537 014
Övriga externa kostnader	5, 6	-20 999 925	-17 060 178
Personalkostnader	7	-10 704 005	-9 417 819
Avskrivningar av materiella anläggningstillgångar		-4 833 707	-4 275 089
Övriga rörelsekostnader		-281 603	-20 198
		-260 499 730	-152 548 668
Rörelseresultat	8	23 934 002	13 437 180
Resultat från finansiella poster			
Resultat från andelar i koncernföretag	9	3 998 500	1 999 000
Resultat från andelar i intresseföretag och gemensamt styrda företag	10	4 621 968	3 715 266
Resultat från övriga värdepapper och fordringar som är anläggningstillgångar	11	20 770	790 826
Ränteintäkter och liknande resultatposter	12	712 750	261 952
Räntekostnader	13	-53 798	-57 511
		9 300 190	6 709 533
Resultat efter finansiella poster		33 234 192	20 146 713
Bokslutsdispositioner	14	-8 909 400	-5 148 700
Resultat före skatt		24 324 792	14 998 013
Skatt på årets resultat	15	-3 950 743	-2 786 291
Årets resultat		20 374 049	12 211 722

Balansräkning

Not

2022-04-30

2021-04-30

TILLGÅNGAR

Anläggningstillgångar

Materiella anläggningstillgångar

Byggnader och mark	16	33 563 540	33 801 743
Inventarier, verktyg och bilar	17	26 270 818	27 104 647
		59 834 358	60 906 390

Finansiella anläggningstillgångar

Andelar i koncernföretag	18, 19	17 890 316	17 890 316
Andelar i intresseföretag och gemensamt styrda företag	20, 21	4 907 328	2 436 548
Ägarintressen i övriga företag	22, 23	0	0
Andra långfristiga värdepappersinnehav	24, 25	85 000	85 000
Andra långfristiga fordringar	26, 27	160 000	240 900
		23 042 644	20 652 764

Summa anläggningstillgångar		82 877 002	81 559 154
------------------------------------	--	-------------------	-------------------

Omsättningstillgångar

Varulager m m

Handelsvaror		24 076 565	17 531 500
--------------	--	------------	------------

Kortfristiga fordringar

Kundfordringar		21 553 527	13 767 852
Fordringar hos koncernföretag		57 239 438	29 099 280
Fordringar hos intresseföretag och gemensamt styrda företag		3 027 784	4 345 703
Aktuella skattefordringar		0	152 748
Övriga fordringar		828 895	1 014 772
Förutbetalda kostnader och upplupna intäkter	28	352 960	611 732
		83 002 604	48 992 087

Kassa och bank

		21 204 928	29 137 667
--	--	------------	------------

Summa omsättningstillgångar		128 284 097	95 661 254
------------------------------------	--	--------------------	-------------------

SUMMA TILLGÅNGAR

		211 161 099	177 220 408
--	--	--------------------	--------------------

Balansräkning	Not	2022-04-30	2021-04-30
EGET KAPITAL OCH SKULDER			
Eget kapital	29, 30		
<i>Bundet eget kapital</i>			
Aktiekapital		500 000	500 000
Reservfond		100 000	100 000
		600 000	600 000
<i>Fritt eget kapital</i>			
Balanserad vinst eller förlust		22 526 427	20 314 706
Årets resultat		20 374 049	12 211 722
		42 900 476	32 526 428
Summa eget kapital		43 500 476	33 126 428
Obeskattade reserver	31	40 692 000	34 208 000
Avsättningar	32		
Övriga avsättningar för pensioner och liknande förpliktelser		160 000	160 000
Avsättningar för uppskjuten skatt	33	488 418	579 473
Övriga avsättningar		197 503	203 090
Summa avsättningar		845 921	942 563
Kortfristiga skulder			
Leverantörsskulder		22 522 044	10 635 560
Skulder till koncernföretag		98 487 602	95 584 836
Skulder till intresseföretag och gemensamt styrda företag		261 553	128 458
Aktuella skatteskulder		1 156 045	0
Övriga skulder		345 844	410 811
Upplupna kostnader och förutbetalda intäkter	34	3 349 614	2 183 752
Summa kortfristiga skulder		126 122 702	108 943 417
SUMMA EGET KAPITAL OCH SKULDER		211 161 099	177 220 408

Kassaflödesanalys	Not	2021-05-01 -2022-04-30	2020-05-01 -2021-04-30
Den löpande verksamheten			
Resultat efter finansiella poster	35	33 234 192	20 146 713
Justeringar för poster som inte ingår i kassaflödet	36	4 492 690	2 720 827
Betald skatt		-2 733 005	-2 035 235
Kassaflöde från den löpande verksamheten före förändring av rörelsekapital		34 993 877	20 832 305
Kassaflöde från förändring av rörelsekapitalet			
Förändring av varulager och pågående arbete		-6 545 065	-2 228 591
Förändring av kundfordringar		-7 785 675	-3 440 238
Förändring av kortfristiga fordringar		-26 377 589	6 691
Förändring av leverantörsskulder		11 886 484	4 952 212
Förändring av kortfristiga skulder		4 136 754	8 652 943
Kassaflöde från den löpande verksamheten		10 308 786	28 775 322
Investeringsverksamheten			
Investeringar i materiella anläggningstillgångar	37	-4 652 667	-9 272 861
Försäljning av materiella anläggningstillgångar		1 178 000	1 343 072
Investeringar i finansiella anläggningstillgångar	38	0	-8 132 131
Försäljning av finansiella anläggningstillgångar		80 900	7 577 870
Förändring av investeringar i handelsbolag	39	-2 470 780	-715 266
Kassaflöde från investeringsverksamheten		-5 864 547	-9 199 316
Finansieringsverksamheten			
Utbetald utdelning		-10 000 000	-10 000 000
Erhållna/lämnade koncernbidrag		-2 425 400	-440 700
Kassaflöde från finansieringsverksamheten		-12 425 400	-10 440 700
Årets kassaflöde		-7 981 161	9 135 306
Likvida medel vid årets början			
Likvida medel vid årets början		29 137 667	20 019 553
Kursdifferens i likvida medel			
Kursdifferens i likvida medel	40	48 422	-17 192
Likvida medel vid årets slut	41	21 204 928	29 137 667

Noter

Not 1 Redovisnings- och värderingsprinciper

Allmänna upplysningar

Årsredovisningen är upprättad i enlighet med årsredovisningslagen och BFNAR 2012:1 Årsredovisning och koncernredovisning (K3).

Fordringar och skulder i utländsk valuta har värderats till balansdagens kurs. Kursvinster och kursförluster på rörelsefordringar och rörelseskulder redovisas i rörelseresultatet medan kursvinster och kursförluster på finansiella fordringar och skulder redovisas som finansiella poster.

Redovisningsprinciperna är oförändrade jämfört med föregående år.

Intäktsredovisning

Intäkter har tagits upp till verkligt värde av vad som erhållits eller kommer att erhållas och redovisas i den omfattning det är sannolikt att de ekonomiska fördelarna kommer att tillgodogöras bolaget och intäkterna kan beräknas på ett tillförlitligt sätt.

Vid försäljning av varor redovisas normalt inkomsten som intäkt när de väsentliga förmåner och risker som är förknippade med ägandet av varan har överförts från företaget till köparen.

Pågående tjänsteuppdrag

Inkomster från uppdrag på löpande räkning redovisas som intäkt i takt med att arbetet utförs och material levereras eller förbrukas innebärande att vinsten från uppdragen avräknas successivt.

Om det inte är sannolikt att betalning kommer att erhållas för belopp som redan har redovisats som intäkt redovisas det belopp som sannolikt inte kommer att erhållas som en kostnad.

I balansräkningen jämförs redovisade intäkter med de belopp som fakturerats beställaren under samma period. Om de fakturerade beloppen överstiger den redovisade intäkten utgör mellanskillnaden en skuld, vilken redovisas som fakturerad men ej upparbetad intäkt. Om intäkten överstiger de fakturerade beloppen utgör mellanskillnaden en fordran vilken redovisas som upparbetad men ej fakturerad intäkt.

Anläggningstillgångar

Immateriella och materiella anläggningstillgångar redovisas till anskaffningsvärde minskat med ackumulerade avskrivningar enligt plan och eventuella nedskrivningar.

Avskrivning sker linjärt över den förväntade nyttjandeperioden med hänsyn till väsentligt restvärde. Följande avskrivningsprocent tillämpas:

Materiella anläggningstillgångar

Byggnader	1-3 %
Markanläggningar	5 %
Arbetsmaskiner	5-10 %
Lastbilar	10 %
Inventarier och personbilar	5-20 %
Datorer	33 %

Komponentindelning

Materiella anläggningstillgångar har delats upp på komponenter när komponenterna är betydande och när komponenterna har väsentligt olika nyttjandeperioder. När en komponent i en anläggningstillgång byts ut, utrangeras eventuell kvarvarande del av den gamla komponenten och den nya komponentens anskaffningsvärde aktiveras. Utgifter för löpande reparationer och underhåll redovisas som kostnader.

Finansiella instrument

Finansiella instrument värderas utifrån anskaffningsvärdet. Instrumentet redovisas i balansräkningen när bolaget blir part i instrumentets avtalsmässiga villkor. Finansiella tillgångar tas bort från balansräkningen när rätten att erhålla kassaflöden från instrumentet har löpt ut eller överförs och bolaget har överfört i stort sett alla risker och förmåner som är förknippade med äganderätten. Finansiella skulder tas bort från balansräkningen när förpliktelse har reglerats eller på annat sätt upphört.

Andelar i dotterföretag

Andelar i dotterföretag redovisas till anskaffningsvärde efter avdrag för eventuella nedskrivningar. I anskaffningsvärdet ingår köpeskillingen som erlagts för aktierna. Eventuella kapitaltillskott läggs till anskaffningsvärdet när de uppkommer.

Delägt dotterföretag

I ett av dotterföretagen uppgår innehavet till 49,9 %. Utöver innehavet finns ett avtal som ger Skrotcentralen i Uppsala AB rätt att tillsätta och avsätta mer än hälften av ledamöterna i styrelsen. På detta sätt innehar Skrotcentralen i Uppsala AB möjlighet att utforma de finansiella och operativa strategierna i dotterföretaget och därmed det bestämmande inflytandet. Detta företag klassificeras därför som ett dotterföretag.

Andra långfristiga värdepappersinnehav

Placeringar i värdepapper som är anskaffade med avsikt att innehas långsiktigt har redovisats till sina anskaffningsvärden. Varje balansdag görs bedömning om eventuellt nedskrivningsbehov.

Kundfordringar/kortfristiga fordringar

Kundfordringar och kortfristiga fordringar redovisas som omsättningstillgångar till det belopp som förväntas bli inbetalt efter avdrag för individuellt bedömda osäkra fordringar.

Låneskulder och leverantörsskulder

Låneskulder och leverantörsskulder redovisas initialt till anskaffningsvärde efter avdrag för transaktionskostnader. Skiljer sig det redovisade beloppet från det belopp som ska återbetalas vid förfallotidpunkten periodiseras mellanskillnaden som räntekostnad över lånets löptid med hjälp av instrumentets effektivränta. Härigenom överensstämmer vid förfallotidpunkten det redovisade beloppet och det belopp som ska återbetalas.

Nedskrivningsprövning av finansiella anläggningstillgångar

Vid varje balansdag bedöms om det finns indikationer på nedskrivningsbehov av någon av de finansiella anläggningstillgångarna. Nedskrivning sker om värdenedgången bedöms vara bestående och prövas individuellt.

Leasingavtal

Leasegivare

Då de ekonomiska risker och fördelar som är förknippade med tillgångarna inte har övergått till leasetagaren klassificeras leasingen som operationell leasing. De tillgångar som företaget är leasegivare av redovisas som anläggningstillgångar. Leasingavgiften fastställs årligen och redovisas linjärt över leasingperioden.

Leasetagare

Företaget redovisar samtliga leasingavtal, såväl finansiella som operationella, som operationella leasingavtal. Operationella leasingavtal redovisas som en kostnad linjärt över leasingperioden.

Varulager

Varulagret har värderats till det lägsta av dess anskaffningsvärde och dess nettoförsäljningsvärde på balansdagen. Den valda värderingsmetoden innebär att inget inkuransavdrag i varulagret har gjorts.

Inkomstskatter

Total skatt utgörs av aktuell skatt och uppskjuten skatt. Skatter redovisas i resultaträkningen, utom då underliggande transaktion redovisas direkt mot eget kapital varvid tillhörande skatteeffekter redovisas i eget kapital.

Aktuell skatt

Aktuell skatt avser inkomstskatt för innevarande räkenskapsår samt den del av tidigare räkenskapsårs inkomstskatt som ännu inte redovisats. Aktuell skatt beräknas utifrån den skattesats som gäller per balansdagen.

Uppskjuten skatt

Uppskjuten skatt är inkomstskatt som avser framtida räkenskapsår till följd av tidigare händelser. Redovisning sker enligt balansräkningsmetoden. Enligt denna metod redovisas uppskjutna skatteskulder och uppskjutna skattefordringar på temporära skillnader som uppstår mellan bokförda respektive skattemässiga värden för tillgångar och skulder samt för övriga skattemässiga avdrag eller underskott.

Uppskjutna skattefordringar netto redovisas mot uppskjutna skatteskulder endast om de kan betalas med ett nettobelopp. Uppskjuten skatt beräknas utifrån gällande skattesats på balansdagen. Effekter av förändringar i gällande skattesatser resultatförs i den period förändringen lagstadsats. Uppskjuten skattefordran redovisas som finansiell anläggningstillgång och uppskjuten skatteskuld som avsättning.

Uppskjuten skattefordran avseende underskottsavdrag eller andra framtida skattemässiga avdrag redovisas i den omfattning det är sannolikt att avdragen kan avräknas mot framtida skattemässiga överskott.

På grund av sambandet mellan redovisning och beskattning särredovisas inte den uppskjutna skatteskulden som är hänförlig till obeskattade reserver.

Avsättningar

Som avsättning har redovisats förpliktelser gentemot tredje man som är hänförliga till räkenskapsåret eller tidigare räkenskapsår och som på balansdagen antingen är säkra eller sannolika till sin förekomst men oviss till belopp eller till den tidpunkt då de ska infrias.

Ersättningar till anställda

Ersättningar till anställda avser alla former av ersättningar som företaget lämnar till de anställda. Kortfristiga ersättningar utgörs av bland annat löner, betald semester, betald frånvaro, bonus och ersättning efter avslutad anställning (pension). Kortfristiga ersättningar redovisas som kostnad och en skuld då det finns en legal eller informell förpliktelse att betala ut en ersättning till följd av en tidigare händelse och en tillförlitlig uppskattning av beloppet kan göras.

Ersättningar till anställda efter avslutad anställning

I företaget finns såväl avgiftsbestämda som förmånsbestämda pensionsplaner. Som avgiftsbestämda planer klassificeras planer där fastställda avgifter betalas och det inte finns förpliktelser att betala något ytterligare, utöver dessa avgifter. Övriga planer klassificeras som förmånsbestämda.

Utgifter för avgiftsbestämda planer redovisas som en kostnad under den period de anställda utför de tjänster som ligger till grund för förpliktelsen.

Företaget har förmånsbestämda pensionsplaner där en pensionspremie betalas och redovisar dessa planer som avgiftsbestämda planer i enlighet med förenklingsregeln i BFNAR 2012:1 (K3).

Företaget har pensionsförpliktelser vilka uteslutande är beroende av värdet på de av företaget ägda kapitalförsäkringar. Kapitalförsäkringarna redovisas till anskaffningsvärde som finansiell anläggningstillgång. I enlighet med förenklingsregeln i BFNAR 2012:1 (K3) redovisas pensionsförpliktelsen som en avsättning till samma värde som kapitalförsäkringens redovisade värde.

Offentliga bidrag

Bidrag från staten redovisas till verkligt värde när det är rimligt och säkert att bidraget kommer att erhållas och företaget kommer uppfylla de villkor som är förknippade med bidraget. Bidrag avsedda att täcka investeringar i materiella eller immateriella anläggningstillgångar reducerar tillgångarnas anskaffningsvärden och därmed det avskrivningsbara beloppet.

I de fall ingen framtida prestation för att erhålla bidraget krävs, intäktsredovisas offentliga bidrag då villkoren för att erhålla bidraget är uppfyllda. Offentliga bidrag värderas till verkliga värdet av vad som erhållits eller kommer att erhållas.

Koncernbidrag

Erhållna och lämnade koncernbidrag redovisas som bokslutsdispositioner.

Koncernförhållanden

Företaget är moderföretag men med hänvisning till undantagsreglerna i årsredovisningslagen 7 kap 2§ upprättas ingen egen koncernredovisning.

Kassaflödesanalys

Kassaflödesanalysen upprättas enligt indirekt metod. Det redovisade kassaflödet omfattar endast transaktioner som medfört in- eller utbetalningar.

Som likvida medel klassificerar företaget, förutom kassamedel, disponibla tillgodohavanden hos banker och andra kreditinstitut samt övriga kortfristiga likvida placeringar.

Nyckeltalsdefinitioner

Nettoomsättning

Rörelsens huvudintäkter, fakturerade kostnader, sidointäkter samt intäktskorrigeringar.

Rörelseresultat

Resultat efter avskrivningar men före finansiella intäkter och kostnader.

Resultat efter finansiella poster

Resultat efter finansiella intäkter och kostnader men före bokslutsdispositioner och skatter.

Soliditet (%)

Justerat eget kapital (eget kapital och obeskattade reserver med avdrag för uppskjuten skatt) i procent av balansomslutning.

Avkastning på eget kap. (%)

Resultat efter finansiella poster i procent av justerat eget kapital (eget kapital och obeskattade reserver med avdrag för uppskjuten skatt).

Uppskattningar och bedömningar

Upprättandet av bokslut och tillämpning av redovisningsprinciper, baseras ofta på ledningens bedömningar, uppskattningar och antaganden som anses vara rimliga vid den tidpunkt då bedömningen görs. Uppskattningar och bedömningar är baserade på historiska erfarenheter och ett antal andra faktorer, som under rådande omständigheter anses vara rimliga. Resultatet av dessa används för att bedöma de redovisade värdena på tillgångar och skulder, som inte annars framgår tydligt från andra källor. Det verkliga utfallet kan avvika från dessa uppskattningar och bedömningar. Uppskattningar och antaganden ses över regelbundet.

Inga väsentliga källor till osäkerhet i uppskattningar och antaganden på balansdagen bedöms kunna innebära en betydande risk för en väsentlig justering av redovisade värden för tillgångar och skulder under nästa räkenskapsår.

Not 2 Nettoomsättningens fördelning

	2021-05-01 -2022-04-30	2020-05-01 -2021-04-30
Nettoomsättningen per geografisk marknad		
Norden	244 816 305	147 228 575
Övriga Europa	35 530 650	14 814 764
	280 346 955	162 043 339

Not 3 Leasing, leasinggivaren

Fordran avseende framtida leasingavgifter, för icke uppsägningsbara leasingavtal, förfaller till betalning enligt följande:

	2021-05-01 -2022-04-30	2020-05-01 -2021-04-30
Inom ett år	1 635 000	1 635 000
	1 635 000	1 635 000

Avser hyresintäkter från förvaltningsfastigheter uthyrda till koncern- och intresseföretag. Hyresavtalen gäller för obestämd tid.

Not 4 Offentliga bidrag

Offentliga bidrag avseende personal har under året erhållits med 29 016 kr (föregående år 11 813 kr).

Not 5 Leasing, leasetagaren

Årets leasingkostnader avseende leasingavtal uppgår till 493 450 kr (föregående år 270 644 kr).

Framtida leasingavgifter, för icke uppsägningsbara leasingavtal, förfaller till betalning enligt följande:

	2021-05-01 -2022-04-30	2020-05-01 -2021-04-30
Inom ett år	225 000	225 000
	225 000	225 000

Framtida leasingavgifter avser lokalhyreskostnader till koncerföretag för hyresavtal som löper på obestämd tid.

Not 6 Arvode till revisorer

Med revisionsuppdrag avses granskning av årsredovisningen och bokföringen samt styrelsens och verkställande direktörens förvaltning, övriga arbetsuppgifter som det ankommer på bolagets revisor att utföra samt rådgivning eller annat biträde som föranleds av iakttagelser vid sådan granskning eller genomförandet av sådana övriga arbetsuppgifter.

	2021-05-01 -2022-04-30	2020-05-01 -2021-04-30
Öhrlings PricewaterhouseCoopers AB		
Revisionsuppdrag	127 615	123 874
	127 615	123 874

Not 7 Anställda och personalkostnader

	2021-05-01 -2022-04-30	2020-05-01 -2021-04-30
Medelantalet anställda		
Kvinnor	1	1
Män	14	13
	15	14
Löner och andra ersättningar		
Styrelse och verkställande direktör	2 781 222	2 573 014
Övriga anställda	4 681 383	3 996 871
	7 462 605	6 569 885
Sociala kostnader		
Pensionskostnader för styrelse och verkställande direktör	377 804	309 182
Pensionskostnader för övriga anställda	224 544	205 495
Övriga sociala avgifter enligt lag och avtal	2 393 921	2 128 510
	2 996 269	2 643 187
Totala löner, ersättningar, sociala kostnader och pensionskostnader	10 458 874	9 213 072
Pensionsförpliktelser		
Nuvarande styrelse och verkställande direktör	1 011 614	1 040 230
	1 011 614	1 040 230
Könsfördelning bland ledande befattningshavare		
Andel kvinnor i styrelsen	16,7 %	16,7 %
Andel män i styrelsen	83,3 %	83,3 %
Andel kvinnor bland övriga ledande befattningshavare	0 %	0 %
Andel män bland övriga ledande befattningshavare	100 %	100 %

Not 8 Inköp och försäljning mellan koncernföretag

	2021-05-01 -2022-04-30	2020-05-01 -2021-04-30
Andel av årets totala inköp som skett från andra företag i koncernen	31,60 %	27,00 %
Andel av årets totala försäljningar som skett till andra företag i koncernen	0,00 %	0,10 %

Uppgift om storleken på de på balansdagen orealiserade internvinster som ingår i värdet på redovisade tillgångar saknas då det är omöjligt att särskilja vad som kvarstår i lager respektive sålts vidare utav de koncerninterna inköpen.

Not 9 Resultat från andelar i koncernföretag

	2021-05-01	2020-05-01
	-2022-04-30	-2021-04-30
Erhållna utdelningar	3 998 500	1 999 000
	3 998 500	1 999 000

Not 10 Resultat från andelar i intresseföretag och gemensamt styrda företag

	2021-05-01	2020-05-01
	-2022-04-30	-2021-04-30
Resultatandel från handelsbolag	4 470 780	3 715 266
Erhållna utdelningar	151 188	0
	4 621 968	3 715 266

Not 11 Resultat från övriga värdepapper och fordringar som är anläggningstillgångar

	2021-05-01	2020-05-01
	-2022-04-30	-2021-04-30
Erhållna utdelningar	8 000	0
Räntor	12 770	31 723
Resultat vid avyttringar	0	759 103
	20 770	790 826

Not 12 Ränteintäkter och liknande resultatposter

	2021-05-01	2020-05-01
	-2022-04-30	-2021-04-30
Ränteintäkter från koncernföretag	664 328	279 144
Kursdifferenser	48 422	-17 192
	712 750	261 952

Not 13 Räntekostnader

	2021-05-01	2020-05-01
	-2022-04-30	-2021-04-30
Räntekostnader till koncernföretag	53 477	55 673
Övriga räntekostnader	321	1 838
	53 798	57 511

Not 14 Bokslutsdispositioner

	2021-05-01 -2022-04-30	2020-05-01 -2021-04-30
Avsättning till periodiseringsfond	-6 528 000	-4 295 000
Återföring från periodiseringsfond	0	814 000
Lämnade koncernbidrag	-2 425 400	-440 700
Förändring av överavskrivningar	44 000	-1 227 000
	-8 909 400	-5 148 700

Not 15 Aktuell och uppskjuten skatt

	2021-05-01 -2022-04-30	2020-05-01 -2021-04-30
Skatt på årets resultat		
Aktuell skatt	-4 034 415	-2 757 467
Justering avseende tidigare år	-7 383	0
Förändring av uppskjuten skatt avseende temporära skillnader	91 055	-28 824
Totalt redovisad skatt	-3 950 743	-2 786 291

Avstämning av effektiv skatt

	2021-05-01 -2022-04-30		2020-05-01 -2021-04-30	
	Procent	Belopp	Procent	Belopp
Redovisat resultat före skatt		24 324 792		14 998 013
Skatt enligt gällande skattesats	20,60	-5 010 907	21,40	-3 209 575
Skatteeffekt av ej avdragsgilla kostnader	0,10	-24 852	0,03	-4 194
Skatteeffekt av ej skattepliktiga intäkter	-3,52	856 484	-2,85	427 786
Justering avseende skatter för föregående år	0,03	-7 383	0,00	0
Skatteeffekt av övrigt	0,10	-24 115	0,17	-25 208
Uppskjutna skatteeffekter	0,00	0	-0,17	24 900
Skatteeffekt av investeringsavdrag	-1,07	260 030	0,00	0
Redovisad effektiv skatt	16,24	-3 950 743	18,58	-2 786 291

Not 16 Byggnader och mark

	2022-04-30	2021-04-30
Ingående anskaffningsvärden	49 084 768	48 615 448
Inköp	882 015	469 320
Försäljningar/utrangeringar	-716 457	0
Utgående ackumulerade anskaffningsvärden	49 250 326	49 084 768
Ingående avskrivningar	-15 283 025	-14 377 839
Försäljningar/utrangeringar	457 698	0
Årets avskrivningar	-861 459	-905 186
Utgående ackumulerade avskrivningar	-15 686 786	-15 283 025
Utgående redovisat värde	33 563 540	33 801 743
Uppgifter om förvaltningsfastigheter		
Redovisat värde	14 463 534	14 874 682

Bolagets förvaltningsfastigheter består av Boländerna 22:7 och Näringen 21:1.

Not 17 Inventarier, verktyg och bilar

	2022-04-30	2021-04-30
Ingående anskaffningsvärden	63 331 836	62 269 995
Inköp	3 770 652	8 803 541
Försäljningar/utrangeringar	-2 304 361	-7 741 700
Utgående ackumulerade anskaffningsvärden	64 798 127	63 331 836
Ingående avskrivningar	-36 227 189	-40 131 844
Försäljningar/utrangeringar	1 672 128	7 274 558
Årets avskrivningar	-3 972 248	-3 369 903
Utgående ackumulerade avskrivningar	-38 527 309	-36 227 189
Utgående redovisat värde	26 270 818	27 104 647

Not 18 Andelar i koncernföretag

	2022-04-30	2021-04-30
Ingående anskaffningsvärden	17 890 316	10 374 585
Inköp	0	7 515 731
Utgående ackumulerade anskaffningsvärden	17 890 316	17 890 316
Utgående redovisat värde	17 890 316	17 890 316

Not 19 Specifikation andelar i koncernföretag

Namn	Kapital- andel	Rösträtts- andel	Antal andelar	Bokfört värde
Uppsala Handelsstål AB	100%	100%	1 000	50 000
Arvid Svenssons i Gävle AB	100%	100%	700	2 500 000
Handelsstål i Gävle AB	100%	100%	1 000	100 000
Skrotcentralen Fastighet i Uppsala AB	100%	100%	1 000	7 175 485
Skrotcentralen Fastighetsförvaltning AB	100%	100%	500	50 000
Skrotcentralen Handelsfastighetsförvaltning AB	100%	100%	500	50 000
Skrotcentralen Fastighet Boländerna 26:1 AB	100%	100%	25 000	7 515 731
Åkerbloms Skrotaffär AB	49,9%	49,9%	499	449 100
				17 890 316

	Org.nr	Säte	Eget kapital	Resultat
Uppsala Handelsstål AB	556443-0543	Uppsala	20 227 272	5 580 229
Arvid Svenssons i Gävle AB	556059-8376	Gävle	11 762 496	9 581 420
Handelsstål i Gävle AB	556957-4170	Gävle	7 056 433	4 646 434
Skrotcentralen Fastighet i Uppsala AB	556129-3985	Uppsala	556 277	452 345
Skrotcentralen Fastighetsförvaltning AB	559176-7412	Uppsala	380 200	-1 378 956
Skrotcentralen Handelsfastighetsförvaltning AB	559176-7487	Uppsala	427 881	446 482
Skrotcentralen Fastighet Boländerna 26:1 AB	559284-4798	Uppsala	82 767	-565 908
Åkerbloms Skrotaffär AB	556188-6663	Hedemora	9 546 938	6 367 253

Eget kapital avser justerat eget kapital (eget kapital och obeskattade reserver med avdrag för uppskjuten skatt) och resultat avser resultat efter finansiella poster.

Not 20 Andelar i intresseföretag och gemensamt styrda företag

	2022-04-30	2021-04-30
Ingående anskaffningsvärden	2 436 548	1 721 282
Resultatandelar	4 470 780	3 715 266
Insättningar/uttag	-2 000 000	-3 000 000
Utgående ackumulerade anskaffningsvärden	4 907 328	2 436 548
Utgående redovisat värde	4 907 328	2 436 548

Not 21 Specifikation andelar i intresseföretag och gemensamt styrda företag

Namn	Kapital- andel	Rösträtts- andel	Antal andelar	Bokfört värde
Returpappercentralen i Uppsala HB	50%	50%	1	4 793 656
Nordic Recycling GmbH	50%	50%		113 672
				4 907 328

	Org.nr	Säte	Eget kapital	Resultat
Returpappercentralen i Uppsala HB	916513-9313	Uppsala	11 810 512	8 941 559
Nordic Recycling GmbH	DE814150349	Handewitt	32 589 390	18 584 163

Eget kapital avser justerat eget kapital (eget kapital och obeskattade reserver med avdrag för uppskjuten skatt) och resultat avser resultat efter finansiella poster.

Not 22 Ägarintressen i övriga företag

	2022-04-30	2021-04-30
Ingående anskaffningsvärden	1 875 000	1 875 000
Utgående ackumulerade anskaffningsvärden	1 875 000	1 875 000
Ingående nedskrivningar	-1 875 000	-1 875 000
Utgående ackumulerade nedskrivningar	-1 875 000	-1 875 000
Utgående redovisat värde	0	0

På grund av osäkerhet i substansen av investeringen har vi av försiktighet valt att skriva ned innehavet till 0.

Not 23 Specifikation ägarintressen i övriga företag

Namn	Kapital- andel	Rösträtts- andel	Antal andelar	Bokfört värde
Nöjfab AB	15,9%	15,9%	200	0
				0

	Org.nr	Säte	Eget kapital	Resultat
Nöjfab AB	556595-5720	Uppsala	3 522 144	-310 119

Eget kapital avser justerat eget kapital (eget kapital och obeskattade reserver med avdrag för uppskjuten skatt) och resultat avser resultat efter finansiella poster.

Not 24 Andra långfristiga värdepappersinnehav

	2022-04-30	2021-04-30
Ingående anskaffningsvärden	85 000	5 653 767
Inköp	0	1 250 000
Försäljningar	0	-6 818 767
Utgående ackumulerade anskaffningsvärden	85 000	85 000
Utgående redovisat värde	85 000	85 000

Not 25 Specifikation andra långfristiga värdepappersinnehav

Namn	Bokfört värde	Marknadsvärde
Onoterade aktier och andelar	85 000	85 000
	85 000	85 000

För onoterade aktier och andelar har anskaffningsvärde tagits upp som marknadsvärde.

Not 26 Andra långfristiga fordringar

	2022-04-30	2021-04-30
Ingående anskaffningsvärden	240 900	874 500
Avgående fordringar	-80 900	-633 600
Utgående ackumulerade anskaffningsvärden	160 000	240 900
Utgående redovisat värde	160 000	240 900

Not 27 Specifikation andra långfristiga fordringar

Namn	Bokfört värde	Marknadsvärde
Kapitalförsäkring	160 000	814 111
	160 000	814 111

Not 28 Förutbetalda kostnader och upplupna intäkter

	2022-04-30	2021-04-30
Övriga förutbetalda kostnader	352 960	611 732
	352 960	611 732

Not 29 Antal aktier och kvotvärde

Namn	Antal aktier	Kvotvärde
Antal aktier	5 000	100
	5 000	

Not 30 Disposition av vinst eller förlust

2022-04-30

Förslag till vinstdisposition

Styrelsen föreslår att till förfogande stående vinstmedel:

balanserad vinst	22 526 427
årets vinst	20 374 049
	42 900 476

disponeras så att	
till aktieägare utdelas (2 000 kronor per aktie)	10 000 000
i ny räkning överföres	32 900 476
	42 900 476

Not 31 Obeskattade reserver

2022-04-30 2021-04-30

Periodiseringsfonder	22 315 000	15 787 000
Ackumulerade överavskrivningar	18 377 000	18 421 000
	40 692 000	34 208 000

Not 32 Avsättningar

2022-04-30 2021-04-30

Övriga avsättningar för pensioner och liknande förpliktelser

Belopp vid årets ingång	160 000	160 000
	160 000	160 000

Avsättningar för uppskjuten skatt

Belopp vid årets ingång	579 473	550 649
Årets avsättningar	168 975	41 922
Under året återförda belopp	-260 030	-13 098
	488 418	579 473

Övriga avsättningar

Belopp vid årets ingång	203 090	139 511
Årets avsättningar	0	63 579
Under året återförda belopp	-5 587	0
	197 503	203 090

Specifikation övriga avsättningar

Löneskatt på pensionsåtagande	197 503	203 090
	197 503	203 090

Not 33 Uppskjuten skatt på temporära skillnader

**Uppskjuten skatt på temporära skillnader
2022-04-30**

Temporära skillnader	Uppskjuten skattefordran	Uppskjuten skatteskuld	Netto
Pensionsåtagande	73 646		-73 646
Investeringsavdrag	260 030		-260 030
Övervärde på byggnader		822 094	822 094
	333 676	822 094	488 418

2021-04-30

Temporära skillnader	Uppskjuten skattefordran	Uppskjuten skatteskuld	Netto
Pensionsåtagande	74 797		-74 797
Övervärde på byggnader		654 270	654 270
	74 797	654 270	579 473

Förändring av uppskjuten skatt

	Belopp vid årets ingång	Redovisas i resultaträk.	Belopp vid årets utgång
Pensionsåtagande	-74 797	1 151	-73 646
Investeringsavdrag	0	-260 030	-260 030
Övervärde på byggnader	654 270	167 824	822 094
	579 473	-91 055	488 418

Not 34 Upplupna kostnader och förutbetalda intäkter

	2022-04-30	2021-04-30
Upplupna löner	1 618 523	1 182 792
Beräknade upplupna sociala avgifter	508 539	371 633
Förutbetalda hyresintäkter	183 333	183 333
Övriga upplupna kostnader	1 039 219	445 994
	3 349 614	2 183 752

Not 35 Räntor och utdelningar

	2022-04-30	2021-04-30
Erhållen ränta	677 098	310 867
Erhållen utdelning	4 157 688	1 999 000
Erlagd ränta	53 798	57 511
	4 888 584	2 367 378

Not 36 Justering för poster som inte ingår i kassaflödet

	2022-04-30	2021-04-30
Avskrivningar	4 833 707	4 275 089
Kursvinster	-48 422	0
Kursförluster	0	17 192
Vinst vid försäljning av anläggningstillgångar	-545 767	-1 635 033
Förlust vid försäljning av anläggningstillgångar	258 759	0
Förändring av övriga avsättningar	-5 587	63 579
	4 492 690	2 720 827

Not 37 Investeringar i materiella anläggningstillgångar

	2022-04-30	2021-04-30
Förvärv av materiella anläggningstillgångar		
Förändring av posten i balansräkningen	1 072 032	-4 530 630
Bokfört värde på sålda materiella anläggningstillgångar	-890 992	-467 142
Årets avskrivningar enligt plan	-4 833 707	-4 275 089
Förvärv av materiella anläggningstillgångar	-4 652 667	-9 272 861

Not 38 Investeringar i finansiella anläggningstillgångar

	2022-04-30	2021-04-30
Förvärv av finansiella anläggningstillgångar		
Förändring av posten i balansräkningen	-2 389 880	-2 028 630
Bokfört värde på sålda finansiella anläggningstillgångar	-80 900	-6 818 767
Förändring av investeringar i handelsbolag	2 470 780	715 266
Förvärv av finansiella anläggningstillgångar	0	-8 132 131

Not 39 Förändring av investeringar i handelsbolag

	2022-04-30	2021-04-30
Förändring av investeringar i handelsbolag		
Bokförda resultatandelar	-4 470 780	-3 715 266
Insättningar/uttag	2 000 000	3 000 000
Förändring av investeringar i handelsbolag	-2 470 780	-715 266

Not 40 Kursdifferenser i likvida medel

Kursdifferenserna avser:

	2022-04-30	2021-04-30
Kursvinst	48 422	0
Kursförlust	0	-17 192
	48 422	-17 192

Not 41 Likvida medel

	2022-04-30	2021-04-30
Likvida medel		
Banktillgodohavanden	21 204 928	29 137 667
	21 204 928	29 137 667

Not 42 Uppgifter om moderföretag

Namn	Org.nr	Säte
Skrotcentralen i Uppsala Förvaltning AB	556492-6219	Uppsala

Not 43 Ställda säkerheter

	2022-04-30	2021-04-30
För avsättningar:		
Pant i kapitalförsäkring	160 000	160 000
	160 000	160 000
För skulder till koncernföretag:		
Företagsinteckningar	4 400 000	4 400 000
Fastighetsinteckningar	8 500 000	8 500 000
Pant i dotterbolagsaktier	17 441 216	17 441 216
	30 341 216	30 341 216

Not 44 Eventualförpliktelser

	2022-04-30	2021-04-30
Borgensförbindelse avseende dotterbolag	47 246 517	25 250 815
Ansvar som bolagsman i handelsbolag	20 305 715	21 534 831
Kapitaltäckningsgaranti till förmån för dotterbolag	1 000 000	1 500 000
	68 552 232	48 285 646


Bolaget har lämnat en generell borgen på obegränsat värde till kreditgivaren för dotterbolagen Skrotcentralen Fastighetsförvaltning AB och Uppsala Handelsstål AB.

Not 45 Väsentliga händelser efter räkenskapsårets slut


I maj 2022 har byggnaden på fastigheten Uppsala Boländerna 22:7 brunnit ned till grunden. Fastigheten hyrdes ut till intresseföretaget Returpappercentralen i Uppsala HB där de bedrev sin verksamhet. Fastigheten var fullvärdesförsäkrad och försäkringsersättning förväntas erhållas utifrån dess försäkringsmässiga värde. Fastighetens bokförda värde per bokslutsdagen uppgick till 2 188 646 kr.

2022103101717


Uppsala 2022-10-14



Robert Alm
Ordförande



Torbjörn Alm



Anna-Karin Alm



Gunnar Alm



Jörgen Sandström



Magnus Alm
Verkställande direktör

Revisorspåteckning

Min revisionsberättelse har lämnats 2022-10-14



Lars Kylberg
Auktoriserad revisor



Revisionsberättelse

Till bolagsstämman i Skrotcentralen i Uppsala AB, org.nr 556077-3094

Rapport om årsredovisningen

Uttalanden

Jag har utfört en revision av årsredovisningen för Skrotcentralen i Uppsala AB för räkenskapsåret 1 maj 2021 till 30 april 2022.

Enligt min uppfattning har årsredovisningen upprättats i enlighet med årsredovisningslagen och ger en i alla väsentliga avseenden rättvisande bild av Skrotcentralen i Uppsala ABs finansiella ställning per den 30 april 2022 och av dess finansiella resultat och kassaflöde för året enligt årsredovisningslagen. Förvaltningsberättelsen är förenlig med årsredovisningens övriga delar.

Jag tillstyrker därför att bolagsstämman fastställer resultaträkningen och balansräkningen för Skrotcentralen i Uppsala AB.

Grund för uttalanden

Jag har utfört revisionen enligt International Standards on Auditing (ISA) och god revisionssed i Sverige. Mitt ansvar enligt dessa standarder beskrivs närmare i avsnittet Revisorns ansvar. Jag är oberoende i förhållande till Skrotcentralen i Uppsala AB enligt god revisorssed i Sverige och har i övrigt fullgjort mitt yrkesetiska ansvar enligt dessa krav.

Jag anser att de revisionsbevis jag har inhämtat är tillräckliga och ändamålsenliga som grund för mina uttalanden.

Styrelsens och verkställande direktörens ansvar

Det är styrelsen och verkställande direktören som har ansvaret för att årsredovisningen upprättas och att den ger en rättvisande bild enligt årsredovisningslagen. Styrelsen och verkställande direktören ansvarar även för den interna kontroll som de bedömer är nödvändig för att upprätta en årsredovisning som inte innehåller några väsentliga felaktigheter, vare sig dessa beror på oegentligheter eller misstag.

Vid upprättandet av årsredovisningen ansvarar styrelsen och verkställande direktören för bedömningen av bolagets förmåga att fortsätta verksamheten. De upplyser, när så är tillämpligt, om förhållanden som kan påverka förmågan att fortsätta verksamheten och att använda antagandet om fortsatt drift. Antagandet om fortsatt drift tillämpas dock inte om styrelsen och verkställande direktören avser att likvidera bolaget, upphöra med verksamheten eller inte har något realistiskt alternativ till att göra något av detta.

Revisorns ansvar

Mina mål är att uppnå en rimlig grad av säkerhet om huruvida årsredovisningen som helhet inte innehåller några väsentliga felaktigheter, vare sig dessa beror på oegentligheter eller misstag, och att lämna en revisionsberättelse som innehåller mina uttalanden. Rimlig säkerhet är en hög grad av säkerhet, men är ingen garanti för att en revision som utförs enligt ISA och god revisionssed i Sverige alltid kommer att upptäcka en väsentlig felaktighet om en sådan finns. Felaktigheter kan uppstå på grund av oegentligheter eller misstag och anses vara väsentliga om de enskilt eller tillsammans rimligen kan förväntas påverka de ekonomiska beslut som användare fattar med grund i årsredovisningen.

En ytterligare beskrivning av mitt ansvar för revisionen av årsredovisningen finns på Revisorsinspektionens webbplats: www.revisorsinspektionen.se/revisornsansvar. Denna beskrivning är en del av revisionsberättelsen.



Rapport om andra krav enligt lagar och andra författningar

Uttalanden

Utöver min revision av årsredovisningen har jag även utfört en revision av styrelsens och verkställande direktörens förvaltning för Skrotcentralen i Uppsala AB för räkenskapsåret 1 maj 2021 till 30 april 2022 samt av förslaget till dispositioner beträffande bolagets vinst eller förlust.

Jag tillstyrker att bolagsstämman disponerar vinsten enligt förslaget i förvaltningsberättelsen och beviljar styrelsens ledamöter och verkställande direktören ansvarsfrihet för räkenskapsåret.

Grund för uttalanden

Jag har utfört revisionen enligt god revisionssed i Sverige. Mitt ansvar enligt denna beskrivs närmare i avsnittet Revisorns ansvar. Jag är oberoende i förhållande till Skrotcentralen i Uppsala AB enligt god revisorssed i Sverige och har i övrigt fullgjort mitt yrkesetiska ansvar enligt dessa krav.

Jag anser att de revisionsbevis jag har inhämtat är tillräckliga och ändamålsenliga som grund för mina uttalanden.

Styrelsens och verkställande direktörens ansvar

Det är styrelsen som har ansvaret för förslaget till dispositioner beträffande bolagets vinst eller förlust. Vid förslag till utdelning innefattar detta bland annat en bedömning av om utdelningen är försvarlig med hänsyn till de krav som bolagets verksamhetsart, omfattning och risker ställer på storleken av bolagets egna kapital, konsolideringsbehov, likviditet och ställning i övrigt.

Styrelsen ansvarar för bolagets organisation och förvaltningen av bolagets angelägenheter. Detta innefattar bland annat att fortlöpande bedöma bolagets ekonomiska situation, och att tillse att bolagets organisation är utformad så att bokföringen, medelsförvaltningen och bolagets ekonomiska angelägenheter i övrigt kontrolleras på ett betryggande sätt. Den verkställande direktören ska sköta den löpande förvaltningen enligt styrelsens riktlinjer och anvisningar och bland annat vidta de åtgärder som är nödvändiga för att bolagets bokföring ska fullgöras i överensstämmelse med lag och för att medelsförvaltningen ska skötas på ett betryggande sätt.

Revisorns ansvar

Mitt mål beträffande revisionen av förvaltningen, och därmed mitt uttalande om ansvarsfrihet, är att inhämta revisionsbevis för att med en rimlig grad av säkerhet kunna bedöma om någon styrelseledamot eller verkställande direktören i något väsentligt avseende:

- företagit någon åtgärd eller gjort sig skyldig till någon försummelse som kan föranleda ersättningsskyldighet mot bolaget
- på något annat sätt handlat i strid med aktiebolagslagen, årsredovisningslagen eller bolagsordningen.

Mitt mål beträffande revisionen av förslaget till dispositioner av bolagets vinst eller förlust, och därmed mitt uttalande om detta, är att med rimlig grad av säkerhet bedöma om förslaget är förenligt med aktiebolagslagen.

Rimlig säkerhet är en hög grad av säkerhet, men ingen garanti för att en revision som utförs enligt god revisionssed i Sverige alltid kommer att upptäcka åtgärder eller försummelser som kan föranleda ersättningsskyldighet mot bolaget, eller att ett förslag till dispositioner av bolagets vinst eller förlust inte är förenligt med aktiebolagslagen.

En ytterligare beskrivning av mitt ansvar för revisionen av förvaltningen finns på Revisorsinspektionens webbplats: www.revisorsinspektionen.se/revisornsansvar. Denna beskrivning är en del av revisionsberättelsen.

Uppsala den 14 oktober 2022


Lars Kylberg
Auktoriserad revisor

Årsredovisning
och
Koncernredovisning
för
Skrotcentralen i Uppsala Förvaltning AB

556492-6219

Räkenskapsåret

2021-05-01 – 2022-04-30

Styrelsen för Skrotcentralen i Uppsala Förvaltning AB avger följande årsredovisning och koncernredovisning för räkenskapsåret 2021-05-01 – 2022-04-30.

Årsredovisningen är upprättad i svenska kronor, SEK. Om inte annat särskilt anges, redovisas alla belopp i hela kronor (kr). Uppgifter inom parentes avser föregående år.

Förvaltningsberättelse

Information om verksamheten

Bolaget har inte bedrivit någon verksamhet under räkenskapsåret.

Företaget har sitt säte i Uppsala.

Väsentliga händelser under räkenskapsåret

Vi har särskilt beaktat hur effekterna av covid-19 utbrottet och kriget i Ukraina påverkat koncernens utveckling och ställning. Vi bedömer att koncernens nettoomsättning och varukostnad påverkats av den enorma prisuppgång som rådde på järn, stål och andra metaller i spåren av kriget i Ukraina samt att vi drabbats av väsentligt högre energi-, drivmedels- och fraktkostnader efter höjda priser.

Förväntad framtida utveckling samt väsentliga risker och osäkerhetsfaktorer

Inom skrothandelsverksamheten har verksamhetsåret varit positivt, vi har gynnats av en stor ökning av priserna på skrot och metaller. De högre priserna, som kom framför allt under den andra halvan av året, har gjort att vi lastat ut relativt mycket och inte haft några problem med vår avsättning. Vi tror dock att priserna på stålskrot och metaller kommer att sjunka, bl.a. på grund av höga energikostnader och oroligheter i Europa.

För våra stålgrossistföretag har omsättningen i Uppsala Handelsstål AB ökat med ca 53 % och omsättningen i Handelsstål i Gävle AB med ca 32 % jämfört med föregående år. Ökningen beror främst på högre världsmarknadspriser och ökad försäljning av armering. Efter räkenskapsårets utgång har den globala avmattningen i konjunkturen och ökad tillgänglighet på stål lett till sänkta stålpriser. Vår största osäkerhet är konjunkturen då vi är beroende av att det byggs i tillräcklig omfattning.

För att möta kundernas efterfrågan och bemöta konkurrens från andra aktörer har vi efter räkenskapsårets utgång expanderat stålgrossistverksamheten genom flytt till nya lokaler i Uppsala där vi bland annat kan erbjuda ett större lagersortiment och flera tjänster. Som ett led i detta har stora investeringar gjorts under räkenskapsåret bestående av bland annat fortsatt uppförande av byggnaden, bygelmaskin, lastbil m.m.

Efter räkenskapsårets utgång har byggnaden på fastigheten Uppsala Boländerna 22:7 brunnit ned till grunden. För att minimera avbrott avser vi att uppföra tälthall med kontorsbaracker som beräknas vara färdigställt innan årsskiftet 2022/23. Se vidare not 46.

Vi har fortsatt att hålla ner kostnaderna för personal bl.a. genom att fortsätta att hyra in personal vid behov.

Vi är fortsatt nöjda med att vi har väldigt många leverantörer, många långa relationer, stor branschvana, stabil ekonomisk grund och duktig personal.

Hållbarhetsupplysningar

Medarbetarnas engagemang och förutsättningar att hantera sin arbetssituation är grunden för att företagen är både lönsamma och attraktiva som arbetsplats. Med hållbart arbetsliv menar vi att man ska kunna jobba här länge och i alla delar av livet. Vi arbetar proaktivt och förebyggande för att undvika sjukskrivningar. För att undvika ohälsa erbjuder vi bl.a. regelbunden friskvård och hälsoundersökningar. Härutöver görs arbetsmiljöronder m.m. utifrån systematiskt arbetsmiljöarbete. Vi har extremt låg personalomsättning vilket är ett tydligt tecken på att personalen trivs hos oss och att vi jobbar på rätt sätt.

Inom koncernen har vi alltid arbetat med återvinning. Förenklat kan man säga att samhället äntligen har kommit ikapp oss och insett värdet av att hushålla med naturresurserna. Genom ständig fokusering gentemot framtida generationer och lyhördhet gentemot omgivningens krav tar vi vårt ansvar för hållbar utveckling. Internationella standarder och riktlinjer är en viktig grund för vår styrning. Tillsammans med miljöstandarderna och miljöriktlinjerna identifierar vi fortlöpande nya lösningar i hela värdekedjan.

Ledningssystem och handlingsplaner säkerställer att koncernen bedriver sitt arbete med hållbarhetsfrågor på ett systematiskt sätt. Ledningssystemen är ett verktyg för att förtjäna omvärldens förtroende och för att understödja bolagens strävan att skapa värde för kunderna och ge framgångsrika och långsiktiga affärer.

Tillstånds- eller anmälningspliktig verksamhet enligt miljöbalken

Dotterbolaget Skrotcentralen i Uppsala AB bedriver tillståndspliktig verksamhet enligt miljöbalken. Tillståndet avser en årlig hantering av maximalt 60 000 ton avfall, varav farligt avfall utgör 2 600 ton. Huvuddelen av bolagets verksamhet är tillståndspliktig.

Dotterdotterbolagen Arvid Svenssons i Gävle AB och Uppsala Handelsstål AB bedriver anmälningspliktig miljöfarlig verksamhet enligt miljöbalken. Anmälningsplikten avser, för var och en;

- mellanlagring av sådant farligt avfall som avses i avfallsförordningen, där mängden avfall inte vid något tillfälle uppgår till;

- mer än 5 ton oljeavfall
- mer än 30 ton blybatterier
- mer än 100 ton elektriska och elektroniska produkter
- mer än 30 ton impregnerat trä
- mer än 1 ton annat farligt avfall

samt för Arvid Svenssons i Gävle AB enbart;

- en anläggning för att genom mekanisk bearbetning yrkesmässigt återvinna annat avfall än farligt avfall, inte överstigande 100 ton per år

- en anläggning för sortering av annat avfall än farligt avfall om den hanterade mängden är större än 1 000 ton per år.

Ägarförhållanden

Namn	Antal aktier	Antal röster
Robert Alm	250	250
Torbjörn Alm	250	250
Gunnar Alm	250	250
Anna-Karin Alm	250	250

Flerårsöversikt (tkr)

Koncernen	2021/22	2020/21	2019/20	2018/19	2017/18
Nettoomsättning	346 313	211 639	178 717	182 455	185 242
Resultat efter finansiella poster	52 019	28 595	16 059	12 834	20 180
Soliditet (%)	65	71	83	85	81
Avkastning på eget kap. (%)	25	17	11	9	15

Moderbolaget	2021/22	2020/21	2019/20	2018/19	2017/18
Nettoomsättning	0	0	0	0	0
Resultat efter finansiella poster	9 935	9 959	9 960	9 963	9 904
Soliditet (%)	100	96	96	100	98
Avkastning på eget kap. (%)	11	12	12	13	15

För definitioner av nyckeltal, se Not 1 Redovisnings- och värderingsprinciper.

Omsättningsvariationen mellan åren 2020/21 och 2021/22 beror främst på högre världsmarknadspriser, ökad tillströmning av skrot och ökad försäljning av armering.

Förändring av eget kapital

Koncernen	Aktie- kapital	Annat eget kapital inkl. årets resultat	Minoritets- intresse	Totalt
Belopp vid årets ingång	100 000	167 002 204	3 018 738	170 120 942
Disposition enligt beslut av årets årsstämma:				
Utdelning		-4 000 000	-751 500	-4 751 500
Årets resultat		39 858 999	2 151 236	42 010 235
Belopp vid årets utgång	100 000	202 861 203	4 418 474	207 379 677

Moderbolaget	Aktie- kapital	Reserv- fond	Balanserat resultat	Årets resultat	Totalt
Belopp vid årets ingång	100 000	20 000	75 708 269	10 000 094	85 828 363
Disposition enligt beslut av årets årsstämma:					
Utdelning			-4 000 000		-4 000 000
Balanseras i ny räkning			10 000 094	-10 000 094	0
Årets resultat				10 000 028	10 000 028
Belopp vid årets utgång	100 000	20 000	81 708 363	10 000 028	91 828 391

Förslag till vinstdisposition

Styrelsen föreslår att till förfogande stående vinstmedel (kronor):

balanserad vinst	81 708 363
årets vinst	10 000 028
	91 708 391
disponeras så att	
till aktieägare utdelas (4 000 kronor per aktie)	4 000 000
i ny räkning överföres	87 708 391
	91 708 391

Koncernens och moderbolagets resultat och ställning i övrigt framgår av efterföljande resultat- och balansräkningar samt kassaflödesanalyser med noter.

Koncernens Resultaträkning

	Not	2021-05-01 -2022-04-30	2020-05-01 -2021-04-30
Nettoomsättning	2, 3	346 312 647	211 638 559
Övriga rörelseintäkter	3, 4	4 436 673	3 781 327
		350 749 320	215 419 885
Rörelsens kostnader			
Råvaror, förnödenheter och underkonsulter		-699 085	-768 184
Handelsvaror		-239 020 295	-137 864 332
Övriga externa kostnader	5, 6	-31 698 812	-25 539 137
Personalkostnader	7	-23 803 757	-21 197 375
Avskrivningar av materiella och immateriella anläggningstillgångar		-7 076 761	-5 784 666
Övriga rörelsekostnader		-515 816	-67 228
		-302 814 526	-191 220 921
Rörelseresultat		47 934 794	24 198 965
Resultat från finansiella poster			
Resultat från andelar i intresseföretag och gemensamt styrda företag	8	4 621 968	3 715 266
Resultat från övriga värdepapper och fordringar som är anläggningstillgångar	9	20 770	790 826
Ränteutäkter och liknande resultatposter	10	70 464	-9 803
Räntekostnader		-628 530	-100 367
		4 084 672	4 395 921
Resultat efter finansiella poster		52 019 466	28 594 886
Resultat före skatt		52 019 466	28 594 886
Skatt på årets resultat	11	-7 807 243	-4 547 630
Uppskjuten skatt	11	-2 201 988	-1 400 575
Årets resultat		42 010 235	22 646 681
Hänförligt till moderföretagets aktieägare		39 858 999	21 517 740
Hänförligt till innehav utan bestämmande inflytande		2 151 236	1 128 941

Koncernens Balansräkning

Not 2022-04-30 2021-04-30

TILLGÅNGAR

Anläggningstillgångar

Immateriella anläggningstillgångar

Anslutningsavgifter 12 1 261 821 973 117

Materiella anläggningstillgångar

Byggnader och mark 13 72 133 872 72 408 182

Inventarier, verktyg och bilar 14 44 354 486 33 062 103

Pågående nyanläggningar och förskott avseende materiella anläggningstillgångar 15 75 996 249 29 239 598

192 484 607 134 709 883

Finansiella anläggningstillgångar

Andelar i intresseföretag och gemensamt styrda företag 16, 17 4 907 328 2 436 548

Ägarintressen i övriga företag 18, 19 0 0

Andra långfristiga värdepappersinnehav 20, 21 422 375 422 375

Andra långfristiga fordringar 22, 23 160 000 240 900

5 489 703 3 099 823

Summa anläggningstillgångar 199 236 131 138 782 823

Omsättningstillgångar

Varulager m m

Handelsvaror 42 110 253 30 247 123

Kortfristiga fordringar

Kundfordringar 30 636 606 18 989 306

Fordringar hos intresseföretag och gemensamt styrda företag 3 027 784 4 345 703

Aktuella skattefordringar 325 391 595 476

Övriga fordringar 3 541 721 6 395 697

Förutbetalda kostnader och upplupna intäkter 24 645 569 1 158 008

38 177 071 31 484 190

Kassa och bank 41 345 382 40 205 876

Summa omsättningstillgångar 121 632 706 101 937 189

SUMMA TILLGÅNGAR 320 868 837 240 720 012

Koncernens Balansräkning

Not 2022-04-30 2021-04-30

EGET KAPITAL OCH SKULDER

Eget kapital

Eget kapital hänförligt till moderföretagets aktieägare

Aktiekapital

100 000

100 000

Annat eget kapital inklusive årets resultat

202 861 203

167 002 204

Eget kapital hänförligt till moderföretagets aktieägare

202 961 203

167 102 204

Innehav utan bestämmande inflytande

Innehav utan bestämmande inflytande

4 418 474

3 018 738

Summa eget kapital

207 379 677

170 120 942

Avsättningar

25

Övriga avsättningar för pensioner och liknande
förpliktelser

160 000

160 000

Avsättningar för uppskjuten skatt

26

15 457 117

13 255 129

Övriga avsättningar

197 503

203 090

Summa avsättningar

15 814 620

13 618 219

Långfristiga skulder

27, 28

Skulder till kreditinstitut

6 541 909

228 750

Kortfristiga skulder

28

Skulder till kreditinstitut

40 664 476

25 231 057

Leverantörsskulder

37 286 001

20 593 974

Skulder till intresseföretag och gemensamt styrda
företag

261 553

128 458

Aktuella skatteskulder

4 006 382

1 095 078

Övriga skulder

2 345 222

5 029 261

Upplupna kostnader och förutbetalda intäkter

29

6 568 997

4 674 273

Summa kortfristiga skulder

91 132 631

56 752 101

SUMMA EGET KAPITAL OCH SKULDER

320 868 837

240 720 012

Koncernens	Not	2021-05-01	2020-05-01
Kassaflödesanalys		-2022-04-30	-2021-04-30
Den löpande verksamheten			
Resultat efter finansiella poster	30	52 019 466	28 594 886
Justeringar för poster som inte ingår i kassaflödet	31	6 449 980	4 216 737
Betald skatt		-4 625 854	-2 932 591
Kassaflöde från den löpande verksamheten före förändringar av rörelsekapital		53 843 592	29 879 032
Kassaflöde från förändringar i rörelsekapital			
Förändring av varulager och pågående arbeten		-11 863 130	-3 642 354
Förändring kundfordringar		-11 647 300	-2 455 628
Förändring av kortfristiga fordringar		4 684 334	-1 626 550
Förändring leverantörsskulder		16 692 027	9 554 717
Förändring av kortfristiga skulder		14 777 199	25 311 555
Kassaflöde från den löpande verksamheten		66 486 722	57 020 772
Investeringsverksamheten			
Investeringar i immateriella anläggningstillgångar	32	-330 000	-978 155
Investeringar i materiella anläggningstillgångar	33	-66 071 066	-39 579 490
Försäljning av materiella anläggningstillgångar		1 818 000	1 395 072
Förvärv av dotterföretag	34	0	-7 490 731
Investeringar i finansiella anläggningstillgångar	35	0	-616 400
Försäljning av finansiella anläggningstillgångar		80 900	7 577 870
Förändring av investeringar i handelsbolag	36	-2 470 780	-715 266
Kassaflöde från investeringsverksamheten		-66 972 946	-40 407 100
Finansieringsverksamheten			
Upptagna lån		9 853 282	228 750
Amortering av lån		-3 540 123	0
Utbetald utdelning		-4 751 500	-4 501 000
Kassaflöde från finansieringsverksamheten		1 561 659	-4 272 250
Årets kassaflöde		1 075 435	12 341 422
Likvida medel vid årets början			
Likvida medel vid årets början		40 205 876	27 881 646
Kursdifferens i likvida medel			
Kursdifferens i likvida medel	37	64 071	-17 192
Likvida medel vid årets slut	38	41 345 382	40 205 876

2022103101729

Moderbolagets Resultaträkning

	Not	2021-05-01 -2022-04-30	2020-05-01 -2021-04-30
Rörelsens kostnader			
Övriga externa kostnader		-46 472	-20 326
Rörelseresultat		-46 472	-20 326
Resultat från finansiella poster			
Resultat från andelar i koncernföretag	39	10 000 000	10 000 000
Räntekostnader		-18 900	-20 280
		9 981 100	9 979 720
Resultat efter finansiella poster		9 934 628	9 959 394
Bokslutsdispositioner	40	65 400	40 700
Resultat före skatt		10 000 028	10 000 094
Årets resultat		10 000 028	10 000 094

**Moderbolagets
Balansräkning**

Not 2022-04-30 2021-04-30

TILLGÅNGAR

Anläggningstillgångar

Finansiella anläggningstillgångar

Andelar i koncernföretag

41, 42 4 067 000 4 067 000

Omsättningstillgångar

Kortfristiga fordringar

Fordringar hos koncernföretag

87 755 771 84 976 023

Övriga fordringar

19 19

87 755 790 84 976 042

Kassa och bank

24 601 24 601

Summa omsättningstillgångar

87 780 391 85 000 643

SUMMA TILLGÅNGAR

91 847 391 89 067 643

**Moderbolagets
Balansräkning**

Not

2022-04-30

2021-04-30

EGET KAPITAL OCH SKULDER

Eget kapital

43

Bundet eget kapital

Aktiekapital

100 000

100 000

Reservfond

20 000

20 000

120 000

120 000

Fritt eget kapital

Balanserad vinst eller förlust

81 708 363

75 708 269

Årets resultat

10 000 028

10 000 094

91 708 391

85 708 363

Summa eget kapital

91 828 391

85 828 363

Kortfristiga skulder

Övriga skulder

0

3 220 280

Upplupna kostnader och förutbetalda intäkter

19 000

19 000

Summa kortfristiga skulder

19 000

3 239 280

SUMMA EGET KAPITAL OCH SKULDER

91 847 391

89 067 643

**Moderbolagets
Kassaflödesanalys**

	Not	2021-05-01 -2022-04-30	2020-05-01 -2021-04-30
Den löpande verksamheten			
Resultat efter finansiella poster	30	9 934 628	9 959 394
Kassaflöde från förändring av rörelsekapitalet			
Förändring av kortfristiga fordringar		-2 779 748	-5 999 778
Förändring av kortfristiga skulder		-3 220 280	-316
Kassaflöde från den löpande verksamheten		3 934 600	3 959 300
Finansieringsverksamheten			
Utbetald utdelning		-4 000 000	-4 000 000
Erhållna/lämnade koncernbidrag		65 400	40 700
Kassaflöde från finansieringsverksamheten		-3 934 600	-3 959 300
Likvida medel vid årets början			
Likvida medel vid årets början		24 601	24 601
Likvida medel vid årets slut	38	24 601	24 601

Noter

Not 1 Redovisnings- och värderingsprinciper

Allmänna upplysningar

Årsredovisningen och koncernredovisningen är upprättad i enlighet med årsredovisningslagen och BFNAR 2012:1 Årsredovisning och koncernredovisning (K3).

Fordringar och skulder i utländsk valuta har värderats till balansdagens kurs. Kursvinster och kursförluster på rörelsefordringar och rörelseskulder redovisas i rörelseresultatet medan kursvinster och kursförluster på finansiella fordringar och skulder redovisas som finansiella poster.

Redovisningsprinciperna är oförändrade jämfört med föregående år.

Moderföretaget och koncernen tillämpar samma redovisningsprinciper om inte annat framgår nedan.

Intäktsredovisning

Intäkter har tagits upp till verkligt värde av vad som erhållits eller kommer att erhållas och redovisas i den omfattning det är sannolikt att de ekonomiska fördelarna kommer att tillgodogöras bolaget och intäkterna kan beräknas på ett tillförlitligt sätt.

Vid försäljning av varor redovisas normalt inkomsten som intäkt när de väsentliga förmåner och risker som är förknippade med ägandet av varan har överförts från företaget till köparen.

Pågående tjänsteuppdrag

Inkomster från uppdrag på löpande räkning redovisas som intäkt i takt med att arbetet utförs och material levereras eller förbrukas innebärande att vinsten från uppdragen avräknas successivt.

Om det inte är sannolikt att betalning kommer att erhållas för belopp som redan har redovisats som intäkt redovisas det belopp som sannolikt inte kommer att erhållas som en kostnad.

I balansräkningen jämförs redovisade intäkter med de belopp som fakturerats beställaren under samma period. Om de fakturerade beloppen överstiger den redovisade intäkten utgör mellanskillnaden en skuld, vilken redovisas som fakturerad men ej upparbetad intäkt. Om intäkten överstiger de fakturerade beloppen utgör mellanskillnaden en fordran vilken redovisas som upparbetad men ej fakturerad intäkt.

Koncernredovisning

Konsolideringsmetod

Koncernredovisningen har upprättats enligt förvärvsmetoden. Detta innebär att förvärvade verksamheters identifierbara tillgångar och skulder redovisas till marknadsvärde enligt upprättad förvärvsanalys. Överstiger verksamhetens anskaffningsvärde det beräknade marknadsvärdet av de förväntade nettotillgångarna enligt förvärvsanalysen redovisas skillnaden som goodwill.

Dotterföretag

Koncernredovisningen omfattar, förutom moderföretaget, samtliga företag i vilka moderföretaget direkt eller indirekt har mer än 50 % av röstetalet eller på annat sätt innehar det bestämmande inflytandet och därmed har en rätt att utforma företagets finansiella och operativa strategier i syfte att erhålla ekonomiska fördelar.

I ett av dotterföretagen uppgår innehavet till 49,9 %. Utöver innehavet finns ett avtal som ger Skrotcentralen i Uppsala AB rätt att tillsätta och avsätta mer än hälften av ledamöterna i styrelsen. På detta sätt innehar Skrotcentralen i Uppsala AB möjlighet att utforma de finansiella och operativa strategierna i dotterföretaget och därmed det bestämmande inflytandet. Detta företag klassificeras därför som ett dotterföretag.

Minoritetsintresse är den del av dotterföretagets resultat och nettotillgångar i koncernredovisningen hänförliga till egetkapitalinstrument som inte, direkt eller indirekt genom dotterföretag, ägs av moderföretaget.

Minoritetsintresse redovisas i koncernens balansräkning som en särskild post inom koncernens egna kapital. Redovisningen tar sin utgångspunkt i koncernen som en enhet enligt den så kallade enhetsteorin. Samtliga tillgångar som koncernen har bestämmande inflytande över inkluderas i koncernens balansräkning, även de som delvis har andra ägare. Minoritetens andel av resultatet efter skatt redovisas separat som minoritetsandel.

Förvärv och avyttring av minoritetsandelar redovisas inom eget kapital.

Intresseföretag och Gemensamt styrt företag

Som intresseföretag räknas sådana företag där företaget har ett betydande men inte bestämmande inflytande. Ett betydande inflytande anses normalt föreligga när företaget äger minst 20 % men inte mer än 50 % av rösterna i ett annat företag.

Gemensamt styrt företag är en juridisk person som två eller flera parter enligt ett avtal utövar ett gemensamt bestämmande inflytande över.

Redovisning av intresseföretag och gemensamt styrt företag

Innehav i intresseföretag och gemensamt styrt företag redovisas i koncernredovisningen enligt anskaffningsvärdemetoden. Metoden innebär att andelen i intresseföretag och gemensamt styrt företag tas upp till anskaffningsvärde i balansräkningen. Erhållen utdelning från intresseföretag och gemensamt styrt företag redovisas som intäkt i resultaträkningen.

Anläggningstillgångar

Immateriella och materiella anläggningstillgångar redovisas till anskaffningsvärde minskat med ackumulerade avskrivningar enligt plan och eventuella nedskrivningar.

Avskrivning sker linjärt över den förväntade nyttjandeperioden med hänsyn till väsentligt restvärde. Följande avskrivningsprocent tillämpas:

Immateriella anläggningstillgångar

Anslutningsavgifter 4 %

Materiella anläggningstillgångar

Byggnader 1-4 %

Markanläggningar 5 %

Arbetsmaskiner 5-20 %

Lastbilar 10 %

Inventarier och personbilar 5-20 %

Datorer 33 %

Komponentindelning

Materiella anläggningstillgångar har delats upp på komponenter när komponenterna är betydande och när komponenterna har väsentligt olika nyttjandeperioder. När en komponent i en anläggningstillgång byts ut, utrangeras eventuell kvarvarande del av den gamla komponenten och den nya komponentens anskaffningsvärde aktiveras. Utgifter för löpande reparationer och underhåll redovisas som kostnader.

Finansiella instrument

Finansiella instrument värderas utifrån anskaffningsvärdet. Instrumentet redovisas i balansräkningen när bolaget blir part i instrumentets avtalsmässiga villkor. Finansiella tillgångar tas bort från balansräkningen när rätten att erhålla kassaflöden från instrumentet har löpt ut eller överförts och bolaget har överfört i stort sett alla risker och förmåner som är förknippade med äganderätten. Finansiella skulder tas bort från balansräkningen när förpliktelserna har reglerats eller på annat sätt upphört.

Andelar i dotterföretag

Andelar i dotterföretag redovisas till anskaffningsvärde efter avdrag för eventuella nedskrivningar. I anskaffningsvärdet ingår köpeskillingen som erlagts för aktierna samt förvärvskostnader. Eventuella kapitaltillskott läggs till anskaffningsvärdet när de uppkommer.

Andra långfristiga värdepappersinnehav

Placeringar i värdepapper som är anskaffade med avsikt att innehas långsiktigt har redovisats till sina anskaffningsvärden. Varje balansdag görs bedömning om eventuellt nedskrivningsbehov.

Kundfordringar/kortfristiga fordringar

Kundfordringar och kortfristiga fordringar redovisas som omsättningstillgångar till det belopp som förväntas bli inbetalt efter avdrag för individuellt bedömda osäkra fordringar.

Låneskulder och leverantörsskulder

Låneskulder och leverantörsskulder redovisas initialt till anskaffningsvärde efter avdrag för transaktionskostnader. Skiljer sig det redovisade beloppet från det belopp som ska återbetalas vid förfallotidpunkten periodiseras mellanskillnaden som räntekostnad över lånets löptid med hjälp av instrumentets effektivränta. Härigenom överensstämmer vid förfallotidpunkten det redovisade beloppet och det belopp som ska återbetalas.

Nedskrivningsprövning av finansiella anläggningstillgångar

Vid varje balansdag bedöms om det finns indikationer på nedskrivningsbehov av någon av de finansiella anläggningstillgångarna. Nedskrivning sker om värdenedgången bedöms vara bestående och prövas individuellt.

Leasingavtal

Leasegivare

Då de ekonomiska risker och fördelar som är förknippade med tillgångarna inte har övergått till leasetagaren klassificeras leasingen som operationell leasing. De tillgångar som företaget är leasegivare av redovisas som anläggningstillgångar. Leasingavgiften fastställs årligen och redovisas linjärt över leasingperioden.

Leasetagare

Koncernen innehar inga finansiella leasingavtal utan redovisar samtliga leasingavtal som operationella leasingavtal. Operationella leasingavtal redovisas som en kostnad linjärt över leasingperioden.

Varulager

Varulagret har värderats till det lägsta av dess anskaffningsvärde och dess nettoförsäljningsvärde på balansdagen. Den valda värderingsmetoden innebär att inkuransavdrag gjorts i stålgrossistföretagen men inte i dom övriga företagen.

Inkomstskatter

Total skatt utgörs av aktuell skatt och uppskjuten skatt. Skatter redovisas i resultaträkningen, utom då underliggande transaktion redovisas direkt mot eget kapital varvid tillhörande skatteeffekter redovisas i eget kapital.

Aktuell skatt

Aktuell skatt avser inkomstskatt för innevarande räkenskapsår samt den del av tidigare räkenskapsårs inkomstskatt som ännu inte redovisats. Aktuell skatt beräknas utifrån den skattesats som gäller per balansdagen.

Uppskjuten skatt

Uppskjuten skatt är inkomstskatt som avser framtida räkenskapsår till följd av tidigare händelser. Redovisning sker enligt balansräkningsmetoden. Enligt denna metod redovisas uppskjutna skatteskulder och uppskjutna skattefordringar på temporära skillnader som uppstår mellan bokförda respektive skattemässiga värden för tillgångar och skulder samt för övriga skattemässiga avdrag eller underskott.

Uppskjutna skattefordringar netto redovisas mot uppskjutna skatteskulder endast om de kan betalas med ett nettobelopp. Uppskjuten skatt beräknas utifrån gällande skattesats på balansdagen. Effekter av förändringar i gällande skattesatser resultatförs i den period förändringen lagstadsats. Uppskjuten skattefordran redovisas som finansiell anläggningstillgång och uppskjuten skatteskuld som avsättning.

Uppskjuten skattefordran avseende underskottsavdrag eller andra framtida skattemässiga avdrag redovisas i den omfattning det är sannolikt att avdragen kan avräknas mot framtida skattemässiga överskott.

Avsättningar

Som avsättning har redovisats förpliktelser gentemot tredje man som är hänförliga till räkenskapsåret eller tidigare räkenskapsår och som på balansdagen antingen är säkra eller sannolika till sin förekomst men oviss till belopp eller till den tidpunkt då de ska infrias.

Ersättningar till anställda

Ersättningar till anställda avser alla former av ersättningar som företaget lämnar till de anställda. Kortfristiga ersättningar utgörs av bland annat löner, betald semester, betald frånvaro, bonus och ersättning efter avslutad anställning (pension). Kortfristiga ersättningar redovisas som kostnad och en skuld då det finns en legal eller informell förpliktelse att betala ut en ersättning till följd av en tidigare händelse och en tillförlitlig uppskattning av beloppet kan göras.

Ersättningar till anställda efter avslutad anställning

I koncernen finns såväl avgiftsbestämda som förmånsbestämda pensionsplaner. Som avgiftsbestämda planer klassificeras planer där fastställda avgifter betalas och det inte finns förpliktelser att betala något ytterligare, utöver dessa avgifter. Övriga planer klassificeras som förmånsbestämda.

Utgifter för avgiftsbestämda planer redovisas som en kostnad under den period de anställda utför de tjänster som ligger till grund för förpliktelsen.

Koncernen har förmånsbestämda pensionsplaner där en pensionspremie betalas och redovisar dessa planer som avgiftsbestämda planer i enlighet med förenklingsregeln i BFNAR 2012:1 (K3).

Koncernen har pensionsförpliktelser vilka uteslutande är beroende av värdet på de av företaget och koncernen ägda kapitalförsäkringar. Kapitalförsäkringarna redovisas till anskaffningsvärde som finansiell anläggningstillgång. I enlighet med förenklingsregeln i BFNAR 2012:1 (K3) redovisas pensionsförpliktelsen som en avsättning till samma värde som kapitalförsäkringens redovisade värde.

Offentliga bidrag

Bidrag från staten redovisas till verkligt värde när det är rimligt och säkert att bidraget kommer att erhållas och företaget kommer uppfylla de villkor som är förknippade med bidraget. Bidrag avsedda att täcka investeringar i materiella eller immateriella anläggningstillgångar reducerar tillgångarnas anskaffningsvärden och därmed det avskrivningsbara beloppet.

I de fall ingen framtida prestation för att erhålla bidraget krävs, intäktsredovisas offentliga bidrag då villkoren för att erhålla bidraget är uppfyllda. Offentliga bidrag värderas till verkliga värdet av vad som erhållits eller kommer att erhållas.

Koncernbidrag

Erhållna och lämnade koncernbidrag redovisas som bokslutsdispositioner.

Kassaflödesanalys

Kassaflödesanalysen upprättas enligt indirekt metod. Det redovisade kassaflödet omfattar endast transaktioner som medfört in- eller utbetalningar.

Som likvida medel klassificerar företaget, förutom kassamedel, disponibla tillgodohavanden hos banker och andra kreditinstitut samt övriga kortfristiga placeringar.

Nyckeltalsdefinitioner

Nettoomsättning

Rörelsens huvudintäkter, fakturerade kostnader, sidointäkter samt intäktskorrigeringar.

Resultat efter finansiella poster

Resultat efter finansiella intäkter och kostnader, men före extraordinära intäkter och kostnader.

Soliditet (%)

Justerat eget kapital (eget kapital och obeskattade reserver med avdrag för uppskjuten skatt) i procent av balansomslutning.

Avkastning på eget kap. (%)

Resultat efter finansiella poster i procent av justerat eget kapital (eget kapital och obeskattade reserver med avdrag för uppskjuten skatt).

Uppskattningar och bedömningar

Upprättandet av bokslut och tillämpning av redovisningsprinciper, baseras ofta på ledningens bedömningar, uppskattningar och antaganden som anses vara rimliga vid den tidpunkt då bedömningen görs. Uppskattningar och bedömningar är baserade på historiska erfarenheter och ett antal andra faktorer, som under rådande omständigheter anses vara rimliga. Resultatet av dessa används för att bedöma de redovisade värdena på tillgångar och skulder, som inte annars framgår tydligt från andra källor. Det verkliga utfallet kan avvika från dessa uppskattningar och bedömningar. Uppskattningar och antaganden ses över regelbundet.

Inga väsentliga källor till osäkerhet i uppskattningar och antaganden på balansdagen bedöms kunna innebära en betydande risk för en väsentlig justering av redovisade värden för tillgångar och skulder under nästa räkenskapsår.

Not 2 Nettoomsättningens fördelning

Koncernen

	2021-05-01 -2022-04-30	2020-05-01 -2021-04-30
Nettoomsättningen per geografisk marknad		
Norden	310 781 997	196 823 795
Övriga Europa	35 530 650	14 814 764
	346 312 647	211 638 559

Not 3 Leasing, leasinggivaren

Koncernen

Framtida leasingavgifter, för icke uppsägningsbara leasingavtal, förfaller till betalning enligt följande:

	2021-05-01 -2022-04-30	2020-05-01 -2021-04-30
Inom ett år	1 216 000	1 206 000
	1 216 000	1 206 000

Avser hyresintäkter från förvaltningsfastigheter uthyrda till intresseföretag. Hyresavtalen gäller för obestämd tid.

**Not 4 Offentliga bidrag
Koncernen**

Under året har ersättningar för personal erhållits med 400 644 kr (föregående år 470 026 kr).

**Not 5 Leasing, leasingtagaren
Koncernen**

Årets leasingkostnader uppgår till 352 545 kr (föregående år 341 204 kr).

**Not 6 Arvode till revisorer
Koncernen**

Med revisionsuppdrag avses granskning av årsredovisningen och bokföringen samt styrelsens förvaltning, övriga arbetsuppgifter som det ankommer på bolagets revisor att utföra samt rådgivning eller annat biträde som föranleds av iakttagelser vid sådan granskning eller genomförandet av sådana övriga arbetsuppgifter.

	2021-05-01 -2022-04-30	2020-05-01 -2021-04-30
Öhrlings PricewaterhouseCoopers AB		
Revisionsuppdrag	285 390	257 902
Övriga tjänster	20 400	0
	305 790	257 902

**Not 7 Anställda och personalkostnader
Koncernen**

	2021-05-01 -2022-04-30	2020-05-01 -2021-04-30
Medelantalet anställda		
Kvinnor	2	2
Män	32	31
	34	33
Löner och andra ersättningar		
Styrelse och verkställande direktör	3 726 253	3 567 803
Övriga anställda	12 701 835	11 158 521
	16 428 088	14 726 324
Sociala kostnader		
Pensionskostnader för styrelse och verkställande direktör	632 307	558 183
Pensionskostnader för övriga anställda	831 710	763 093
Övriga sociala avgifter enligt lag och avtal	5 446 017	4 715 885
	6 910 034	6 037 161
Totala löner, ersättningar, sociala kostnader och pensionskostnader	23 338 122	20 763 485
Pensionsförpliktelser		
Nuvarande styrelse och verkställande direktör	1 011 614	1 040 230
	1 011 614	1 040 230
Könsfördelning bland ledande befattningshavare		
Andel kvinnor i styrelsen	25 %	25 %
Andel män i styrelsen	75 %	75 %
Andel kvinnor bland övriga ledande befattningshavare	0 %	0 %
Andel män bland övriga ledande befattningshavare	100 %	100 %

**Not 8 Resultat från andelar i intresseföretag och gemensamt styrda företag
Koncernen**

	2021-05-01 -2022-04-30	2020-05-01 -2021-04-30
Resultatandel från handelsbolag	4 470 780	3 715 266
Erhållna utdelningar	151 188	0
	4 621 968	3 715 266

**Not 9 Resultat från övriga värdepapper och fordringar som är anläggningstillgångar
Koncernen**

	2021-05-01 -2022-04-30	2020-05-01 -2021-04-30
Erhållna utdelningar	8 000	0
Räntor	12 770	31 723
Resultat vid avyttringar	0	759 103
	20 770	790 826

**Not 10 Ränteintäkter och liknande resultatposter
Koncernen**

	2021-05-01 -2022-04-30	2020-05-01 -2021-04-30
Ränteintäkter	6 393	7 389
Kursdifferenser	64 071	-17 192
	70 464	-9 803

**Not 11 Aktuell och uppskjuten skatt
Koncernen**

	2021-05-01 -2022-04-30	2020-05-01 -2021-04-30
Skatt på årets resultat		
Aktuell skatt	-7 799 860	-4 547 630
Justering avseende tidigare år	-7 383	0
Förändring av uppskjuten skatt avseende temporära skillnader	-2 201 988	-1 400 575
Totalt redovisad skatt	-10 009 231	-5 948 205

Avstämning av effektiv skatt

		2021-05-01 -2022-04-30		2020-05-01 -2021-04-30
	Procent	Belopp	Procent	Belopp
Redovisat resultat före skatt		52 019 466		28 594 886
Skatt enligt gällande skattesats	20,60	-10 716 010	21,40	-6 119 306
Skatteeffekt av ej avdragsgilla kostnader	0,10	-53 537	0,05	-13 393
Skatteeffekt av ej skattepliktiga intäkter	-0,06	32 793	0,00	0
Justering avseende skatter för föregående år	0,01	-7 383	0,00	0
Skatteeffekt av övrigt	0,07	-34 061	0,11	-31 408
Uppskjutna skatteeffekter	0,00	0	-0,76	215 902
Skatteeffekt av investeringsavdrag	-1,48	768 967	0,00	0
Redovisad effektiv skatt	19,24	-10 009 231	20,80	-5 948 205

2022103101742

**Not 12 Anslutningsavgifter
Koncernen**

	2022-04-30	2021-04-30
Ingående anskaffningsvärden	978 155	0
Inköp	330 000	978 155
Utgående ackumulerade anskaffningsvärden	1 308 155	978 155
Ingående avskrivningar	-5 038	0
Årets avskrivningar	-41 296	-5 038
Utgående ackumulerade avskrivningar	-46 334	-5 038
Utgående redovisat värde	1 261 821	973 117

**Not 13 Byggnader och mark
Koncernen**

	2022-04-30	2021-04-30
Ingående anskaffningsvärden	94 735 037	83 942 646
Inköp	1 411 909	469 320
Försäljningar/utrangeringar	-730 987	0
Företagsförvärv	0	10 323 071
Utgående ackumulerade anskaffningsvärden	95 415 959	94 735 037
Ingående avskrivningar	-22 469 855	-21 137 697
Försäljningar/utrangeringar	472 228	0
Årets avskrivningar	-1 427 460	-1 332 158
Utgående ackumulerade avskrivningar	-23 425 087	-22 469 855
Ingående uppskrivningar	143 000	143 000
Utgående ackumulerade uppskrivningar	143 000	143 000
Utgående redovisat värde	72 133 872	72 408 182
Uppgifter om förvaltningsfastigheter		
Redovisat värde	8 937 539	9 135 004

Koncernens förvaltningsfastigheter består av Boländerna 22:7 och Boländerna 16:8.

**Not 14 Inventarier, verktyg och bilar
Koncernen**

	2022-04-30	2021-04-30
Ingående anskaffningsvärden	81 166 326	79 737 716
Inköp	17 902 506	10 614 220
Försäljningar/utrangeringar	-4 016 656	-9 185 610
Utgående ackumulerade anskaffningsvärden	95 052 176	81 166 326
Ingående avskrivningar	-48 104 223	-52 336 888
Försäljningar/utrangeringar	3 014 538	8 680 135
Årets avskrivningar	-5 608 005	-4 447 470
Utgående ackumulerade avskrivningar	-50 697 690	-48 104 223
Utgående redovisat värde	44 354 486	33 062 103

**Not 15 Pågående nyanläggningar och förskott avseende materiella anläggningstillgångar
Koncernen**

	2022-04-30	2021-04-30
Ingående anskaffningsvärden	29 239 598	743 648
Investeringar	47 384 102	28 495 950
Omklassificeringar m m	-627 451	0
Utgående ackumulerade anskaffningsvärden	75 996 249	29 239 598
Utgående redovisat värde	75 996 249	29 239 598

**Not 16 Andelar i intresseföretag och gemensamt styrda företag
Koncernen**

	2022-04-30	2021-04-30
Ingående anskaffningsvärden	2 436 548	1 721 282
Resultatandelar	4 470 780	3 715 266
Insättningar/uttag	-2 000 000	-3 000 000
Utgående ackumulerade anskaffningsvärden	4 907 328	2 436 548
Utgående redovisat värde	4 907 328	2 436 548

**Not 17 Specifikation andelar i intresseföretag och gemensamt styrda företag
Koncernen**

Namn	Kapital- andel	Rösträtts- andel	Antal andelar	Bokfört värde
Returpappercentralen i Uppsala HB	50%	50%	1	4 793 656
Nordic Recycling GmbH	50%	50%		113 672
				4 907 328

	Org.nr	Säte	Eget kapital	Resultat
Returpappercentralen i Uppsala HB	916513-9313	Uppsala	11 810 512	8 941 559
Nordic Recycling GmbH	DE814150349	Handewitt	32 589 390	18 584 163

Eget kapital avser justerat eget kapital (eget kapital och obeskattade reserver med avdrag för uppskjuten skatt) och resultat avser resultat efter finansiella poster.

**Not 18 Ägarintressen i övriga företag
Koncernen**

	2022-04-30	2021-04-30
Ingående anskaffningsvärden	1 875 000	1 875 000
Utgående ackumulerade anskaffningsvärden	1 875 000	1 875 000
Ingående nedskrivningar	-1 875 000	-1 875 000
Utgående ackumulerade nedskrivningar	-1 875 000	-1 875 000
Utgående redovisat värde	0	0

På grund av osäkerhet i substansen av investeringen har vi av försiktighet valt att skriva ned innehavet till 0.

**Not 19 Specifikation ägarintressen i övriga företag
Koncernen**

Namn	Kapital- andel	Rösträtts- andel	Antal andelar	Bokfört värde
Nöjfab AB	15,9%	15,9%	200	0
				0

	Org.nr	Säte	Eget kapital	Resultat
Nöjfab AB	556595-5720	Uppsala	3 522 144	-310 119

Eget kapital avser justerat eget kapital (eget kapital och obeskattade reserver med avdrag för uppskjuten skatt) och resultat avser resultat efter finansiella poster.

2022103101745

**Not 20 Andra långfristiga värdepappersinnehav
Koncernen**

	2022-04-30	2021-04-30
Ingående anskaffningsvärden	422 375	5 991 142
Inköp	0	1 250 000
Försäljningar	0	-6 818 767
Utgående ackumulerade anskaffningsvärden	422 375	422 375
Utgående redovisat värde	422 375	422 375

**Not 21 Specifikation andra långfristiga värdepappersinnehav
Koncernen**

Namn	Bokfört värde	Marknadsvärde
Onoterade aktier och andelar	161 000	161 000
Fonder	261 375	276 078
	422 375	437 078

För onoterade aktier och andelar har anskaffningsvärde tagits upp som marknadsvärde.

**Not 22 Andra långfristiga fordringar
Koncernen**

	2022-04-30	2021-04-30
Ingående anskaffningsvärden	240 900	874 500
Avgående fordringar	-80 900	-633 600
Utgående ackumulerade anskaffningsvärden	160 000	240 900
Utgående redovisat värde	160 000	240 900

**Not 23 Specifikation andra långfristiga fordringar
Koncernen**

Namn	Bokfört värde	Marknadsvärde
Kapitalförsäkring	160 000	814 111
	160 000	814 111

**Not 24 Förutbetalda kostnader och upplupna intäkter
Koncernen**

	2022-04-30	2021-04-30
Övriga förutbetalda kostnader	645 569	1 014 053
Övriga upplupna intäkter	0	143 955
	645 569	1 158 008

**Not 25 Avsättningar
Koncernen**

	2022-04-30	2021-04-30
Övriga avsättningar för pensioner och liknande förpliktelser		
Belopp vid årets ingång	160 000	160 000
	160 000	160 000

Avsättningar för uppskjuten skatt

Belopp vid årets ingång	13 255 129	10 116 349
Årets avsättningar	3 470 448	3 336 515
Under året återförda belopp	-1 268 460	-197 735
	15 457 117	13 255 129

Övriga avsättningar

Belopp vid årets ingång	203 090	139 511
Årets avsättningar	0	63 579
Under året återförda belopp	-5 587	0
	197 503	203 090

Specifikation övriga avsättningar

Löneskatt på pensionsåtagande	197 503	203 090
	197 503	203 090

Not 26 Uppskjuten skatt på temporära skillnader

Koncernen

Uppskjuten skatt på temporära skillnader

2022-04-30

Temporära skillnader	Uppskjuten skattefordran	Uppskjuten skatteskuld	Netto
Internvinster i lager	499 493		-499 493
Pensionsåtagande	73 646		-73 646
Investeringsavdrag	768 967		-768 967
Övervärde på byggnader		4 214 271	4 214 271
Obeskattade reserver		12 584 952	12 584 952
	1 342 106	16 799 223	15 457 117

2021-04-30

Temporära skillnader	Uppskjuten skattefordran	Uppskjuten skatteskuld	Netto
Pensionsåtagande	74 797		-74 797
Övervärde på byggnader		4 016 666	4 016 666
Obeskattade reserver		9 313 260	9 313 260
	74 797	13 329 926	13 255 129

Förändring av uppskjuten skatt

	Belopp vid årets ingång	Redovisas i resultaträk.	Belopp vid årets utgång
Internvinster i lager	0	-499 493	-499 493
Pensionsåtagande	-74 797	1 151	-73 646
Investeringsavdrag	0	-768 967	-768 967
Övervärde på byggnader	4 016 666	197 605	4 214 271
Obeskattade reserver	9 313 260	3 271 692	12 584 952
	13 255 129	2 201 988	15 457 117

Not 27 Långfristiga skulder

Koncernen

Ingen del av de långfristiga skulderna förfaller senare än 5 år efter balansdagen.

**Not 28 Skulder som avser flera poster
Koncernen**

Koncernens banklån/byggnadskreditiv om 47 206 385 kronor redovisas under följande poster i balansräkningen.

	2022-04-30	2021-04-30
Långfristiga skulder		
Skulder till kreditinstitut	6 541 909	228 750
	6 541 909	228 750
Kortfristiga skulder		
Skulder till kreditinstitut	40 664 476	25 231 057
	40 664 476	25 231 057

**Not 29 Upplupna kostnader och förutbetalda intäkter
Koncernen**

	2022-04-30	2021-04-30
Upplupna löner	3 777 801	2 926 325
Beräknade upplupna sociala avgifter	1 186 983	919 448
Upplupna räntekostnader	40 132	19 758
Förutbetalda hyresintäkter	197 858	197 463
Övriga upplupna kostnader	1 366 223	611 279
	6 568 997	4 674 273

**Not 30 Räntor och utdelningar
Koncernen**

	2022-04-30	2021-04-30
Erhållen ränta	19 163	39 112
Erhållen utdelning	159 188	0
Erlagd ränta	-628 530	-99 635
	-450 179	-60 523

Moderbolaget

	2022-04-30	2021-04-30
Erhållen utdelning	10 000 000	10 000 000
Erlagd ränta	-18 900	-20 280
	9 981 100	9 979 720

**Not 31 Justering för poster som inte ingår i kassaflödet
Koncernen**

	2022-04-30	2021-04-30
Avskrivningar	7 076 761	5 784 666
Kursvinster	-64 071	0
Kursförluster	0	17 192
Vinst vid försäljning av anläggningstillgångar	-870 715	-1 687 033
Förlust vid försäljning av anläggningstillgångar	313 592	38 333
Förändring av övriga avsättningar	-5 587	63 579
	6 449 980	4 216 737

**Not 32 Investeringar i immateriella anläggningstillgångar
Koncernen**

	2022-04-30	2021-04-30
Förvärv av immateriella anläggningstillgångar		
Förändring av posten i balansräkningen	-288 704	-973 117
Årets avskrivningar enligt plan	-41 296	-5 038
Förvärv av immateriella anläggningstillgångar	-330 000	-978 155

**Not 33 Investeringar i materiella anläggningstillgångar
Koncernen**

	2022-04-30	2021-04-30
Förvärv av materiella anläggningstillgångar		
Förändring av posten i balansräkningen	-57 774 724	-43 617 458
Bokfört värde på sålda materiella anläggningstillgångar	-1 260 877	-505 475
Årets avskrivningar enligt plan	-7 035 465	-5 779 628
Företagsförvärv	0	10 323 071
Förvärv av materiella anläggningstillgångar	-66 071 066	-39 579 490

Not 34 Förvärv av dotterföretag Koncernen

Under föregående år förvärvades företaget Skrotcentralen Fastighet Boländerna 26:1 AB med tillträdesdatum 2021-01-08.

	2022-04-30	2021-04-30
Värdet av förvärvade tillgångar och skulder var enligt förvärvsanalysen		
Materiella anläggningstillgångar	0	10 323 071
Kassa och bank	0	25 000
Avsättningar för uppskjuten skatt	0	-2 039 461
Kortfristiga skulder	0	-792 879
Utbetald köpeskilling	0	7 515 731
Likvida medel i det förvärvade företaget	0	-25 000
Påverkan på koncernens likvida medel	0	7 490 731

Not 35 Investeringar i finansiella anläggningstillgångar Koncernen

	2022-04-30	2021-04-30
Förvärv av finansiella anläggningstillgångar		
Förändring av posten i balansräkningen	-2 389 880	5 487 101
Bokfört värde på sålda finansiella anläggningstillgångar	-80 900	-6 818 767
Förändring av investeringar i handelsbolag	2 470 780	715 266
Förvärv av finansiella anläggningstillgångar	0	-616 400

Not 36 Förändring av investeringar i handelsbolag Koncernen

	2022-04-30	2021-04-30
Förändring av investeringar i handelsbolag		
Bokförda resultatandelar	-4 470 780	-3 715 266
Insättningar/uttag	2 000 000	3 000 000
Förändring av investeringar i handelsbolag	-2 470 780	-715 266

2022103101751

**Not 37 Kursdifferenser i likvida medel
Koncernen**

Kursdifferenserna avser:

	2022-04-30	2021-04-30
Kursvinst	64 071	0
Kursförlust	0	-17 192
	64 071	-17 192

**Not 38 Likvida medel
Koncernen**

	2022-04-30	2021-04-30
Likvida medel		
Kassamedel	35 246	49 437
Banktillgodohavanden	41 310 136	40 156 439
	41 345 382	40 205 876

Moderbolaget

	2022-04-30	2021-04-30
Likvida medel		
Banktillgodohavanden	24 601	24 601
	24 601	24 601

**Not 39 Resultat från andelar i koncernföretag
Moderbolaget**

	2021-05-01 -2022-04-30	2020-05-01 -2021-04-30
Erhållna utdelningar	10 000 000	10 000 000
	10 000 000	10 000 000

**Not 40 Bokslutsdispositioner
Moderbolaget**

	2021-05-01 -2022-04-30	2020-05-01 -2021-04-30
Mottagna koncernbidrag	65 400	40 700
	65 400	40 700

**Not 41 Andelar i koncernföretag
Moderbolaget**

	2022-04-30	2021-04-30
Ingående anskaffningsvärden	4 067 000	4 067 000
Utgående ackumulerade anskaffningsvärden	4 067 000	4 067 000
Utgående redovisat värde	4 067 000	4 067 000

**Not 42 Specifikation andelar i koncernföretag
Moderbolaget**

Namn	Kapital- andel	Rösträtts- andel	Antal andelar	Bokfört värde
Skrotcentralen i Uppsala AB	100%	100%	5 000	4 067 000
Uppsala Handelsstål AB*	100%	100%	1 000	0
Arvid Svenssons i Gävle AB*	100%	100%	700	0
Handelsstål i Gävle AB*	100%	100%	1 000	0
Skrotcentralen Fastighet i Uppsala AB*	100%	100%	1 000	0
Skrotcentralen Fastighetsförvaltning AB*	100%	100%	500	0
Skrotcentralen Handelsfastighetsförvaltning AB*	100%	100%	500	0
Skrotcentralen Fastighet Boländerna 26:1 AB*	100%	100%	25 000	0
Åkerbloms Skrotaffär AB*	49,9%	49,9%	499	0
				4 067 000

	Org.nr	Säte
Skrotcentralen i Uppsala AB	556077-3094	Uppsala
Uppsala Handelsstål AB*	556443-0543	Uppsala
Arvid Svenssons i Gävle AB*	556059-8376	Gävle
Handelsstål i Gävle AB*	556957-4170	Gävle
Skrotcentralen Fastighet i Uppsala AB*	556129-3985	Uppsala
Skrotcentralen Fastighetsförvaltning AB*	559176-7412	Uppsala
Skrotcentralen Handelsfastighetsförvaltning AB*	559176-7487	Uppsala
Skrotcentralen Fastighet Boländerna 26:1 AB*	559284-4798	Uppsala
Åkerbloms Skrotaffär AB*	556188-6663	Hedemora

*Indirekta innehav.

**Not 43 Disposition av vinst eller förlust
Moderbolaget**

2022-04-30

Förslag till vinstdisposition

Styrelsen föreslår att till förfogande stående vinstmedel:

balanserad vinst	81 708 363
årets vinst	10 000 028
	91 708 391

disponeras så att	
till aktieägare utdelas (4 000 kronor per aktie)	4 000 000
i ny räkning överföres	87 708 391
	91 708 391

**Not 44 Ställda säkerheter
Koncernen**

2022-04-30

2021-04-30

För skulder till kreditinstitut:

Fastighetsinteckningar	45 000 000	45 000 000
Tillgångar med äganderättsförbehåll	10 349 860	228 750
	55 349 860	45 228 750

För avsättningar:

Pant i kapitalförsäkring	160 000	160 000
	160 000	160 000

**Not 45 Eventualförpliktelser
Koncernen**

2022-04-30

2021-04-30

Borgensförbindelse	47 246 517	25 250 815
Ansvar som bolagsman i handelsbolag	20 305 715	21 534 831
	67 552 232	46 785 646


Skrotcentralen i Uppsala AB har lämnat en generell borgen på obegränsat värde till kreditgivaren för dotterbolagen Skrotcentralen Fastighetsförvaltning AB och Uppsala Handelsstål AB.

Not 46 Väsentliga händelser efter räkenskapsårets slut Koncernen


I maj 2022 har byggnaden på fastigheten Uppsala Boländerna 22:7 som ägs av dotterbolaget Skrotcentralen i Uppsala AB brunnit ned till grunden. Fastigheten hyrdes ut till intresseföretaget Returpappercentralen i Uppsala HB där de bedrev sin verksamhet. Fastigheten var fullvärdesförsäkrad och försäkringsersättning förväntas erhållas utifrån dess försäkringsmässiga värde. Fastighetens bokförda värde per bokslutsdagen uppgick till 2 188 646 kr.

I juni 2022 har byggnaden på fastigheten Uppsala Danmarks-Kumla 8:27 som ägs av dotterdotterbolaget Skrotcentralen Fastighetsförvaltning AB färdigställts och dotterdotterbolaget Uppsala Handelsstål AB flyttat sin verksamhet till de nya lokalerna.


Uppsala 2022-10-14




Robert Alm
Ordförande



Torbjörn Alm



Gunnar Alm



Anna-Karin Alm

Revisorspåteckning

Min revisionsberättelse har lämnats 2022-10-14



Lars Kylberg
Auktoriserad revisor

Revisionsberättelse

Till bolagsstämman i Skrotcentralen i Uppsala Förvaltning Aktiebolag, org.nr 556492-6219

Rapport om årsredovisningen och koncernredovisningen

Uttalanden

Jag har utfört en revision av årsredovisningen och koncernredovisningen för Skrotcentralen i Uppsala Förvaltning Aktiebolag för räkenskapsåret 1 maj 2021 till 30 april 2022.

Enligt min uppfattning har årsredovisningen och koncernredovisningen upprättats i enlighet med årsredovisningslagen och ger en i alla väsentliga avseenden rättvisande bild av moderbolagets och koncernens finansiella ställning per den 30 april 2022 och av dessas finansiella resultat och kassaflöde för året enligt årsredovisningslagen. Förvaltningsberättelsen är förenlig med årsredovisningens och koncernredovisningens övriga delar.

Jag tillstyrker därför att bolagsstämman fastställer resultaträkningen och balansräkningen för moderbolaget och koncernen.

Grund för uttalanden

Jag har utfört revisionen enligt International Standards on Auditing (ISA) och god revisionssed i Sverige. Mitt ansvar enligt dessa standarder beskrivs närmare i avsnittet Revisorns ansvar. Jag är oberoende i förhållande till moderbolaget och koncernen enligt god revisorssed i Sverige och har i övrigt fullgjort mitt yrkesetiska ansvar enligt dessa krav.

Jag anser att de revisionsbevis jag har inhämtat är tillräckliga och ändamålsenliga som grund för mina uttalanden.

Styrelsens ansvar

Det är styrelsen som har ansvaret för att årsredovisningen och koncernredovisningen upprättas och att de ger en rättvisande bild enligt årsredovisningslagen. Styrelsen ansvarar även för den interna kontroll som de bedömer är nödvändig för att upprätta en årsredovisning och koncernredovisning som inte innehåller några väsentliga felaktigheter, vare sig dessa beror på oegentligheter eller misstag.

Vid upprättandet av årsredovisningen och koncernredovisningen ansvarar styrelsen för bedömningen av bolagets och koncernens förmåga att fortsätta verksamheten. De upplyser, när så är tillämpligt, om förhållanden som kan påverka förmågan att fortsätta verksamheten och att använda antagandet om fortsatt drift. Antagandet om fortsatt drift tillämpas dock inte om styrelsen avser att likvidera bolaget, upphöra med verksamheten eller inte har något realistiskt alternativ till att göra något av detta.

Revisorns ansvar

Mina mål är att uppnå en rimlig grad av säkerhet om huruvida årsredovisningen och koncernredovisningen som helhet inte innehåller några väsentliga felaktigheter, vare sig dessa beror på oegentligheter eller misstag, och att lämna en revisionsberättelse som innehåller mina uttalanden. Rimlig säkerhet är en hög grad av säkerhet, men är ingen garanti för att en revision som utförs enligt ISA och god revisionsmed i Sverige alltid kommer att upptäcka en väsentlig felaktighet om en sådan finns. Felaktigheter kan uppstå på grund av oegentligheter eller misstag och anses vara väsentliga om de enskilt eller tillsammans rimligen kan förväntas påverka de ekonomiska beslut som användare fattar med grund i årsredovisningen och koncernredovisningen.

En ytterligare beskrivning av mitt ansvar för revisionen av årsredovisningen och koncernredovisningen finns på Revisorsinspektionens webbplats: www.revisorsinspektionen.se/revisornsansvar. Denna beskrivning är en del av revisionsberättelsen.

Rapport om andra krav enligt lagar och andra författningar

Uttalanden

Utöver min revision av årsredovisningen och koncernredovisningen har jag även utfört en revision av styrelsens förvaltning för Skrotcentralen i Uppsala Förvaltning Aktiebolag för räkenskapsåret 1 maj 2021 till 30 april 2022 samt av förslaget till dispositioner beträffande bolagets vinst eller förlust.

Jag tillstyrker att bolagsstämman disponerar vinsten enligt förslaget i förvaltningsberättelsen och beviljar styrelsens ledamöter ansvarsfrihet för räkenskapsåret.

Grund för uttalanden

Jag har utfört revisionen enligt god revisionssed i Sverige. Mitt ansvar enligt denna beskrivs närmare i avsnittet Revisorns ansvar. Jag är oberoende i förhållande till moderbolaget och koncernen enligt god revisorssed i Sverige och har i övrigt fullgjort mitt yrkesetiska ansvar enligt dessa krav.

Jag anser att de revisionsbevis jag har inhämtat är tillräckliga och ändamålsenliga som grund för mina uttalanden.

Styrelsens ansvar

Det är styrelsen som har ansvaret för förslaget till dispositioner beträffande bolagets vinst eller förlust. Vid förslag till utdelning innefattar detta bland annat en bedömning av om utdelningen är försvarlig med hänsyn till de krav som bolagets och koncernens verksamhetsart, omfattning och risker ställer på storleken av moderbolagets och koncernens egna kapital, konsolideringsbehov, likviditet och ställning i övrigt.

Styrelsen ansvarar för bolagets organisation och förvaltningen av bolagets angelägenheter. Detta innefattar bland annat att fortlöpande bedöma bolagets och koncernens ekonomiska situation, och att tillse att bolagets organisation är utformad så att bokföringen, medelsförvaltningen och bolagets ekonomiska angelägenheter i övrigt kontrolleras på ett betryggande sätt.

Revisorns ansvar

Mitt mål beträffande revisionen av förvaltningen, och därmed mitt uttalande om ansvarsfrihet, är att inhämta revisionsbevis för att med en rimlig grad av säkerhet kunna bedöma om någon styrelseledamot i något väsentligt avseende:

- företagit någon åtgärd eller gjort sig skyldig till någon försummelse som kan föranleda ersättningsskyldighet mot bolaget
- på något annat sätt handlat i strid med aktiebolagslagen, årsredovisningslagen eller bolagsordningen.

Mitt mål beträffande revisionen av förslaget till dispositioner av bolagets vinst eller förlust, och därmed mitt uttalande om detta, är att med rimlig grad av säkerhet bedöma om förslaget är förenligt med aktiebolagslagen.

Rimlig säkerhet är en hög grad av säkerhet, men ingen garanti för att en revision som utförs enligt god revisionssed i Sverige alltid kommer att upptäcka åtgärder eller försummelser som kan föranleda ersättningsskyldighet mot bolaget, eller att ett förslag till dispositioner av bolagets vinst eller förlust inte är förenligt med aktiebolagslagen.

En ytterligare beskrivning av mitt ansvar för revisionen av förvaltningen finns på Revisorsinspektionens webbplats: www.revisorsinspektionen.se/revisornsansvar. Denna beskrivning är en del av revisionsberättelsen.

Uppsala den 14 oktober 2022


Lars Kylberg
Auktoriserad revisor