

2023071218204


FASTSTÄLLELSEINTYG TILL ÅRSREDOVISNING *ADOPTION CERTIFICATE TO THE ANNUAL REPORT*

Intyg om att balansräkningen och resultaträkningen har fastställts
Certification that the balance sheet and income statement have been adopted

Undertecknad verkställande direktör i Luthman Backlund Foods AB, org.nr 556907-8164, intygar, dels att denna kopia av årsredovisningen stämmer överens med originalet, dels att resultaträkningen och balansräkningen har fastställts på årsstämman den 29 juni 2023. Årsstämman beslutade att godkänna styrelsens förslag till hur resultatet ska disponeras.

The undersigned managing director of Luthman Backlund Foods AB, Reg. No. 556907-8164, hereby certifies that this copy of the annual report conforms to the original and that the income statement and balance sheet were adopted on 29 June 2023. The annual general meeting resolved to adopt the board's proposal regarding the allocation of the company's profits.

Stockholm, 10 juni/June 2023



Stefan Lagerqvist


Årsredovisning
och
Koncernredovisning
för
Luthman Backlund Foods AB

556907-8164

Räkenskapsåret

2022

The authenticity of this
copy is hereby verified;



Gustav Wahlberg
0768 - 87 34 36

Styrelsen och verkställande direktören för Luthman Backlund Foods AB avger följande årsredovisning och koncernredovisning för räkenskapsåret 2022.

Årsredovisningen är upprättad i svenska kronor, SEK. Om inte annat särskilt anges, redovisas alla belopp i hela kronor (kr). Uppgifter inom parentes avser föregående år.

Förvaltningsberättelse

Information om verksamheten

Företaget har sitt säte i Stockholm med dotterbolag i Nordmakedonien och USA och bedriver verksamhet inom utveckling, tillverkning och försäljning av goda men hälsosamma livsmedel.

I bolaget finns totalt 58 255 101 st aktier varav de största aktieägarna är:

	Kapitalandel %	Röstandel %
Gullspång Invest AB	16,55 %	15,42 %
Kinnevik Online AB	10,96 %	10,21 %

Väsentliga händelser under räkenskapsåret

Bolaget har under året vuxit omsättningen drivet av expansion i USA samt framgångsrika produktlanseringar i Europa.

Luthman Backlund Foods AB utgör koncernens moderbolag i en koncern med dotterbolagen:

<u>Bolag</u>	<u>Ägarandel</u>	<u>Verksamhet</u>
Luthman Backlund Foods Europe AB	100 %	Försäljnings- och driftsbolag för Europa
Luthman Backlund Foods USA Inc	100 %	Försäljnings- och driftsbolag för USA
Luthman Backlund Foods Production LLC Bitola	76 %	Tillverkning i egen fabrik.

2022 präglades mycket av en allmän kostnadsinflation vilket lett till ett ökat fokus på leverantörskedjan, råvaror och energikostnader. Under dessa omständigheter har vår verksamhet i både USA och Europa utvecklats mycket väl. Vi har kunnat leverera utifrån bolagets strategiska agenda, i synnerhet när det gäller kostnadskontroll och prisjusteringar.

Under 2022 har företaget etablerat en ny fabrik i Nordmakedonien. Investeringen kommer att säkerställa betydande kostnadsbesparingar, möjliggöra ytterligare tillväxt samt minska utsläppen.

Flerårsöversikt (Tkr)

Koncernen	2022	2021	2020		
Nettoomsättning	383 631	245 489	123 462		
Resultat efter finansiella poster	-261 831	-171 776	-144 104		
Soliditet (%)	86,30	90,13	82,41		
Moderbolaget	2022	2021	2020	2019	2017/18
Nettoomsättning	24 905	11 361	29 726	71 046	52 259
Resultat efter finansiella poster	64 675	-6 143	-20 803	-22 315	-18 158
Soliditet (%)	99,38	99,22	97,88	87,96	75,03

Förändring av eget kapital

Koncernen	Aktie- kapital	Övrigt tillskjutet eget kapital	Annat eget kapital inkl. årets resultat	Minoritets- intresse	Totalt
Belopp vid årets ingång	582 514	1 393 509 781	-443 537 097	2 977 280	953 532 478
Nyemission	37	1 753 581			1 753 618
Obeskattade reserver			8 963 063		8 963 063
Omräkningsdifferens			26 787 248		26 787 248
Årets resultat			-265 379 415	1 263 296	-264 116 119
Belopp vid årets utgång	582 551	1 395 263 362	-673 166 201	4 240 576	726 920 288
Moderbolaget	Aktie- kapital	Fri överkurs- fond	Balanserat resultat	Årets resultat	Totalt
Belopp vid årets ingång	582 514	1 393 509 781	-74 658 523	-6 143 304	1 313 290 468
Nyemission	37	1 753 581			1 753 618
Disposition enligt beslut av årsstämman:			-6 143 304	6 143 304	0
Årets resultat				26 795 542	26 795 542
Belopp vid årets utgång	582 551	1 395 263 362	-80 801 827	26 795 542	1 341 839 628

Förslag till vinstdisposition

Styrelsen föreslår att till förfogande stående vinstmedel (kronor):

balanserad vinst	1 314 461 535
årets vinst	26 795 542
	1 341 257 077
disponeras så att i ny räkning överföres	1 341 257 077

Koncernens och moderbolagets resultat och ställning i övrigt framgår av efterföljande resultat- och balansräkningar samt kassaflödesanalyser med noter.

Koncernens Resultaträkning

	Not	2022-01-01 -2022-12-31	2021-01-01 -2021-12-31
Nettoomsättning		383 630 536	245 489 956
Övriga rörelseintäkter		3 804 080	8 361
		387 434 616	245 498 318
Rörelsens kostnader			
Råvaror och förnödenheter		-3 517 286	0
Handelsvaror		-240 307 313	-115 249 886
Övriga externa kostnader	2, 3	-377 121 358	-304 128 438
Personalkostnader	4	-112 696 915	-47 005 941
Avskrivningar och nedskrivningar av materiella och immateriella anläggningstillgångar	5, 7, 8	-6 732 017	-5 603 048
Övriga rörelsekostnader		0	-139 191
		-740 374 889	-472 126 503
Rörelseresultat		-352 940 273	-226 628 186
Resultat från finansiella poster			
Övriga ränteintäkter och liknande resultatposter	19	95 894 704	59 202 935
Räntekostnader och liknande resultatposter	20	-4 785 975	-4 350 557
		91 108 729	54 852 378
Resultat efter finansiella poster		-261 831 544	-171 775 807
Resultat före skatt		-261 831 544	-171 775 807
Skatt på årets resultat	10	-438 184	-201 050
Uppskjuten skatt	10	-1 846 391	0
Årets resultat		-264 116 119	-171 976 857
Hänförligt till			
Moderbolagets ägare		-265 379 415	-172 813 898
Minoritetens intresse		1 263 296	837 041

2023071218181



Koncernens Balansräkning

Not 2022-12-31 2021-12-31

TILLGÅNGAR

Anläggningstillgångar

Immateriella anläggningstillgångar

Koncessioner, patent, licenser, varumärken samt liknande rättigheter

5 17 162 233 17 827 228
25 17 162 233 17 827 228

Materiella anläggningstillgångar

Byggnader och mark

6 27 311 324 0

Maskiner och andra tekniska anläggningar

7 31 677 932 5 356 166

Inventarier, verktyg och installationer

8 1 623 113 2 131 503

Pågående nyanläggningar och förskott avseende materiella anläggningstillgångar

9 39 425 901 41 725 860
100 038 270 49 213 529

Finansiella anläggningstillgångar

Andra långfristiga fordringar

11 750 000 750 000
750 000 750 000

Summa anläggningstillgångar

117 950 503 67 790 757

Omsättningstillgångar

Varulager m m

Råvaror och förnödenheter

100 921 240 36 957 700

Färdiga varor och handelsvaror

79 989 725 45 152 084

Förskott till leverantörer

22 421 406 1 266 683

203 332 371 83 376 467

Kortfristiga fordringar

Kundfordringar

26 289 205 32 088 946

Övriga fordringar

12 934 896 11 213 176

Förutbetalda kostnader och upplupna intäkter

19 003 118 28 961 060

58 227 219 72 263 182

Kassa och bank

457 411 235 831 165 321

Summa omsättningstillgångar

718 970 825 986 804 970

SUMMA TILLGÅNGAR

836 921 328 1 054 595 727

Koncernens Balansräkning

Not 2022-12-31 2021-12-31

EGET KAPITAL OCH SKULDER

Eget kapital

Aktiekapital		582 551	582 514
		1 395 263 36	
Övrigt tillskjutet eget kapital		1	1 393 509 781
Annat fritt eget kapital		-407 786 785	-270 723 197
Årets resultat		-265 379 415	-172 813 900
Summa eget kapital		722 679 712	950 555 198

Minoritetsintresse

Minoritetsintresse		4 240 576	2 977 280
Avsättningar			
Avsättningar för uppskjuten skatt		1 846 391	0
		1 846 391	0

Långfristiga skulder

Checkräkningskredit	12	491 707	41 109
Skulder till kreditinstitut	12	34 735 242	13 661 640
		35 226 949	13 702 749

Kortfristiga skulder

Skulder till kreditinstitut	13	1 304 860	12 928 752
Förskott från kunder		409 972	0
Leverantörsskulder		38 229 739	19 152 767
Aktuella skatteskulder		941 151	651 058
Övriga skulder		12 070 680	1 678 804
Upplupna kostnader och förutbetalda intäkter	14	19 971 298	52 949 119
		72 927 700	87 360 500

SUMMA EGET KAPITAL OCH SKULDER

836 921 328 1 054 595 727

Koncernens Kassaflödesanalys

	Not	2022-01-01 -2022-12-31	2021-01-01 -2021-12-31
Den löpande verksamheten			
Resultat efter finansiella poster		-261 831 544	-171 775 809
Justeringar för poster som inte ingår i kassaflödet m.m	15	-91 572 283	-53 300 830
Betald skatt		-148 091	181 558
Kassaflöde från den löpande verksamheten före förändringar av rörelsekapital		-353 551 918	-224 895 081
Kassaflöde från förändringar i rörelsekapital			
Förändring av varulager och pågående arbeten		-119 955 904	-63 116 287
Förändring kundfordringar		5 799 741	-10 986 822
Förändring av kortfristiga fordringar		-1 721 720	-10 247 587
Förändring leverantörsskulder		19 076 972	2 383 368
Förändring av kortfristiga skulder		-31 385 924	24 237 118
Kassaflöde från den löpande verksamheten		-481 738 753	-282 625 291
Investeringsverksamheten			
Investeringar i immateriella anläggningstillgångar		-2 459 757	-696 552
Investeringar i materiella anläggningstillgångar		-54 609 582	-47 453 251
Investeringar i finansiella anläggningstillgångar		0	-750 000
Kassaflöde från investeringsverksamheten		-57 069 339	-48 899 803
Finansieringsverksamheten			
Nyemission		0	895 049 712
Upptagna lån		21 073 602	25 777 741
Kassaflöde från finansieringsverksamheten		21 073 602	920 827 453
Årets kassaflöde		-517 734 490	589 302 359
Likvida medel vid årets början		831 165 321	207 706 338
Kursdifferens i likvida medel		143 980 404	34 156 625
Likvida medel vid årets slut		457 411 235	831 165 322

2023071218184



Moderbolagets Resultaträkning

	Not	2022-01-01 -2022-12-31	2021-01-01 -2021-12-31
Nettoomsättning		24 905 360	11 361 171
Övriga rörelseintäkter		249 971	2 419 197
		25 155 331	13 780 368
Rörelsens kostnader			
Övriga externa kostnader	2, 3	-68 834 152	-16 603 043
Personalkostnader	16	-8 929 461	-5 208 235
Av- och nedskrivningar av materiella och immateriella anläggningstillgångar	5, 8	-1 465 315	-1 431 027
Övriga rörelsekostnader		0	-65 463 782
		-79 228 928	-88 706 087
Rörelseresultat		-54 073 597	-74 925 719
Resultat från finansiella poster			
Resultat från andelar i koncernföretag	17	1 345 587	0
Resultat från övriga värdepapper och fordringar som är anläggningstillgångar	18	20 292 449	8 282 303
Övriga ränteintäkter och liknande resultatposter	19	97 112 131	60 500 807
Räntekostnader och liknande resultatposter	20	-1 120	-695
		118 749 047	68 782 415
Resultat efter finansiella poster		64 675 450	-6 143 304
Bokslutsdispositioner	25	-37 879 908	0
Resultat före skatt		26 795 542	-6 143 304
Årets resultat		26 795 542	-6 143 304

2023071218185



Moderbolagets Balansräkning

Not 2022-12-31 2021-12-31

TILLGÅNGAR

Anläggningstillgångar

Immateriella anläggningstillgångar

Koncessioner, patent, licenser, varumärken samt
liknande rättigheter

5 8 010 401 9 438 038
8 010 401 9 438 038

Materiella anläggningstillgångar

Inventarier, verktyg och installationer

8 27 463 65 141
27 463 65 141

Finansiella anläggningstillgångar

Andelar i koncernföretag

21 884 978 641 236 330 444

Fordringar hos koncernföretag

22 37 184 849 254 722 314

Andra långfristiga fordringar

11 750 000 750 000

922 913 490 491 802 758

Summa anläggningstillgångar

930 951 354 501 305 937

Omsättningstillgångar

Kortfristiga fordringar

Övriga fordringar

135 117 5 751 313

Förutbetalda kostnader och upplupna intäkter

685 245 302 332

820 362 6 053 645

Kassa och bank

425 565 822 816 191 516

Summa omsättningstillgångar

426 386 184 822 245 161

SUMMA TILLGÅNGAR

1 357 337 538 1 323 551 098

Moderbolagets Balansräkning

Not 2022-12-31 2021-12-31

EGET KAPITAL OCH SKULDER

Eget kapital	23, 24		
<i>Bundet eget kapital</i>			
Aktiekapital		582 551	582 514
		582 551	582 514
<i>Fritt eget kapital</i>			
Fri överkursfond		1 395 263 361	1 393 509 781
Balanserad vinst eller förlust		-80 801 826	-74 658 523
Årets resultat		26 795 542	-6 143 304
		1 341 257 077	1 312 707 954
Summa eget kapital		1 341 839 628	1 313 290 468
Obeskattade reserver	25	8 963 063	0
Långfristiga skulder			
Skulder till koncernföretag		1 538 692	0
Summa långfristiga skulder		1 538 692	0
Kortfristiga skulder			
Leverantörsskulder		1 260 363	688 821
Aktuella skatteskulder	10	102 531	61 319
Övriga skulder		666 764	186 193
Upplupna kostnader och förutbetalda intäkter	14	2 966 497	9 324 297
Summa kortfristiga skulder		4 996 155	10 260 630
SUMMA EGET KAPITAL OCH SKULDER		1 357 337 538	1 323 551 098

2023071218187

Moderbolagets

Kassaflödesanalys

Not

2022-01-01

2021-01-01

-2022-12-31

-2021-12-31

Den löpande verksamheten

Resultat efter finansiella poster

64 675 450

-6 143 304

Justeringar för poster som inte ingår i kassaflödet

-90 412 614

-58 042 254

Betald skatt

41 213

3 487

Kassaflöde från den löpande verksamheten före förändring av rörelsekapital

-25 695 951

-64 182 071

Kassaflöde från förändring av rörelsekapitalet

Förändring av varulager och pågående arbete

0

731 704

Förändring av kortfristiga fordringar

-22 899 851

-4 267 529

Förändring av leverantörsskulder

571 542

-562 042

Förändring av kortfristiga skulder

-5 877 229

2 314 929

Kassaflöde från den löpande verksamheten

-53 901 489

-65 965 009

Investeringsverksamheten

Investeringar i immateriella anläggningstillgångar

0

-474 455

Investeringar i materiella anläggningstillgångar

0

-31 500

Investeringar i finansiella anläggningstillgångar

-648 648 196

-264 256 610

Försäljning av finansiella anläggningstillgångar

217 537 465

0

Kassaflöde från investeringsverksamheten

-431 110 731

-264 762 565

Finansieringsverksamheten

Nyemission

1 753 579

895 049 712

Utbetald utdelning

1 345 587

0

Kassaflöde från finansieringsverksamheten

3 099 166

895 049 712

Årets kassaflöde

-481 913 054

564 322 138

Likvida medel vid årets början

816 191 516

192 298 660

Kursdifferens i likvida medel

91 287 360

59 570 718

Likvida medel vid årets slut

425 565 822

816 191 516

2023071218188



Noter

Not 1 Redovisnings- och värderingsprinciper

Allmänna upplysningar

Årsredovisningen och koncernredovisningen är upprättad i enlighet med årsredovisningslagen och BFNAR 2012:1 Årsredovisning och koncernredovisning (K3).

Redovisningsprinciperna är oförändrade jämfört med föregående år.

Omklassificering har gjorts utav valutakursvinst respektive förlust som föregående år bruttoklassificerades som "Övriga rörelseintäkter" samt "Övriga rörelsekostnader". Resultatpåverkan återfinns efter omklassificering nettoredovisade under rubriken "Resultat från finansiella poster" samt i not.

Intäktsredovisning

Intäkter har tagits upp till verkligt värde av vad som erhållits eller kommer att erhållas och redovisas i den omfattning det är sannolikt att de ekonomiska fördelarna kommer att tillgodogöras bolaget och intäkterna kan beräknas på ett tillförlitligt sätt.

Koncernredovisning

Konsolideringsmetod

Koncernredovisningen har upprättats enligt förvärvsmetoden. Detta innebär att förvärvade verksamheters identifierbara tillgångar och skulder redovisas till marknadsvärde enligt upprättad förvärvsanalys. Överstiger verksamhetens anskaffningsvärde det beräknade marknadsvärdet av de förväntade nettotillgångarna enligt förvärvsanalysen redovisas skillnaden som goodwill.

Transaktioner mellan koncernföretag

Koncerninterna fordringar och skulder samt transaktioner mellan koncernföretag liksom orealiserade vinster elimineras i sin helhet. Orealiserade förluster elimineras också såvida inte transaktionen motsvarar ett nedskrivningsbehov.

Omräkning av utländska dotterföretag

Utländska dotterföretags bokslut har omräknats enligt dagskursmetoden. Samtliga poster i balansräkningen har omräknats till balansdagskurs. Alla poster i resultaträkningen har omräknats till genomsnittskurs under räkenskapsåret. Differenser som uppkommer redovisas direkt i eget kapital.

Anläggningstillgångar

Immateriella och materiella anläggningstillgångar redovisas till anskaffningsvärde minskat med ackumulerade avskrivningar enligt plan och eventuella nedskrivningar.

Avskrivning sker linjärt över den förväntade nyttjandeperioden med hänsyn till väsentligt restvärde. Följande avskrivningstider tillämpas i den svenska redovisningen:

Immateriella anläggningstillgångar

Varumärken samt liknande rättigheter

10 år

Materiella anläggningstillgångar

Byggnader	40 år
Maskiner och andra tekniska anläggningar	5-10 år
Inventarier, verktyg och installationer	4-10 år

Omsättningstillgångar

Likvida medel

Likvida medel i utländsk valuta räknas om till balansdagens kurs.

Fordringar

Fordringar har upptagits till de belopp varmed de beräknas inflyta.

Leasingavtal

Företaget redovisar samtliga leasingavtal, såväl finansiella som operationella, som operationella leasingavtal. Operationella leasingavtal redovisas som en kostnad linjärt över leasingperioden.

Varulager

Varulager har värderats till 97 % av det samlade anskaffningsvärdet vilket understiger varulagrets nettoförsäljningsvärde på balansdagen. Med nettoförsäljningsvärde avses varornas beräknade försäljningspris minskat med försäljningskostnader. Den valda värderingsmetoden innebär att eventuell inkurans i varulagret har beaktats.

Inkomstskatter

Aktuella skatter värderas utifrån de skattesatser och skatteregler som gäller på balansdagen. Uppskjuten skattefordran avseende underskottsavdrag eller andra framtida skattemässiga avdrag redovisas i den utsträckning det är sannolikt att avdraget kan avräknas mot överskott vid framtida beskattning. Uppskjutna skatter värderas utifrån de skattesatser och skatteregler som är beslutade före balansdagen.

Kassaflödesanalys

Kassaflödesanalysen upprättas enligt indirekt metod. Det redovisade kassaflödet omfattar endast transaktioner som medfört in- eller utbetalningar.

Som likvida medel klassificerar företaget, förutom kassamedel, disponibla tillgodohavanden hos banker och andra kreditinstitut samt kortfristiga likvida placeringar som är noterade på en marknadsplats och har en kortare löptid än tre månader från anskaffningstidpunkten. Förändringar i spärrade medel redovisas i investeringsverksamheten.

Nyckeltalsdefinitioner

Nettoomsättning

Rörelsens huvudintäkter, fakturerade kostnader, sidointäkter samt intäktskorrigeringar.

Resultat efter finansiella poster

Resultat efter finansiella intäkter och kostnader men före bokslutsdispositioner och skatter.

Soliditet (%)

Justerat eget kapital (eget kapital och obeskattade reserver med avdrag för uppskjuten skatt) i procent av balansomslutning.

Uppskattningar och bedömningar

Att upprätta boksult och tillämpa redovisningsprinciper kräver i viss utsträckning att företagsledningens gör uppskattningar, bedömningar och antaganden som anses vara rimligt per den tidpunkt då bedömningen görs. Uppskattningar och bedömningar är baserade på historiska erfarenheter och ett antal andra faktorer, som under rådande omständigheter anses vara rimliga. Resultatet av dessa används för att bedöma redovisade värden i resultat och balansräkningen i de fall då dessa inte framgår tydligt från andra källor. Det verkliga utfallet kan avvika från dessa uppskattningar och bedömningar. Uppskattningarna och antagandena ses över regelbundet.

Ändringar av uppskattningar redovisas i den period ändringen görs om ändringen endast påverkat denna period, eller i den period ändringen görs och i framtida perioder om ändringen påverkar både aktuell period och framtida perioder

De väsentliga riskerna i den finansiella rapporteringen avser främst redovisat värde på immateriella och finansiella anläggningstillgångar. Det bokförda värdet är beroende av att den framtida marknaden för bolagets produkter.

Not 2 Leasingavtal

Koncernen

Framtida leasingavgifter, för icke uppsägningsbara leasingavtal, förfaller till betalning enligt följande:

	2022	2021
Inom ett år	7 725 328	1 248 790
Senare än ett år men inom fem år	19 915 961	3 573 873
	27 641 289	4 822 663

Moderbolaget

Framtida leasingavgifter, för icke uppsägningsbara leasingavtal, förfaller till betalning enligt följande:

	2022	2021
Inom ett år	5 455 023	1 248 790
Senare än ett år men inom fem år	11 106 252	3 573 873
	16 561 275	4 822 663

**Not 3 Arvode till revisorer
Koncernen**

Med revisionsuppdrag avses granskning av årsredovisningen och bokföringen samt styrelsens och verkställande direktörens förvaltning, övriga arbetsuppgifter som det ankommer på bolagets revisor att utföra samt rådgivning eller annat biträde som föranleds av iakttagelser vid sådan granskning eller genomförandet av sådana övriga arbetsuppgifter.

	2022	2021
PwC		
Revisionsuppdrag	609 000	203 000
	609 000	203 000
Rafajlovski Revizija Doo		
Revisionsuppdrag	30 000	0
	30 000	0
PKF O'Connor Davies		
Revisionsuppdrag	1 133 992	0
	1 133 992	0

Moderbolaget

Med revisionsuppdrag avses granskning av årsredovisningen och bokföringen samt styrelsens och verkställande direktörens förvaltning, övriga arbetsuppgifter som det ankommer på bolagets revisor att utföra samt rådgivning eller annat biträde som föranleds av iakttagelser vid sådan granskning eller genomförandet av sådana övriga arbetsuppgifter.

	2022	2021
PwC		
Revisionsuppdrag	609 000	203 000
	609 000	203 000

**Not 4 Anställda och personalkostnader
Koncernen**

	2022	2021
Medelantalet anställda		
Kvinnor	90	55
Män	68	44
	158	99
Löner och andra ersättningar		
Styrelse och verkställande direktör	1 349 961	1 178 593
Tantiem och liknande ersättning till styrelse och verkställande direktör	562 848	468 000
Övriga anställda	43 237 149	37 456 718
	45 149 958	39 103 311

Sociala kostnader

Pensionskostnader för styrelse och verkställande direktör	264 015	229 572
Pensionskostnader för övriga anställda	1 513 831	865 895
Övriga sociala avgifter enligt lag och avtal	6 399 744	6 807 163
	8 177 590	7 902 630

Totala löner, ersättningar, sociala kostnader och pensionskostnader

53 327 548 **47 005 941**

Könsfördelning bland ledande befattningshavare

Andel kvinnor i styrelsen	25 %	0 %
Andel män i styrelsen	75 %	100 %
Andel kvinnor bland övriga ledande befattningshavare	14 %	14 %
Andel män bland övriga ledande befattningshavare	86 %	86 %

**Not 5 Koncessioner, patent, licenser, varumärken samt liknande rättigheter
Koncernen**

	2022	2021
Ingående anskaffningsvärden	23 363 349	22 666 797
Inköp	2 459 758	696 552
Omklassificeringar	-411 112	
Utgående ackumulerade anskaffningsvärden	25 411 995	23 363 349
Ingående avskrivningar	-5 536 121	-3 466 214
Omklassificeringar	411 112	
Årets avskrivningar	-3 124 753	-2 069 907
Utgående ackumulerade avskrivningar	-8 249 762	-5 536 121
Utgående redovisat värde	17 162 233	17 827 228

Moderbolaget

	2022	2021
Ingående anskaffningsvärden	12 389 895	11 915 440
Inköp		474 455
Utgående ackumulerade anskaffningsvärden	12 389 895	12 389 895
Ingående avskrivningar	-2 951 857	-1 643 494
Årets avskrivningar	-1 427 636	-1 308 363
Utgående ackumulerade avskrivningar	-4 379 493	-2 951 857
Utgående redovisat värde	8 010 402	9 438 038

Not 6 Byggnader och mark

Koncernen

	2022-12-31	2021-12-31
Omklassificeringar	27 486 871	0
Utgående ackumulerade anskaffningsvärden	27 486 871	0
Årets avskrivningar	-175 547	0
Utgående ackumulerade avskrivningar	-175 547	0
Utgående redovisat värde	27 311 324	0

Not 7 Maskiner och andra tekniska anläggningar

Koncernen

	2022	2021
Ingående anskaffningsvärden	8 710 829	4 915 728
Inköp	14 412 958	3 795 101
Omklassificeringar	12 619 882	0
Utgående ackumulerade anskaffningsvärden	35 743 669	8 710 829
Ingående avskrivningar	-3 354 663	-819 947
Omklassificeringar	1 824 651	0
Årets avskrivningar	-2 535 725	-2 534 716
Utgående ackumulerade avskrivningar	-4 065 737	-3 354 663
Utgående redovisat värde	31 677 932	5 356 166

Not 8 Inventarier, verktyg och installationer

Koncernen

	2022	2021
Ingående anskaffningsvärden	3 691 381	2 329 360
Inköp	770 725	1 613 733
Försäljningar/utrangeringar	-890 667	-251 712
Omklassificeringar	-205 544	0
Utgående ackumulerade anskaffningsvärden	3 365 895	3 691 381
Ingående avskrivningar	-1 395 605	-715 727
Försäljningar/utrangeringar	713 088	154 274
Årets avskrivningar	-895 992	-834 152
Utgående ackumulerade avskrivningar	-1 578 509	-1 395 605
Ingående nedskrivningar	-164 273	0
Årets nedskrivningar	0	-164 273
Utgående ackumulerade nedskrivningar	-164 273	-164 273
Utgående redovisat värde	1 623 113	2 131 503

Moderbolaget

	2022	2021
Ingående anskaffningsvärden	321 794	542 006
Inköp		31 500
Försäljningar/utrangeringar	-208 896	-251 712
Utgående ackumulerade anskaffningsvärden	112 898	321 794
Ingående avskrivningar	-256 653	-288 263
Försäljningar/utrangeringar	208 896	154 274
Årets avskrivningar	-37 680	-122 664
Utgående ackumulerade avskrivningar	-85 437	-256 653
Utgående redovisat värde	27 461	65 141

**Not 9 Pågående nyanläggningar och förskott avseende materiella anläggningar
Koncernen**

	2022-12-31	2021-12-31
Ingående anskaffningsvärden	41 725 860	0
Inköp	39 425 901	41 725 860
Omklassificeringar	-41 725 860	0
Utgående ackumulerade anskaffningsvärden	39 425 901	41 725 860
Utgående redovisat värde	39 425 901	41 725 860

**Not 10 Aktuell och uppskjuten skatt
Koncernen**

	2022	2021
Skatt på årets resultat		
Aktuell skatt	438 184	201 050
Uppskjuten skatt	1 846 391	0
Totalt redovisad skatt	2 284 575	201 050

Avstämning av effektiv skatt

	2022	2021
	Belopp	Belopp
Redovisat resultat före skatt	-270 593 671	-171 976 859
Skatt enligt gällande skattesats	1 871 397	35 427 233
Ej avdragsgilla kostnader	45 489	-18 992
Ej bokförda underskottsavdrag	-1 478 702	-35 207 191
Redovisad effektiv skatt	438 184	201 050

2023071218196

Moderbolaget

2022

2021

Skatt på årets resultat

Aktuell skatt

0

0

Totalt redovisad skatt

0

0

Avstämning av effektiv skatt

2022

2021

Procent

Belopp

Procent

Belopp

Redovisat resultat före skatt

26 795 543

6 143 304

Skatt enligt gällande skattesats

20,60

5 519 882

20,60

1 265 520

Ej avdragsgilla kostnader

19 289

-2 995

Under året utnyttjande av tidigare års underskottsavdrag vars skattevärde ej redovisats som tillgång

-5 539 171

-1 262 525

Redovisad effektiv skatt

0,00

0

0,00

0

**Not 11 Andra långfristiga fordringar
Koncernen**

2022-12-31

2021-12-31

Ingående anskaffningsvärden

750 000

0

Tillkommande fordringar

750 000

Utgående ackumulerade anskaffningsvärden

750 000

750 000

Utgående redovisat värde

750 000

750 000

Moderbolaget

2022-12-31

2021-12-31

Ingående anskaffningsvärden

750 000

0

Tillkommande fordringar

0

750 000

Utgående ackumulerade anskaffningsvärden

750 000

750 000

Utgående redovisat värde

750 000

750 000



**Not 12 Långfristiga skulder
Koncernen**

	2022-12-31	2021-12-31
Skulder som ska betalas mellan 3 och fem år efter balansdagen	35 226 949	13 702 749
	35 226 949	13 702 749

**Not 13 Kortfristiga skulder
Koncernen**

	2022-12-31	2021-12-31
Kortfristig del av långfristiga skulder	1 304 860	12 928 752
	1 304 860	12 928 752

**Not 14 Upplupna kostnader och förutbetalda intäkter
Koncernen**

	2022-12-31	2021-12-31
Upplupna personalrelaterade ersättningar	3 963 028	3 107 901
Föutbetalad statligt bidrag (utomlands)	3 872 978	0
Övriga upplupna kostnader och förutbetalda intäkter	12 135 292	49 841 818
	19 971 298	52 949 719

Moderbolaget

	2022-12-31	2021-12-31
Upplupna personalrelaterade ersättningar	2 057 557	1 422 695
Övriga upplupna kostnader och förutbetalda intäkter	908 940	7 919 602
	2 966 497	9 342 297

**Not 15 Justering för poster som inte ingår i kassaflödet
Koncernen**

	2022-12-31	2021-12-31
Avskrivningar	6 732 017	5 603 048
Orealiserade valutajusteringar	-98 304 300	-58 903 878
	-91 572 283	-53 300 830

**Not 16 Medelantalet anställda
Moderbolaget**

	2022	2021
Medelantalet anställda	5	3

**Not 17 Resultat från andelar i koncernföretag
Moderbolaget**

	2022	2021
Erhållna utdelningar	1 345 587	0
	1 345 587	0

**Not 18 Resultat från övriga värdepapper och fordringar som är anläggningstillgångar
Moderbolaget**

	2022	2021
Räntor från koncernföretag	20 292 449	8 282 303
	20 292 449	8 282 303

**Not 19 Övriga ränteintäkter och liknande resultatposter
Koncernen**

	2022	2021
Övriga ränteintäkter	5 822 919	159 866
Kursdifferenser	90 161 785	59 043 069
	95 984 704	59 202 935

Moderbolaget

	2022	2021
Övriga ränteintäkter	5 824 771	930 089
Kursdifferenser	91 287 360	59 570 718
	97 112 131	60 500 807

**Not 20 Räntekostnader och liknande resultatposter
Koncernen**

	2022	2021
Övriga räntekostnader	-4 785 975	-4 350 557
	-4 785 975	-4 350 557

Moderbolaget

	2022	2021
Övriga räntekostnader	-1 120	-695
	-1 120	-695

2023071218198

Not 21 Andelar i koncernföretag Moderbolaget

Namn	Kapitalandel	Bokfört värde
Luthman Backlund Foods Production LLC Bitola	76	17 840 092
Luthman Backlund Foods USA Inc	100	772 088 549
Luthman Backlund Foods Europe AB	100	95 050 000
		884 978 641

	Org.nr	Säte
Luthman Backlund Foods Production LLC Bitola		Norra Makedonien
Luthman Backlund Foods USA Inc		USA
Luthman Backlund Foods Europe AB	559236-4318	Sverige

Not 22 Fordringar hos koncernföretag Moderbolaget

	2022-12-31	2021-12-31
Ingående anskaffningsvärden	254 115 617	43 769 917
Årets lämnade lån	463 413 447	276 034 388
Lån konverterade till aktier	-680 344 215	-65 688 688
Utgående ackumulerade anskaffningsvärden	37 184 849	254 115 617
Utgående redovisat värde	37 184 849	254 115 617

Not 23 Antal aktier och kvotvärde Moderbolaget

Namn	Antal aktier	Kvotvärde
Luthman Backlund Foods AB	58 255 101	0,01
	58 255 101	

Not 24 Disposition av vinst eller förlust Moderbolaget

2022-12-31

Förslag till vinstdisposition

Styrelsen föreslår att till förfogande stående vinstmedel:

balanserad vinst	1 314 461 535
årets vinst	26 795 542
	1 341 257 077

disponeras så att	
i ny räkning överföres	1 341 257 077
	1 341 257 077

Not 25 Bokslutsdispositioner

Moderbolaget

	2022	2021
Lämnade koncernbidrag	-28 916 845	0
Avsättning till periodiseringsfond	-8 963 063	0
	-37 879 908	0

**Not 26 Ställda säkerheter
Koncernen**

	2022-12-31	2021-12-31
Företagsinteckning	0	300 000
	0	300 000

Moderbolaget

	2022-12-31	2021-12-31
Företagsinteckning	0	300 000
	0	300 000

**Not 27 Väsentliga händelser efter räkenskapsårets slut
Moderbolaget**


Bolaget har efter balansdagen beslutat att genomföra kostnadsbesparingar genom att se över samt anpassa koncernens struktur för att möta det rådande marknadsläget.

2023071218201

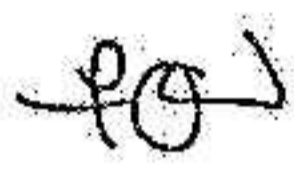
Stockholm, dagen för min digitala underskrift



Gustaf Brandberg
Ordförande



Niklas Luthman



Stefan Lagerqvist
Verkställande direktör



Anna Adlarson



Adrien Tardy

Vår revisionsberättelse har lämnats den dag som framgår av min elektroniska underskrift

Öhrlings PricewaterhouseCoopers AB



Jeanette Sergel
Auktoriserad revisor



Verification

Transaction 09222115557495601947

Document

Luthman Backlund Foods AB Årsredovisning 2023
Main document
24 pages
Initiated on 2023-06-26 21:36:20 CEST (+0200) by Jonas Bergvall (JB)
Finalised on 2023-06-27 10:50:44 CEST (+0200)

Initiator

Jonas Bergvall (JB)
jonas.bergvall@nicks.com

Signing parties

Gustaf Brandberg (GB)
ID number 7403071454
gustaf@gullspang.vc



The name returned by Swedish BankID was "GUSTAF BRANDBERG"
Signed 2023-06-27 10:27:46 CEST (+0200)

Niclas Luthman (NL)
ID number 196304290312
niclas.luthman@nicks.com



The name returned by Swedish BankID was "Niklas Luthman"
Signed 2023-06-27 07:47:28 CEST (+0200)

Adrien Tardy (AT)
adrien@ambrosiainv.com
+41786430300

Signed 2023-06-27 08:03:34 CEST (+0200)

Anna Adlarson (AA)
ID number 199203275822
anna.adlarson@kinnevik.com



Verification

Transaction 09222115557495601947

2023071218203

	 <hr/>  <hr/> <p>The name returned by Swedish BankID was "ANNA ADLARSON" Signed 2023-06-27 09:02:12 CEST (+0200)</p>
<p>Stefan Lagerqvist (SL) ID number 198403150017 stefan.lagerqvist@nicks.com</p>  <hr/>  <hr/> <p>The name returned by Swedish BankID was "Bo Stefan Lagerqvist" Signed 2023-06-26 21:50:37 CEST (+0200)</p>	<p>Jeanette Sergel (JS) ID number 197404054640 jeanette.sergel@pwc.com</p>  <hr/>  <hr/> <p>The name returned by Swedish BankID was "Jeanette Maria Annelie Sergel" Signed 2023-06-27 10:50:44 CEST (+0200)</p>

This verification was issued by Scrive. Information in italics has been safely verified by Scrive. For more information/evidence about this document see the concealed attachments. Use a PDF-reader such as Adobe Reader that can show concealed attachments to view the attachments. Please observe that if the document is printed, the integrity of such printed copy cannot be verified as per the below and that a basic print-out lacks the contents of the concealed attachments. The digital signature (electronic seal) ensures that the integrity of this document, including the concealed attachments, can be proven mathematically and independently of Scrive. For your convenience Scrive also provides a service that enables you to automatically verify the document's integrity at: <https://scrive.com/verify>



Chru May
Gustav Wahlberg
0768-87 3436

Revisionsberättelse

Till bolagsstämman i Luthman Backlund Foods AB, org.nr 556907-8164

Rapport om årsredovisningen och koncernredovisningen

Uttalanden

Vi har utfört en revision av årsredovisningen och koncernredovisningen för Luthman Backlund Foods AB för år 2022.

Enligt vår uppfattning har årsredovisningen och koncernredovisningen upprättats i enlighet med årsredovisningslagen och ger en i alla väsentliga avseenden rättvisande bild av moderbolagets och koncernens finansiella ställning per den 31 december 2022 och av dessas finansiella resultat och kassaflöde för året enligt årsredovisningslagen. Förvaltningsberättelsen är förenlig med årsredovisningens och koncernredovisningens övriga delar.

Vi tillstyrker därför att bolagsstämman fastställer resultaträkningen och balansräkningen för moderbolaget och koncernen.

Grund för uttalanden

Vi har utfört revisionen enligt International Standards on Auditing (ISA) och god revisions sed i Sverige. Vårt ansvar enligt dessa standarder beskrivs närmare i avsnittet Revisorns ansvar. Vi är oberoende i förhållande till moderbolaget och koncernen enligt god revisors sed i Sverige och har i övrigt fullgjort vårt yrkesetiska ansvar enligt dessa krav.

Vi anser att de revisionsbevis vi har inhämtat är tillräckliga och ändamålsenliga som grund för våra uttalanden.

Styrelsens och verkställande direktörens ansvar

Det är styrelsen och verkställande direktören som har ansvaret för att årsredovisningen och koncernredovisningen upprättas och att de ger en rättvisande bild enligt årsredovisningslagen. Styrelsen och verkställande direktören ansvarar även för den interna kontroll som de bedömer är nödvändig för att upprätta en årsredovisning och koncernredovisning som inte innehåller några väsentliga felaktigheter, vare sig dessa beror på oegentligheter eller misstag.

Vid upprättandet av årsredovisningen och koncernredovisningen ansvarar styrelsen och verkställande direktören för bedömningen av bolagets och koncernens förmåga att fortsätta verksamheten. De upplyser, när så är tillämpligt, om förhållanden som kan påverka förmågan att fortsätta verksamheten och att använda antagandet om fortsatt drift. Antagandet om fortsatt drift tillämpas dock inte om styrelsen och verkställande direktören avser att likvidera bolaget, upphöra med verksamheten eller inte har något realistiskt alternativ till att göra något av detta.

Revisorns ansvar

Våra mål är att uppnå en rimlig grad av säkerhet om huruvida årsredovisningen och koncernredovisningen som helhet inte innehåller några väsentliga felaktigheter, vare sig dessa beror på oegentligheter eller misstag, och att lämna en revisionsberättelse som innehåller våra uttalanden. Rimlig säkerhet är en hög grad av säkerhet, men är ingen garanti för att en revision som utförs enligt ISA och god revisions sed i Sverige alltid kommer att upptäcka en väsentlig felaktighet om en sådan finns. Felaktigheter kan uppstå på grund av oegentligheter eller misstag och anses vara väsentliga om de enskilt eller tillsammans rimligen kan förväntas påverka de ekonomiska beslut som användare fattar med grund i årsredovisningen och koncernredovisningen.

En ytterligare beskrivning av vårt ansvar för revisionen av årsredovisningen och koncernredovisningen finns på Revisorsinspektionens webbplats: www.revisorsinspektionen.se/revisornsansvar. Denna beskrivning är en del av revisionsberättelsen.

Rapport om andra krav enligt lagar och andra författningar

Uttalanden

Utöver vår revision av årsredovisningen och koncernredovisningen har vi även utfört en revision av styrelsens och verkställande direktörens förvaltning för Luthman Backlund Foods AB för år 2022 samt av förslaget till dispositioner beträffande bolagets vinst eller förlust.

Vi tillstyrker att bolagsstämman disponerar vinsten enligt förslaget i förvaltningsberättelsen och beviljar styrelsens ledamöter och verkställande direktören ansvarsfrihet för räkenskapsåret.

Grund för uttalanden

Vi har utfört revisionen enligt god revisionssed i Sverige. Vårt ansvar enligt denna beskrivs närmare i avsnittet *Revisorns ansvar*. Vi är oberoende i förhållande till moderbolaget och koncernen enligt god revisorssed i Sverige och har i övrigt fullgjort vårt yrkesetiska ansvar enligt dessa krav.

Vi anser att de revisionsbevis vi har inhämtat är tillräckliga och ändamålsenliga som grund för våra uttalanden.

Styrelsens och verkställande direktörens ansvar

Det är styrelsen som har ansvaret för förslaget till dispositioner beträffande bolagets vinst eller förlust. Vid förslag till utdelning innefattar detta bland annat en bedömning av om utdelningen är försvarlig med hänsyn till de krav som bolagets och koncernens verksamhetsart, omfattning och risker ställer på storleken av moderbolagets och koncernens egna kapital, konsolideringsbehov, likviditet och ställning i övrigt.

Styrelsen ansvarar för bolagets organisation och förvaltningen av bolagets angelägenheter. Detta innefattar bland annat att fortlöpande bedöma bolagets och koncernens ekonomiska situation, och att tillse att bolagets organisation är utformad så att bokföringen, medelsförvaltningen och bolagets ekonomiska angelägenheter i övrigt kontrolleras på ett betryggande sätt. Den verkställande direktören ska sköta den löpande förvaltningen enligt styrelsens riktlinjer och anvisningar och bland annat vidta de åtgärder som är nödvändiga för att bolagets bokföring ska fullgöras i överensstämmelse med lag och för att medelsförvaltningen ska skötas på ett betryggande sätt.

Revisorns ansvar

Vårt mål beträffande revisionen av förvaltningen, och därmed vårt uttalande om ansvarsfrihet, är att inhämta revisionsbevis för att med en rimlig grad av säkerhet kunna bedöma om någon styrelseledamot eller verkställande direktören i något väsentligt avseende:

- företagit någon åtgärd eller gjort sig skyldig till någon försummelse som kan föranleda ersättningskyldighet mot bolaget
- på något annat sätt handlat i strid med aktiebolagslagen, årsredovisningslagen eller bolagsordningen.

Vårt mål beträffande revisionen av förslaget till dispositioner av bolagets vinst eller förlust, och därmed vårt uttalande om detta, är att med rimlig grad av säkerhet bedöma om förslaget är förenligt med aktiebolagslagen.

Rimlig säkerhet är en hög grad av säkerhet, men ingen garanti för att en revision som utförs enligt god revisionssed i Sverige alltid kommer att upptäcka åtgärder eller försummelser som kan föranleda ersättningskyldighet mot bolaget, eller att ett förslag till dispositioner av bolagets vinst eller förlust inte är förenligt med aktiebolagslagen.

En ytterligare beskrivning av vårt ansvar för revisionen av förvaltningen finns på Revisorsinspektionens webbplats: www.revisorsinspektionen.se/revisornsansvar. Denna beskrivning är en del av revisionsberättelsen.

Stockholm den dag som framgår av vår elektroniska signatur

Öhrlings PricewaterhouseCoopers AB

Jeanette Sergel
Auktoriserad revisor

Deltagare

ÖHRLINGS PRICEWATERHOUSECOOPERS AB 556029-6740 Sverige

Signerat med Svenskt BankID

2023-06-27 08:51:48 UTC

Namn returnerat från Svenskt BankID: Jeanette Maria Annelie Sergel

Datum

Jeanette Sergel

Auktoriserad revisor

Leveranskanal: E-post

2023092200833