

# Årsredovisning

för

## Bullando Aktiebolag

556230-8048

Räkenskapsåret


2024

### Fastställelseintyg

Undertecknad styrelseledamot i Bullando Aktiebolag intygar att resultaträkningen och balansräkningen i årsredovisningen har fastställts på årsstämma 2025-06-03. Årsstämman beslutade att godkänna styrelsens förslag till resultatdisposition.

Jag intygar också att innehållet i årsredovisningen och revisionsberättelsen stämmer överens med originalen.

Sollentuna den 3 juni 2025



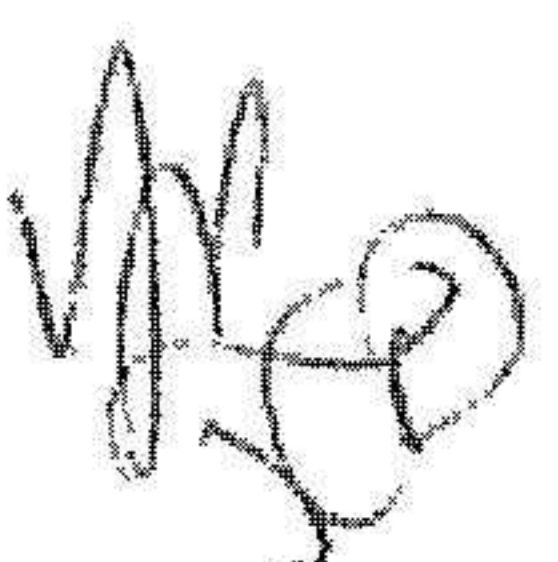
Marie Dolk

**Årsredovisning**  
för  
**Bullando Aktiebolag**

556230-8048

Räkenskapsåret

2024



Styrelsen för Bullando Aktiebolag får härmed avge årsredovisning för räkenskapsåret 2024.

## Förvaltningsberättelse

### Information om verksamheten

Bolaget bedriver handel med värdepapper

Företaget har sitt säte i SOLLENTUNA.

### Ägarförhållanden

Lars Dolk                    500 aktier  
Marie Dolk Persson       500 aktier

<b>Flerårsöversikt (tkr)</b>	<b>2024</b>	<b>2023</b>	<b>2022</b>	<b>2021</b>	<b>2020</b>
Nettoomsättning	0	208	383	773	108
Resultat efter finansiella poster	96	130	-196	434	-45
Avkastning på eget kap. (%)	3	5	-7	15	-2
Soliditet (%)	99	100	97	92	91

### Förändringar i eget kapital

	<b>Aktie- kapital</b>	<b>Reserv- fond</b>	<b>Balanserat resultat</b>	<b>Årets resultat</b>	<b>Totalt</b>
Belopp vid årets ingång	100 000	20 000	2 538 234	130 216	<b>2 788 450</b>
Disposition enligt beslut av årsstämman:			130 216	-130 216	<b>0</b>
Årets resultat				89 602	<b>89 602</b>
<b>Belopp vid årets utgång</b>	<b>100 000</b>	<b>20 000</b>	<b>2 668 450</b>	<b>89 602</b>	<b>2 878 052</b>

### Förslag till vinstdisposition

Styrelsen föreslår att till förfogande stående vinstmedel (kronor):

balanserad vinst	2 668 452
årets vinst	89 602
	<b>2 758 054</b>


disponeras så att	
till aktieägare utdelas	80 000
i ny räkning överföres	2 678 054
	<b>2 758 054</b>

Styrelsen föreslås bemyndigas att besluta om tidpunkt då utdelningen skall betalas.

Styrelsen anser att förslaget är förenligt med försiktighetsregeln i 17 kap. 3 § aktiebolagslagen enligt följande redogörelse:

Bolagets fria kapital överstiger mångfalt utdelningen  
Ledningen ser ingen risk fram framtida kursnedgångar eller stora förluster

Företagets resultat och ställning i övrigt framgår av efterföljande resultat- och balansräkning med tilläggsupplysningar.

A handwritten signature in black ink, consisting of several stylized, overlapping loops and lines, located in the bottom right corner of the page.

## Resultaträkning

	Not	2024-01-01 -2024-12-31	2023-01-01 -2023-12-31
Nettoomsättning		0	208 139
		0	208 139
<b>Rörelsens kostnader</b>			
Handelsvaror		-4 828	-151 407
Övriga externa kostnader		-32 083	-31 249
Personalkostnader	1	0	0
		-36 911	-182 656
<b>Rörelseresultat</b>		-36 911	25 483
<b>Resultat från finansiella poster</b>			
Resultat från övriga värdepapper och fordringar som är anläggningstillgångar	2	132 738	105 007
<b>Resultat efter finansiella poster</b>		95 827	130 490
<b>Resultat före skatt</b>		95 827	130 490
Skatt på årets resultat		-6 225	-274
<b>Årets resultat</b>		89 602	130 216

## Balansräkning

Not

2024-12-31

2023-12-31

### TILLGÅNGAR

#### Omsättningstillgångar

##### *Kortfristiga fordringar*

Övriga fordringar

794

930

##### *Kortfristiga placeringar*

Övriga kortfristiga placeringar

2 031 813

1 870 905

##### *Kassa och bank*

862 170

927 115

**Summa omsättningstillgångar**


**2 894 777**

**2 798 950**

**SUMMA TILLGÅNGAR**

**2 894 777**

**2 798 950**



## Balansräkning

Not

2024-12-31

2023-12-31

### EGET KAPITAL OCH SKULDER

#### Eget kapital

##### *Bundet eget kapital*

Aktiekapital

100 000

100 000

Reservfond

20 000

20 000

**120 000**

**120 000**

##### *Fritt eget kapital*

Balanserad vinst eller förlust

2 668 452

2 538 235

Årets resultat

89 602

130 216

**2 758 054**

**2 668 451**

#### Summa eget kapital

**2 878 054**

**2 788 451**

#### Långfristiga skulder

3

Övriga skulder

498

498

#### Kortfristiga skulder

Aktuella skatteskulder

6 225

0

Upplupna kostnader och förutbetalda intäkter

10 000

10 001

#### Summa kortfristiga skulder

**16 225**

**10 001**

### SUMMA EGET KAPITAL OCH SKULDER

**2 894 777**

**2 798 950**

## Noter

### Redovisnings- och värderingsprinciper

#### Allmänna upplysningar

Årsredovisningen är upprättad i enlighet med årsredovisningslagen och BFNAR 2012:1 Årsredovisning och koncernredovisning (K3).

Fordringar har upptagits till de belopp varmed de beräknas inflyta.

Övriga tillgångar och skulder har upptagits till anskaffningsvärden där inget annat anges. Redovisningsprinciperna är oförändrade jämfört med föregående år.

#### Intäktsredovisning

Intäkter har tagits upp till verkligt värde av vad som erhållits eller kommer att erhållas och redovisas i den omfattning det är sannolikt att de ekonomiska fördelarna kommer att tillgodogöras bolaget och intäkterna kan beräknas på ett tillförlitligt sätt.

Vid försäljning av varor redovisas normalt inkomsten som intäkt när de väsentliga förmåner och risker som är förknippade med ägandet av varan har överförts från företaget till köparen.

#### Anläggningstillgångar

Immateriella och materiella anläggningstillgångar redovisas till anskaffningsvärde minskat med ackumulerade avskrivningar enligt plan och eventuella nedskrivningar.

Avskrivning sker linjärt över den förväntade nyttjandeperioden med hänsyn till väsentligt restvärde. Följande avskrivningsprocent tillämpas:

#### Nyckeltalsdefinitioner

Nettoomsättning

Rörelsens huvudintäkter, fakturerade kostnader, sidointäkter samt intäktskorrigeringar.

Resultat efter finansiella poster

Resultat efter finansiella intäkter och kostnader men före bokslutsdispositioner och skatter.

Avkastning på eget kap. (%)

Resultat efter finansiella poster i procent av justerat eget kapital (eget kapital och obeskattade reserver med avdrag för uppskjuten skatt).

Soliditet (%)

Justerat eget kapital (eget kapital och obeskattade reserver med avdrag för uppskjuten skatt) i procent av balansomslutning.

**Not 1 Medelantalet anställda**

	2024	2023
Medelantalet anställda	0	0


**Not 2 Resultat från övriga värdepapper och fordringar som är anläggningstillgångar**

	2024	2023
Erhållna utdelningar	-112 307	-92 992
	-112 307	-92 992


**Not 3 Långfristiga skulder**

	2024-12-31	2023-12-31
Lån från närstående personer	-498	-498
	-498	-498

Sollentuna 2025-06-03



Marie Dolk  
Ordförande



Lars Dolk