

Årsredovisning för
Rödboken AB
556640-5766

Räkenskapsåret
2023-01-01 - 2023-12-31


Innehållsförteckning:	Sida
Förvaltningsberättelse	1
Resultaträkning	2
Balansräkning	3-4
Noter	5-6
Underskrifter	7

Fastställelseintyg

Undertecknad styrelseledamot intygar härmed dels att denna kopia av årsredovisningen överensstämmer med originalet, dels att resultat- och balansräkningen fastställts på årsstämma 2024-02-27 .

Stämman beslöt också att godkänna styrelsens förslag till resultatdisposition.

Halmstad 2024-03-14


Lars-Åke Olander

Förvaltningsberättelse

Styrelsen och verkställande direktören för Rödboken AB, 556640-5766, får härmed avge årsredovisning för räkenskapsåret 2023.

Verksamheten

Allmänt om verksamheten

Bolaget som har sitt säte i Halmstad har under verksamhetsåret i huvudsak bedrivit fastighetsförvaltning samt förvaltning av värdepapper.

Flerårsöversikt

	2023-01-01- 2023-12-31	2022-01-01- 2022-12-31	2021-01-01- 2021-12-31	Belopp i kr 2020-01-01- 2020-12-31
Nettoomsättning	50 400	54 400	46 600	50 400
Resultat efter finansiella poster	-194 442	-43 519	362 728	63 336
Soliditet, %	100	100	100	100

Förändringar i eget kapital

	Aktie- kapital	Reserv- fond	Fritt eget kapital
Vid årets början	100 000	20 000	6 081 051
<i>Disposition enl årsstämmebeslut</i>			
Utdelning			-300 000
Årets resultat			-194 442
Vid årets slut	100 000	20 000	5 586 609

Förslag till vinstdisposition

	Belopp i kr
Styrelsen föreslår att till förfogande stående medel:	
balanserad vinst	5 781 051
årets resultat	-194 442
	<hr/>
	5 586 609
disponeras så att	
till aktieägare utdelas (300 kr per aktie)	300 000
i ny räkning överföres	5 286 609
	<hr/>
Summa	5 586 609

Styrelsen föreslås bemyndigas att besluta om tidpunkt då utdelning skall utbetalas.

Bolagets resultat och ställning framgår av efterföljande resultat- och balansräkningar med tilläggsupplysningar.

Resultaträkning

<i>Belopp i kr</i>	<i>Not</i>	<i>2023-01-01- 2023-12-31</i>	<i>2022-01-01- 2022-12-31</i>
Rörelseintäkter, lagerförändring m.m.			
Nettoomsättning		50 400	54 400
Summa rörelseintäkter, lagerförändring m.m.		50 400	54 400
Rörelsekostnader			
Övriga externa kostnader		-54 502	-58 074
Personalkostnader	2	-1 000	-2 176
Av- och nedskrivningar av materiella och immateriella anläggningstillgångar		-32 035	-32 035
Övriga rörelsekostnader		-	-3 513
Summa rörelsekostnader		-87 537	-95 798
Rörelseresultat		-37 137	-41 398
Finansiella poster			
Övriga ränteintäkter och liknande resultatposter		21 416	17 325
Nedskrivningar av finansiella anläggningstillgångar och kortfristiga placeringar		-178 721	-19 446
Summa finansiella poster		-157 305	-2 121
Resultat efter finansiella poster		-194 442	-43 519
Bokslutsdispositioner			
Resultat före skatt		-194 442	-43 519
Skatter			
Årets resultat		-194 442	-43 519

Balansräkning

<i>Belopp i kr</i>	<i>Not</i>	<i>2023-12-31</i>	<i>2022-12-31</i>
TILLGÅNGAR			
Anläggningstillgångar			
Materiella anläggningstillgångar			
Byggnader och mark	3	3 690 151	3 722 186
Summa materiella anläggningstillgångar		3 690 151	3 722 186
Finansiella anläggningstillgångar			
Andra långfristiga fordringar	5	1 900 000	2 098 166
Summa finansiella anläggningstillgångar		1 900 000	2 098 166
Summa anläggningstillgångar		5 590 151	5 820 352
Omsättningstillgångar			
Kortfristiga fordringar			
Övriga fordringar		12 436	12 517
Summa kortfristiga fordringar		12 436	12 517
Kortfristiga placeringar			
Övriga kortfristiga placeringar		-	278 750
Summa kortfristiga placeringar		-	278 750
Kassa och bank			
Kassa och bank		131 350	106 580
Summa kassa och bank		131 350	106 580
Summa omsättningstillgångar		143 786	397 847
SUMMA TILLGÅNGAR		5 733 937	6 218 199

Balansräkning

<i>Belopp i kr</i>	<i>Not</i>	<i>2023-12-31</i>	<i>2022-12-31</i>
EGET KAPITAL OCH SKULDER			
<i>Eget kapital</i>			
<i>Bundet eget kapital</i>			
Aktiekapital		100 000	100 000
Reservfond		20 000	20 000
Summa bundet eget kapital		120 000	120 000
<i>Fritt eget kapital</i>			
Balanserat resultat		5 781 051	6 124 570
Årets resultat		-194 442	-43 519
Summa fritt eget kapital		5 586 609	6 081 051
Summa eget kapital		5 706 609	6 201 051
<i>Kortfristiga skulder</i>			
Leverantörsskulder		10 000	-
Övriga skulder		2 328	2 148
Upplupna kostnader och förutbetalda intäkter		15 000	15 000
Summa kortfristiga skulder		27 328	17 148
SUMMA EGET KAPITAL OCH SKULDER		5 733 937	6 218 199

Noter

Belopp i kr om inget annat anges.

Not 1 Redovisningsprinciper

Årsredovisningen har upprättats i enlighet med Årsredovisningslagen och Bokföringsnämndens allmänna råd BFNAR 2016:10 Årsredovisning i mindre företag.

Definition av nyckeltal

Soliditet

Eget kapital och obeskattade reserver med avdrag för uppskjuten skatt i förhållande till balansslutningen.

Nettoomsättning

Rörelsens huvudintäkter, fakturerade kostnader, sidointäkter samt intäktskorrigeringar.

Resultat efter finansiella poster

Resultat efter finansiella intäkter och kostnader, men före extraordinära intäkter och kostnader.

Not 2 Anställda och personalkostnader

Medelantalet anställda

	2023-01-01- 2023-12-31	2022-01-01- 2022-12-31
Män	-	1
Totalt	-	1

Not 3 Byggnader och mark

	2023-12-31	2022-12-31
Akkumulerade anskaffningsvärden:		
-Vid årets början	4 120 825	4 120 825
	<u>4 120 825</u>	<u>4 120 825</u>
Akkumulerade avskrivningar enligt plan:		
-Vid årets början	-398 639	-366 604
-Årets avskrivning enligt plan	-32 035	-32 035
	<u>-430 674</u>	<u>-398 639</u>
Redovisat värde vid årets slut	3 690 151	3 722 186

Not 4 Inventarier, verktyg och transportfordon


	2023-12-31	2022-12-31
Akkumulerade anskaffningsvärden:		
-Vid årets början	-	355 000
-Avyttringar och utrangeringar	-	-355 000
	<u>-</u>	<u>-</u>
Akkumulerade avskrivningar enligt plan:		
-Vid årets början	-	-181 487
-Avyttringar och utrangeringar	-	181 487
	<u>-</u>	<u>-</u>
Redovisat värde vid årets slut	-	-

Not 5 Andra långfristiga fordringar

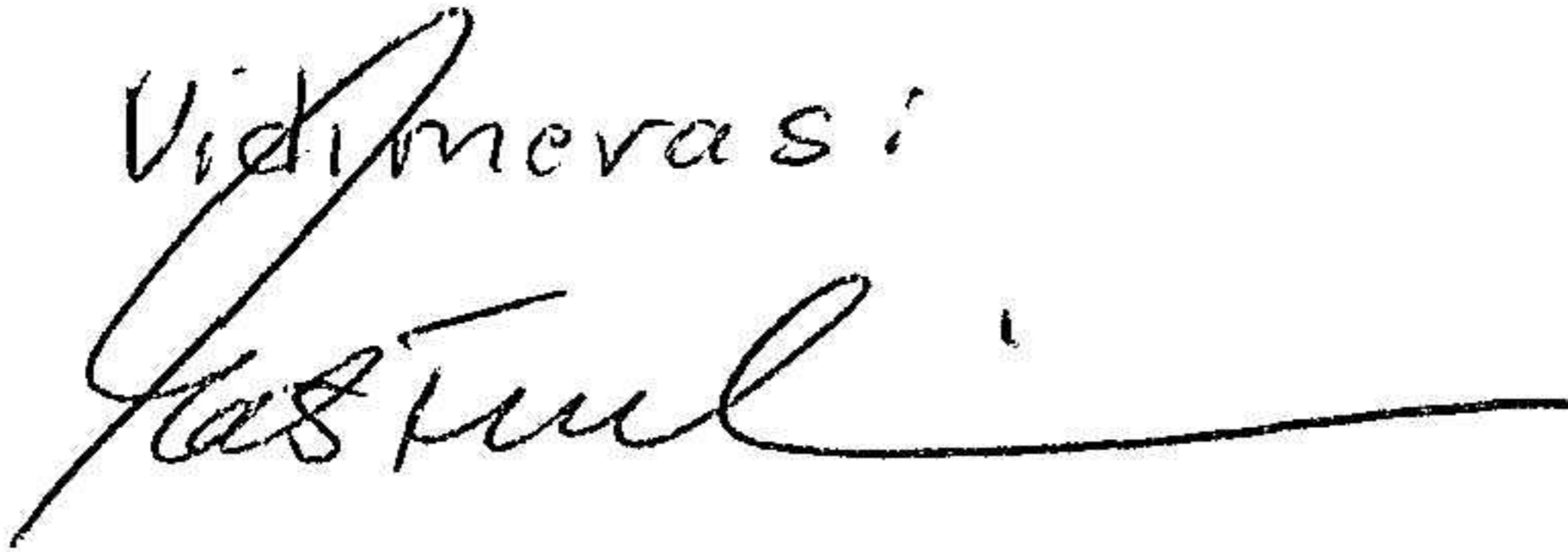
	2023-12-31	2022-12-31
Akkumulerade anskaffningsvärden:		
-Vid årets början	2 098 166	2 098 166
	<u>2 098 166</u>	<u>2 098 166</u>
Akkumulerade nedskrivningar:		
-Årets nedskrivningar	-195 166	-
	<u>-195 166</u>	<u>-</u>
Redovisat värde vid årets slut	1 903 000	2 098 166

Underskrifter

Halmstad 2024-02-27



Lars-Åke Olander
VD

Vidimeras:


2024031806344