

Årsredovisning

Retail Innovation HTT AB

556729-6792

Styrelsen och verkställande direktören för Retail Innovation HTT AB får härmed lämna sin redogörelse för bolagets utveckling under räkenskapsåret 2021-01-01 - 2021-12-31.

Om inte annat särskilt anges, redovisas alla belopp i hela kronor (sek).

INNEHÅLLSFÖRTECKNING	SIDA
- Förvaltningsberättelse	2 - 4
- Resultaträkning	5
- Balansräkning	6 - 7
- Noter	8 - 10
- Underskrifter	11

Undertecknad ledamot av styrelsen i Retail Innovation HTT AB
intygar härmed, dels att denna kopia av årsredovisningen
överensstämmer med originalet, dels att en med denna
kopia likalydande resultat- och balansräkning fastställts
på årsstämman den 27/6 2022
Årsstämman beslöt tillika att godkänna styrelsens förslag
till vinstdisposition.

Stockholm den 27/6 2022

Hans Skerf

FÖRVALTNINGSBERÄTTELSE

VERKSAMHETEN

Verksamhet

Företaget bedriver utveckling, produktion och försäljning elektronik, programvaror och tjänster för säkra kassatransaktioner inom butiks- och restaurangmarknaden i Sverige samt länder i Europa. Företaget har sitt säte i Sollentuna

Väsentliga händelser under räkenskapsåret

Verksamheten 2021 påverkades initialt negativt av pandemin med färre sålda enheter i Sverige som i övriga etablerade länder i Europa, en trend som bröts under hösten och bolaget avslutade året starkt med en tillväxt i både FDM försäljning som i den lanserade molntjänsten Retail Cash Cloud, med över 3 000 kunder anslutna vid årsskiftet.

Försäljningen av specifikt utvecklad fiskalteknik i Belgien, Ungern och Österrike har också gått in i en ny fas där molntjänsten Retail Cash Cloud efterfrågas i en allt högre utsträckning.

Bedömningen är sammanfattningsvis att marknaden för fiskala säkerhetslösningar avseende kassasystem har gått in i en ny fas där kunderna efterfrågar i snabb takt molnbaserade säkerhetslösning med nya typer av betalningsmodeller.

Då bolaget har en installerad bas om 140 000 enheter i Sverige, vilket motsvarar ca 70% av marknaden finns det en stor möjlighet till avsevärt högre intäkter, med en snabbt stigande bruttomarginal vid övergång till en SaaS lösning.

Utöver det finns en bas om ca 60 000 enheter i övriga bearbetade länder, med minst samma marknadsmöjligheter.

Utveckling

Bolaget har under året genomfört ett omfattande utvecklingsarbete avseende den nya lösningen Retail Cash Cloud vilket är en molntjänst som marknadsförs som en prenumerationstjänst.

Investeringen uppgick 2021 till 5 Msek och omfattar då också en certifiering mot Skatteverkets föreskrifter och projektet bedöms vara färdigställt under första halvåret 2022.

Tjänsten har testlanserats under 2021 och har redan 3 000 kunder, med en stark tillväxt på månadsbasis.

Utvecklingen har finansierats via löpande kassaflöde samt nyemissioner mot befintliga ägare.

Resultat- och balansräkning

Resultatet påverkades negativt av pandemin under första halvåret 2021, men från sommaren ökade aktivitetsnivån markant, samtidigt som molntjänsten började generera intäkter.

Koncernbalansräkning

Bolaget har under året beslutat att lägga ner de två helägda dotterbolagen RIKB AB och RIIM AB som hanterat IPR-rättigheter och licensiering av IPR till övriga kunder och marknader.

Upplösningen av bolagen medför en negativ engångspost om 9.1 Msek, redovisas som "Nedskrivning av materiella och immateriella anläggningstillgångar".

Bolaget har under 2021 initierat ett omfattande utvecklingsprojekt med målet att bli marknadsledande inom marknaden för molnbaserade kontrollenheter och kommer under 2022 fortsätta att investera betydande belopp i att utveckla och certifiera den molnbaserade kontrollfunktionen, vilken bedöms vara klar i Q2 2022.

Bolaget har mot slutet av året och in i 2021 uppvisat en tillväxt och ett förstärkt rörelseresultat månad för månad vilket bedöms fortsätta in i 2022.

Med ovan sagt ser bolaget mycket positivt på framtiden med väsentligen ökad försäljning och förhöjd såväl brutto- som rörelsemarginal.

h

FLERÅRSÖVERSIKT

Beloppen i flerårsöversikten är angivna i tusental kronor om inte annat anges.

	2101-2112	2001-2012	1901-1912	1801-1812
Nettoomsättning	4 029	5 485	7 021	7 256
Resultat efter finansiella poster	-8 901	-5 391	-2 644	-4 961
Soliditet %	10	14	33	41

FÖRÄNDRINGAR I EGET KAPITAL

	Aktiekapital	Överkurs- fond	Balanserat resultat	Årets resultat	Totalt
Belopp vid årets ingång	117 100	4 559 190	3 795 072	-5 011 190	3 460 172
<i>Resultatdisposition enligt bolagsstämman:</i>					
Ej registreat aktiekapital	2 014 398				2 014 398
Balanseras i ny räkning			-5 011 190	5 011 190	0
Egna aktier			4 055 705		4 055 705
Överkursfond		-114 000			-114 000
Årets resultat				-8 337 347	-8 337 347
Belopp vid årets utgång	2 131 498	4 445 190	2 839 587	-8 337 347	1 078 928

RESULTATDISPOSITION

Medel att disponera:

Balanserat resultat	7 284 777
Årets resultat	-8 337 347
<i>Summa</i>	<i>-1 052 570</i>

Förslag till disposition:

Balanseras i ny räkning	-1 052 570
<i>Summa</i>	<i>-1 052 570</i>

Bolagets resultat och ställning framgår av efterföljande resultat- och balansräkning med noter.

RESULTATRÄKNING

1

	2021-01-01 2021-12-31	2020-01-01 2020-12-31
Rörelseintäkter, lagerförändring m.m.		
Nettoomsättning	4 028 841	5 485 460
Övriga rörelseintäkter	4 001 352	72 046
Summa rörelseintäkter, lagerförändringar m.m.	8 030 193	5 557 506
Rörelsekostnader		
Handelsvaror	-1 414 489	-2 677 048
Övriga externa kostnader	-5 369 128	-6 974 085
Personalkostnader	-1 387 983	-974 697
Av- och nedskrivningar av materiella och immateriella anläggningstillgångar	-45 992	-45 840
Övriga rörelsekostnader	-12 267	-197 899
Summa rörelsekostnader	-8 229 859	-10 869 569
Rörelseresultat	-199 666	-5 312 063
Finansiella poster	3	
Resultat från andelar i koncernföretag	628 000	0
Resultat från övriga finansiella anläggningstillgångar	262 404	262 404
Nedskrivning av finansiella anläggningstillgångar och kortfristiga placeringar	-9 120 000	0
Räntekostnader och liknande resultatposter	-472 192	-340 876
Summa finansiella poster	-8 701 788	-78 472
Resultat efter finansiella poster	-8 901 454	-5 390 535
Bokslutsdispositioner		
Övriga bokslutsdispositioner	564 107	379 345
Summa bokslutsdispositioner	564 107	379 345
Resultat före skatt	-8 337 347	-5 011 190
Årets resultat	-8 337 347	-5 011 190

k

BALANSRÄKNING

1

2021-12-31 2020-12-31

TILLGÅNGAR

Anläggningstillgångar

Immateriella anläggningstillgångar

Koncessioner, patent, licenser, varumärken samt liknande rättigheter	4	3 986 880	0
<i>Summa immateriella anläggningstillgångar</i>		<i>3 986 880</i>	<i>0</i>

Materiella anläggningstillgångar

Inventarier, verktyg och installationer	5	0	45 992
<i>Summa materiella anläggningstillgångar</i>		<i>0</i>	<i>45 992</i>

Finansiella anläggningstillgångar

Andelar i koncernföretag	6	4 050 000	50 000
Fordringar hos koncernföretag	7	0	19 548 511
Andra långfristiga fordringar	8	117 300	117 300
<i>Summa finansiella anläggningstillgångar</i>		<i>4 167 300</i>	<i>19 715 811</i>

Summa anläggningstillgångar		8 154 180	19 761 803
------------------------------------	--	------------------	-------------------

Omsättningstillgångar

Varulager m.m.

Färdiga varor och handelsvaror		195 143	375 071
<i>Summa varulager m.m.</i>		<i>195 143</i>	<i>375 071</i>

Kortfristiga fordringar

Kundfordringar		404 060	281 244
Fordringar hos koncernföretag		628 000	1 575 333
Övriga fordringar		261 403	20 581
Förutbetalda kostnader och upplupna intäkter		123 695	117 517
<i>Summa kortfristiga fordringar</i>		<i>1 417 158</i>	<i>1 994 675</i>

Kassa och bank

Kassa och bank		1 030 074	2 293 164
<i>Summa kassa och bank</i>		<i>1 030 074</i>	<i>2 293 164</i>

Summa omsättningstillgångar		2 642 375	4 662 910
------------------------------------	--	------------------	------------------

SUMMA TILLGÅNGAR		10 796 555	24 424 713
-------------------------	--	-------------------	-------------------

k

	2021-12-31	2020-12-31
EGET KAPITAL OCH SKULDER		
Eget kapital		
<i>Bundet eget kapital</i>		
Aktiekapital	2 131 498	117 100
<i>Summa bundet eget kapital</i>	<i>2 131 498</i>	<i>117 100</i>
<i>Fritt eget kapital</i>		
Fri överkursfond	4 445 190	4 559 190
Balanserat resultat	2 839 587	3 795 072
Årets resultat	-8 337 347	-5 011 190
<i>Summa fritt eget kapital</i>	<i>-1 052 570</i>	<i>3 343 072</i>
Summa eget kapital	1 078 928	3 460 172
Långfristiga skulder 9, 10		
Övriga skulder till kreditinstitut	6 362 963	6 992 963
Skulder till koncernföretag	42 195	7 450 665
Övriga skulder	0	2 285 588
Summa långfristiga skulder	6 405 158	16 729 216
Kortfristiga skulder 9		
Övriga skulder till kreditinstitut	600 000	240 000
Förskott från kunder	6 238	0
Leverantörsskulder	1 028 512	1 141 765
Skulder till koncernföretag	512 580	1 294 216
Övriga skulder	27 154	119 929
Upplupna kostnader och förutbetalda intäkter	1 137 985	1 439 415
Summa kortfristiga skulder	3 312 469	4 235 325
SUMMA EGET KAPITAL OCH SKULDER	10 796 555	24 424 713

1

NOTER

Not 1 ALLMÄNNA UPPLYSNINGAR

Redovisnings- och värderingsprinciper

Valt regelverk

Årsredovisningen har upprättats enligt årsredovisningslagen och BFNAR 2012:1, Årsredovisning och koncernredovisning (K3).

Övriga tillgångar, avsättningar och skulder

Övriga tillgångar, avsättningar och skulder har värderats utifrån anskaffningsvärdet om inget annat anges nedan.

Fordringar

Fordringar har upptagits till de belopp varmed de beräknas inflyta.

Intäktsredovisning

Intäkter har tagits upp till verkligt värde av det som erhållits eller kommer att erhållas och redovisas i den omfattning det är sannolikt att de ekonomiska fördelarna kommer att tillgodogöras bolaget och intäkterna kan beräknas på ett tillförlitligt sätt. Avdrag har gjorts för handelsrabatter, mängdrabatter och liknande prisavdrag.

Materiella anläggningstillgångar

Avskrivning görs linjärt över den förväntade nyttjandeperioden med hänsyn till väsentligt restvärde. Nedanstående nyttjandeperiods används.

Typ	Nyttjandeperiod	Procent
Verktyg o Inventarier	5	20

Varulager

Varulagret har värderats till det lägsta av anskaffningsvärdet och nettoförsäljningsvärdet.

Varulagret har värderats till 97 % av det samlade anskaffningsvärdet vilket understiger varulagrets nettoförsäljningsvärde på balansdagen. Med nettoförsäljningsvärde avses varornas beräknade försäljningspris minskat med försäljningskostnader. Denna värderingsmetod innebär att hänsyn tagits till eventuell inkurans i varulagret.

Övriga upplysningar

Undantag från skyldighet att upprätta koncernredovisning ³

Undantag från skyldighet att upprätta koncernredovisning, 7 kap ~~3~~ Årsredovisningslagen.

Företaget är ett moderföretag, men med hänvisning till undantagsreglerna i årsredovisningslagen 7 kap 3 § upprättas ingen koncernredovisning.

Not 2 Medelantalet anställda 2021 2020

Medelantalet anställda	2	2
------------------------	---	---

2

ank=20220630,2022070118158

Not 3	Räntekostnader, ränteintäkter och liknande resultatposter hänförliga till koncernföretag	2021	2020
-------	--	------	------

Räntor från koncernföretag		262 404	262 404
Utdelningar		628 000	0
Nedskrivningar		-9 120 000	0
Summa		-8 229 596	262 404

Not 4	Koncessioner, patent, licenser, varumärken samt liknande rättigheter	2021-12-31	2020-12-31
-------	--	------------	------------

Ingående anskaffningsvärden		4 174 000	4 174 000
<i>Förändringar av anskaffningsvärden</i>			
Inköp		3 986 880	0
Utgående anskaffningsvärden		8 160 880	4 174 000
Ingående avskrivningar		-4 174 000	-4 174 000
Utgående avskrivningar		-4 174 000	-4 174 000
Redovisat värde		3 986 880	0

Not 5	Inventarier, verktyg och installationer	2021-12-31	2020-12-31
-------	---	------------	------------

Ingående anskaffningsvärden		229 198	229 198
Utgående anskaffningsvärden		229 198	229 198
Ingående avskrivningar		-183 207	-137 367
<i>Förändringar av avskrivningar</i>			
Årets avskrivningar		-45 991	-45 840
Utgående avskrivningar		-229 198	-183 207
Redovisat värde		0	45 991

Not 6	Andelar i koncernföretag	2021-12-31	2020-12-31
-------	--------------------------	------------	------------

Ingående anskaffningsvärden		50 000	50 000
<i>Förändringar av anskaffningsvärden</i>			
Omklassificeringar m.m.		13 120 000	0
Utgående anskaffningsvärden		13 170 000	50 000
<i>Förändringar av nedskrivningar</i>			
Årets nedskrivningar		-9 120 000	0
Utgående nedskrivningar		-9 120 000	0
Redovisat värde		4 050 000	50 000

k

Not 7	Fordringar hos koncernföretag	2021-12-31	2020-12-31
	Ingående anskaffningsvärden	19 548 511	19 162 249
	<i>Förändringar av anskaffningsvärden</i>		
	Tillkommande fordringar	0	386 262
	Utgående anskaffningsvärden	19 548 511	19 548 511
	<i>Förändringar av nedskrivningar</i>		
	Omklassificeringar	-19 548 511	0
	Utgående nedskrivningar	-19 548 511	0
	Redovisat värde	0	19 548 511

Not 8	Andra långfristiga fordringar	2021-12-31	2020-12-31
	Ingående anskaffningsvärden	117 300	117 300
	Utgående anskaffningsvärden	117 300	117 300
	Redovisat värde	117 300	117 300

Not 9	Skulder som avser flera poster	2021-12-31	2020-12-31
	<i>Långfristiga skulder</i>		
	Övriga skulder till kreditinstitut	6 362 963	6 992 963
	<i>Kortfristiga skulder</i>		
	Övriga skulder till kreditinstitut	600 000	240 000

Företagets banklån om 2 000 000 kronor redovisas under ovan poster i balansräkningen.

Not 10	Förfallotid skulder	2021-12-31	2020-12-31
---------------	----------------------------	-------------------	-------------------

Ingen del av skulderna förfaller senare än 5 år efter balansdagen.


Not 11	Ställda säkerheter	2021-12-31	2020-12-31
	Företagsinteckningar	4 800 000	8 800 000
	Summa ställda säkerheter	4 800 000	8 800 000

1

UNDERSKRIFTER

27/6 2022


Sollentuna den ~~dag som framgår av vår elektroniska underskrift~~



Hans Schröder
VD


27/6 2022

Min revisionsberättelse har lämnats den ~~dag som framgår av min elektroniska underskrift~~



Peter Burholm
Auktoriserad revisor

ank=20220630;2022070118160



Revisionsberättelse

Till bolagsstämman i Retail Innovation HTT AB, org.nr 556729-6792

Rapport om årsredovisningen

Uttalanden

Jag har utfört en revision av årsredovisningen för Retail Innovation HTT AB för år 2021.

Enligt min uppfattning har årsredovisningen upprättats i enlighet med årsredovisningslagen och ger en i alla väsentliga avseenden rättvisande bild av Retail Innovation HTT ABs finansiella ställning per den 31 december 2021 och av dess finansiella resultat för året enligt årsredovisningslagen. Förvaltningsberättelsen är förenlig med årsredovisningens övriga delar.

Jag tillstyrker därför att bolagsstämman fastställer resultaträkningen och balansräkningen för Retail Innovation HTT AB.

Grund för uttalanden

Jag har utfört revisionen enligt International Standards on Auditing (ISA) och god revisionssed i Sverige. Mitt ansvar enligt dessa standarder beskrivs närmare i avsnittet Revisorns ansvar. Jag är oberoende i förhållande till Retail Innovation HTT AB enligt god revisorssed i Sverige och har i övrigt fullgjort mitt yrkesetiska ansvar enligt dessa krav.

Jag anser att de revisionsbevis jag har inhämtat är tillräckliga och ändamålsenliga som grund för mina uttalanden.

Styrelsens och verkställande direktörens ansvar

Det är styrelsen och verkställande direktören som har ansvaret för att årsredovisningen upprättas och att den ger en rättvisande bild enligt årsredovisningslagen. Styrelsen och verkställande direktören ansvarar även för den interna kontroll som de bedömer är nödvändig för att upprätta en årsredovisning som inte innehåller några väsentliga felaktigheter, vare sig dessa beror på oegentligheter eller misstag.

Vid upprättandet av årsredovisningen ansvarar styrelsen och verkställande direktören för bedömningen av bolagets förmåga att fortsätta verksamheten. De upplyser, när så är tillämpligt, om förhållanden som kan påverka förmågan att fortsätta verksamheten och att använda antagandet om fortsatt drift. Antagandet om fortsatt drift tillämpas dock inte om styrelsen och verkställande direktören avser att likvidera bolaget, upphöra med verksamheten eller inte har något realistiskt alternativ till att göra något av detta.

Revisorns ansvar

Mina mål är att uppnå en rimlig grad av säkerhet om huruvida årsredovisningen som helhet inte innehåller några väsentliga felaktigheter, vare sig dessa beror på oegentligheter eller misstag, och att lämna en revisionsberättelse som innehåller mina uttalanden. Rimlig säkerhet är en hög grad av säkerhet, men är ingen garanti för att en revision som utförs enligt ISA och god revisionssed i Sverige alltid kommer att upptäcka en väsentlig felaktighet om en sådan finns. Felaktigheter kan uppstå på grund av oegentligheter eller misstag och anses vara väsentliga om de enskilt eller tillsammans rimligen kan förväntas påverka de ekonomiska beslut som användare fattar med grund i årsredovisningen.

En ytterligare beskrivning av mitt ansvar för revisionen av årsredovisningen finns på Revisorsinspektionens webbplats: www.revisorsinspektionen.se/revisornsansvar. Denna beskrivning är en del av revisionsberättelsen.

h

Rapport om andra krav enligt lagar och andra författningar

Uttalanden

Utöver min revision av årsredovisningen har jag även utfört en revision av styrelsens och verkställande direktörens förvaltning för Retail Innovation HTT AB för år 2021 samt av förslaget till dispositioner beträffande bolagets vinst eller förlust.

Jag tillstyrker att bolagsstämman behandlar förlusten enligt förslaget i förvaltningsberättelsen och beviljar styrelsens ledamot och verkställande direktören ansvarsfrihet för räkenskapsåret.

Grund för uttalanden

Jag har utfört revisionen enligt god revisions sed i Sverige. Mitt ansvar enligt denna beskrivs närmare i avsnittet Revisorns ansvar. Jag är oberoende i förhållande till Retail Innovation HTT AB enligt god revisors sed i Sverige och har i övrigt fullgjort mitt yrkesetiska ansvar enligt dessa krav.

Jag anser att de revisionsbevis jag har inhämtat är tillräckliga och ändamålsenliga som grund för mina uttalanden.

Styrelsens och verkställande direktörens ansvar

Det är styrelsen som har ansvaret för förslaget till dispositioner beträffande bolagets vinst eller förlust. Vid förslag till utdelning innefattar detta bland annat en bedömning av om utdelningen är försvarlig med hänsyn till de krav som bolagets verksamhetsart, omfattning och risker ställer på storleken av bolagets egna kapital, konsolideringsbehov, likviditet och ställning i övrigt.

Styrelsen ansvarar för bolagets organisation och förvaltningen av bolagets angelägenheter. Detta innefattar bland annat att fortlöpande bedöma bolagets ekonomiska situation, och att tillse att bolagets organisation är utformad så att bokföringen, medelsförvaltningen och bolagets ekonomiska angelägenheter i övrigt kontrolleras på ett betryggande sätt. Den verkställande direktören ska sköta den löpande förvaltningen enligt styrelsens riktlinjer och anvisningar och bland annat vidta de åtgärder som är nödvändiga för att bolagets bokföring ska fullgöras i överensstämmelse med lag och för att medelsförvaltningen ska skötas på ett betryggande sätt.

Revisorns ansvar

Mitt mål beträffande revisionen av förvaltningen, och därmed mitt uttalande om ansvarsfrihet, är att inhämta revisionsbevis för att med en rimlig grad av säkerhet kunna bedöma om någon styrelseledamot eller verkställande direktören i något väsentligt avseende:

- företagit någon åtgärd eller gjort sig skyldig till någon försummelse som kan föranleda ersättningsskyldighet mot bolaget
- på något annat sätt handlat i strid med aktiebolagslagen, årsredovisningslagen eller bolagsordningen.

Mitt mål beträffande revisionen av förslaget till dispositioner av bolagets vinst eller förlust, och därmed mitt uttalande om detta, är att med rimlig grad av säkerhet bedöma om förslaget är förenligt med aktiebolagslagen.

Rimlig säkerhet är en hög grad av säkerhet, men ingen garanti för att en revision som utförs enligt god revisions sed i Sverige alltid kommer att upptäcka åtgärder eller försummelser som kan föranleda ersättningsskyldighet mot bolaget, eller att ett förslag till dispositioner av bolagets vinst eller förlust inte är förenligt med aktiebolagslagen.

En ytterligare beskrivning av mitt ansvar för revisionen av förvaltningen finns på Revisorsinspektionens webbplats: www.revisorsinspektionen.se/revisornsansvar. Denna beskrivning är en del av revisionsberättelsen.

Stockholm den 27 juni 2022



Peter Burholm
Auktoriserad revisor

Vidlaggning:
