

ÅRSREDOVISNING

Holdina AB

559160-1991

Räkenskapsåret

2022-10-01--2023-09-30

Fastställelseintyg

Undertecknad intygar att resultaträkningen och balansräkningen i årsredovisningen har fastställts på årsstämma 2024-01-12. Årsstämman beslutade att godkänna styrelsens förslag till hur förlusten ska disponeras.

Jag intygar också att innehållet i årsredovisningen och revisionsberättelsen stämmer överens med originalen.

Täby 2024-01-12



Thomas Millstam

Ordförande

2024011805515

ÅRSREDOVISNING

Holdina AB

559160-1991

Räkenskapsåret

2022-10-01--2023-09-30

Styrelsen avger härmed denna årsredovisning och koncernredovisning för räkenskapsåret 2022-10-01--2023-09-30.

2024011805516

FÖRVALTNINGSBERÄTTELSE

Verksamheten

Allmänt om verksamheten

Bolaget, med säte i Täby, äger och förvaltar aktier och andelar.

Följande har ägarandelar överstigande 10 %: Bo Millstam, Thomas Millstam.

Väsentliga händelser under räkenskapsåret

Några väsentliga händelser utöver den ordinarie verksamheten har inte inträffat.

Framtida utveckling och risker

Bolaget ser positivt på det kommande året och förväntar att resultatutvecklingen följer tidigare års utveckling. Några väsentliga risker eller osäkerhetsfaktorer det kommande året har inte identifierats.

Flerårsöversikt moderbolag (tkr)

	2022/2023	2021/2022	2020/2021
Nettoomsättning	0	0	0
Resultat efter finansiella poster	-119	199 949	18 968
Rörelsemarginal	-	-	-
Avkastning på eget kapital	neg.	170 %	199 %
Balansomslutning	185 487	224 305	22 246
Soliditet	95 %	97 %	85 %

Flerårsöversikt koncern (tkr)

	2022/2023	2021/2022
Nettoomsättning	106 262	108 127
Resultat efter finansiella poster	5 930	230 701
Rörelsemarginal	5 %	9 %
Avkastning på eget kapital	2 %	144 %
Balansomslutning	293 679	365 594
Soliditet	97 %	88 %

Förslag till resultatdisposition

Styrelsen föreslår att tillgängliga vinstmedel

balanserat resultat	176 641 623
årets resultat	-617 718
summa	176 023 905

disponeras enligt följande:

i ny räkning balanseras	176 023 905
summa	176 023 905

I övrigt hänvisas till efterföljande resultat- och balansräkningar.

RESULTATRÄKNING	Not	Moderbolaget		Koncernen	
		2022-10-01	2021-10-01	2022-10-01	2021-10-01
		2023-09-30	2022-09-30	2023-09-30	2022-09-30
Nettoomsättning	3	0	0	106 261 789	108 126 800
Övriga rörelseintäkter		0	0	3 554 652	2 991 449
Summa intäkter		0	0	109 816 441	111 118 249
<i>Rörelsens kostnader</i>					
Handelsvaror		0	0	-95 048 215	-90 987 072
Övriga externa kostnader	4	-54 128	-51 000	-2 184 062	-2 467 304
Personalkostnader	5	0	0	-6 296 164	-7 192 968
Av- och nedskrivningar av materiella anläggningstillgångar		0	0	-574 487	-593 687
Rörelseresultat		-54 128	-51 000	5 713 513	9 877 218
<i>Resultat från finansiella investeringar</i>					
Resultat från andelar i koncernföretag	6	0	200 000 000		221 881 678
Resultat från övriga värdepapper och fordringar som är anläggningstillgångar	7	-2 625 325	0	-8 462 764	0
Övriga ränteintäkter och liknande intäkter	8	2 560 250	0	9 017 298	1 067 249
Räntekostnader och liknande kostnader	9	0	0	-337 899	-2 125 106
Resultat efter finansiella poster		-119 203	199 949 000	5 930 148	230 701 039
Resultat före skatt		-119 203	199 949 000	5 930 148	230 701 039
Skatt på årets resultat	10	-498 515	0	-2 812 461	-1 836 389
Övriga skatter		0	0	-216 300	-462 000
ÅRETS RESULTAT		-617 718	199 949 000	2 901 387	228 402 650

Varav hänförligt till

Moderföretagets aktieägare

Innehav utan bestämmande inflytande

2 901 387 228 402 650

0 0

 3

BALANSRÄKNING

Not 2023-09-30 2022-09-30 2023-09-30 2022-09-30

TILLGÅNGAR

Anläggningstillgångar

Materiella anläggningstillgångar

Byggnader och mark	11	0	0	5 242 637	5 790 130
Inventarier, verktyg och installationer		0	0	46 987	73 981
		0	0	5 289 624	5 864 111

Finansiella anläggningstillgångar

Andelar i koncernföretag	13	3 100 000	3 100 000		
Fordringar hos koncernföretag	12	0	221 150 000	0	0
Andra långfristiga värdepappersinnehav	14	2 624 985	0	5 625 485	5 005 500
Andra långfristiga fordringar	15	64 800 270	0	64 800 270	1 302 000
		70 525 255	224 250 000	70 425 755	6 307 500

Summa anläggningstillgångar 70 525 255 224 250 000 75 715 379 12 171 611

Omsättningstillgångar

Varulager m.m.

Färdiga varor och handelsvaror		0	0	35 714 408	29 750 000
Förskott till leverantörer		0	0	17 335 015	23 111 105
		0	0	53 049 423	52 861 105

Kortfristiga fordringar

Kundfordringar		0	0	146 904	63 597
Fordringar hos koncernföretag		27 950 000	0	0	0
Fordringar hos intresseföretag och gemensamt styrda företag		0	0	0	500 000
Övriga fordringar		0	0	1 845 458	54 436 894
Förutbetalda kostnader och upplupna intäkter	11		0	169 464	110 979
		27 950 011	0	2 161 826	55 111 470

Kortfristiga placeringar

Övriga kortfristiga placeringar		0	0	2 158 563	2 150 763
		0	0	2 158 563	2 150 763

Kassa och bank 87 012 155 54 623 160 593 935 243 298 975

Summa omsättningstillgångar 114 962 166 54 623 217 963 747 353 422 313

TILLGÅNGAR 185 487 421 224 304 623 293 679 126 365 593 924

2024011803518

BALANSRÄKNING forts Not 2023-09-30 2022-09-30 2023-09-30 2022-09-30

SKULDER OCH EGET KAPITAL

Eget kapital	16				
Bundet eget kapital					
Aktiekapital		50 000	50 000		
		50 000	50 000		
Fritt eget kapital					
Balanserad vinst eller förlust		176 641 623	16 692 623		
Årets resultat		-617 718	199 949 000		
		176 023 905	216 641 623		
Koncernens eget kapital					
Aktiekapital				50 000	50 000
Annat eget kapital inklusive årets resultat				283 480 411	320 579 024
				283 530 411	320 629 024
Summa eget kapital		176 073 905	216 691 623	283 530 411	320 629 024
Avsättningar					
Uppskjuten skatteskuld	17	0	0	3 291 880	3 284 600
		0	0	3 291 880	3 284 600
Skulder					
Långfristiga skulder	18				
Övriga skulder		100 000	100 000	100 000	100 000
		100 000	100 000	100 000	100 000
Kortfristiga skulder					
Förskott från kunder		0	0	3 217 051	38 838 729
Leverantörsskulder		0	0	647 663	493 375
Skulder till koncernföretag		8 815 000	7 513 000	0	0
Skatteskulder		498 516	0	1 420 172	421 065
Övriga skulder		0	0	391 953	348 785
Upplupna kostnader och förutbetalda intäkter	19	0	0	1 079 996	1 478 346
		9 313 516	7 513 000	6 756 835	41 580 300
SKULDER OCH EGET KAPITAL		185 487 421	224 304 623	293 679 126	365 593 924

2024011803519

*mi*⁵

RAPPORT ÖVER FÖRÄNDRINGAR I EGET KAPITAL

2024011803520

<i>Moderbolaget</i>	Aktiekapital	Reservfond	Fritt eget kapital	Totalt eget kapital
Belopp vid årets ingång	50 000	0	216 641 623	216 691 623
Utdelning			-40 000 000	-40 000 000
Årets resultat			-617 718	-617 718
Belopp vid årets utgång	50 000	0	176 023 905	176 073 905

<i>Koncernen</i>	Aktiekapital	Övrigt till- skjutet kapital	Annat eget kapital inkl. årets resultat	Eget kapital hänförligt till moderföretagets aktieägare	Innehav utan bestämmande inflytande	Totalt eget kapital
Belopp vid årets ingång	50 000	0	320 579 024	320 629 024	0	320 629 024
Utdelning			-40 000 000	-40 000 000	0	-40 000 000
Årets resultat			2 901 387	2 901 387	0	2 901 387
Belopp vid årets utgång	50 000	0	283 480 411	283 530 411	0	283 530 411

 6 Q

KASSAFLÖDESANALYS	Moderbolaget		Koncernen
	2022-10-01	2021-10-01	2022-10-01
	2023-09-30	2022-09-30	2023-09-30

Den löpande verksamheten

Rörelseresultat	-54 128	-51 000	5 713 513
Justeringar som ej ingår i kassaflödet			
Avskrivningar	0	0	574 487
Kursdifferens i likvida medel	-2 762	0	-337 899
Erhållen ränta	2 560 250	0	9 017 298
Erlagd ränta	0	0	0
Betald inkomstskatt	1	0	-1 813 354

Kassaflöde från den löpande verksamheten före förändringar i rörelsekapital	2 503 361	-51 000	13 154 045
--	------------------	----------------	-------------------

Kassaflöde från förändringar i rörelsekapital

Förändring av varulager	0	0	-188 318
Förändring av kundfordringar	0	0	-83 307
Förändring av övriga rörelsefordringar	-27 950 011	0	53 032 951
Förändring av leverantörsskulder	0	0	154 288
Förändring av rörelseskulder	1 302 000	0	-35 976 860

Kassaflöde från den löpande verksamheten	-24 144 650	-51 000	30 092 799
---	--------------------	----------------	-------------------

Investeringsverksamheten

Försäljning av andra finansiella anläggningstillgångar	0	0	-3 732 410
Förvärv av andra finansiella anläggningstillgångar	-70 047 818	0	-69 057 629
Lämnade/erhållen utdelning från dotterbolag	187 000 000	0	0

Kassaflöde från investeringsverksamheten	116 952 182	0	-72 790 039
---	--------------------	----------	--------------------


Finansieringsverksamheten

Lämnade/erhållna lån från koncernblag	34 150 000	2 335 000	0
Utbetald utdelning	-40 000 000	-2 275 000	-40 000 000
Förändring av checkräkningskredit	0	0	0

Kassaflöde från finansieringsverksamheten	-5 850 000	60 000	-40 000 000
--	-------------------	---------------	--------------------

Årets kassaflöde	86 957 532	9 000	-82 697 240
-------------------------	-------------------	--------------	--------------------

2024011803521

 7

KASSAFLÖDESANALYS	Moderbolaget		Koncernen
	2022-10-01 2023-09-30	2021-10-01 2022-09-30	2022-10-01 2023-09-30

Likvida medel vid årets början	54 623	45 623	245 449 738
Årets kassaflöde	86 957 532	9 000	-82 697 240
Kursdifferens i likvida medel	0	0	0
Likvida medel vid årets slut (*)	87 012 155	54 623	162 752 498
*) Likvida medel			
Kassa och bank	87 012 155	54 623	160 593 935
Kortfristiga placeringar	0	0	2 158 563
Belopp vid årets slut	87 012 155	54 623	162 752 498

NOTER

Not 1 Redovisningsprinciper och värderingsprinciper

Årsredovisningen har upprättats enligt årsredovisningslagen (1995:1554) och Bokföringsnämndens allmänna råd om årsredovisning och koncernredovisning, K3 (2012:1).

Årsredovisningen är upprättad i svenska kronor.

Tillgångar och skulder har värderats till anskaffningsvärde om inte annat anges nedan. Fordringar och skulder i utländsk valuta har värderats till balansdagens kurs. Kursvinster och kursförluster på rörelsefordringar och rörelseskulder redovisas i rörelseresultatet.

Finansiella instrument har värderats till anskaffningsvärdet korrigerat för eventuella nedskrivningar. Eventuellt behov av nedskrivningar beräknas på skillnaden mellan bokfört värde å ena sidan och verkligt värde med avdrag för försäljningsutgifter å andra sidan. Innehav som handlas på en aktiv marknad har behandlats som en värdepappersportfölj.

Varulager har värderats till det lägsta av anskaffningsvärde och nettoförsäljningsvärde. Likartade varor har värderats enligt FIFU. Varulager har värderats till anskaffningsvärde minskat med 3 % schabloninkurans.

Intäktsredovisning

Intäkter tas upp till verkligt värde av vad som erhållits eller kommer att tillfalla företaget och inte innan inkomsten kan beräknas på ett tillförlitligt sätt.

Försäljning av varor

Intäkter från varuförsäljning tas upp när de väsentliga riskerna och förmåner som förknippas med äganderätten till varorna har övergått på köparen och när utgifter som uppkommit eller förväntas uppkomma till följd av transaktionen kan beräknas på ett tillförlitligt sätt.

Materiella anläggningstillgångar

Materiella anläggningstillgångar tas upp till anskaffningsvärde minskat med planenliga avskrivningar samt korrigerat för eventuella upp- eller nedskrivningar.

Avskrivningar påbörjas då tillgången tas i bruk. Materiella anläggningstillgångar som är av mindre värde enligt inkomstskattelagen (1999:1229) redovisas som kostnad vid första redovisningstillfället. Anskaffningsvärdet för materiella anläggningstillgångar är fördelat på komponenter om det består av betydande komponenter med en väsentlig skillnad i nyttjandeperiod.

Avskrivningar baseras på uppskattad nyttjandeperiod och sker enligt nedan:

Byggnader	2 % av anskaffningsvärdet
Maskiner och inventarier	20 % av anskaffningsvärdet

Inkomstskatter

Aktuell skatt utgörs av årets inkomstskatt på det skattepliktiga resultatet. Uppskjuten skatt utgörs av inkomstskatt för skattepliktigt resultat avseende framtida räkenskapsår till följd av tidigare transaktioner eller händelser.

Uppskjuten skatt redovisas på temporära skillnader, skattemässigt underskottsavdrag och andra outnyttjade skatteavdrag. Uppskjuten skattefordran avseende underskottsavdrag eller andra skattemässiga avdrag redovisas i den utsträckning det är sannolikt att avdraget kan avräknas mot överskott vid framtida beskattning.

Kassaflödesanalys

Kassaflödesanalysen upprättas enligt indirekt metod. Det redovisade kassaflödet omfattar endast transaktioner som medför in- eller utbetalningar. Det förekommer inga finansiella placeringar som klassificeras som likvida medel.

Redovisningsprinciperna är oförändrade jämfört med föregående år.

Not 2 Uppskattningar och bedömningar

Vid upprättande av årsredovisning enligt K3 krävs att antaganden görs om framtiden och andra viktiga källor till osäkerhet i uppskattningar på balansdagen, som innebär en betydande risk för en väsentlig justering av de redovisade värdena för tillgångar och skulder under kommande räkenskapsår. Det görs även bedömningar som har betydande effekt på de redovisade beloppen i denna årsredovisning. De uppskattningar och bedömningar som görs ses över årligen och baseras på tidigare erfarenheter men även andra faktorer som anses vara rimliga att beakta. De slutliga utfallen av uppskattningar och bedömningar kan komma att avvika från nuvarande uppskattningar och bedömningar och effekterna av ändringarna av dessa redovisas i resultaträkningen under det räkenskapsår som ändringen görs, samt under framtida räkenskapsår om ändringen påverkar både aktuellt och kommande räkenskapsår.

Not 3 Nettoomsättning	Moderbolaget		Koncernen	
	2022/2023	2021/2022	2022/2023	2021/2022
Omsättning m.m. per rörelsegren				
Varuförsäljning	0	0	106 185 408	108 124 595
Övrigt	0	0	76 381	2 205
	0	0	106 261 789	108 126 800
Omsättning m.m. per geografisk marknad				
Sverige	0	0	106 081 944	108 120 419
Övriga Europa	0	0	179 845	6 381
	0	0	106 261 789	108 126 800

Not 4 Övriga externa kostnader	Moderbolaget		Koncernen	
	2022/2023	2021/2022	2022/2023	2021/2022
Kostnader för arvode till revisionsföretag				
Revisionsuppdrag	31 375	23 500	212 350	200 275
Övriga tjänster	21 500	26 250	221 025	147 700
	52 875	49 750	433 375	347 975

Not 5 Personalkostnader	Moderbolaget		Koncernen	
	2022/2023	2021/2022	2022/2023	2021/2022

Upplysningar avseende vissa delposter som ingår i personalkostnader.

Medelantal anställda

Kvinnor	0	0	2	2
Män	0	0	7	7
	0	0	9	9

Personalkostnader

Löner och andra ersättningar till styrelse	0	0	1 795 000	1 920 000
Löner övrig personal	0	0	2 614 355	3 311 375
Sociala kostnader	0	0	1 460 580	1 635 622
varav pensionskostnader till styrelse	0	0	78 049	75 767
varav pensionskostnader övrig personal	0	0	217 098	125 243

Ledande befattningshavare, styrelsen

Kvinnor	0	0	0	0
Män	0	0	2	2
	0	0	2	2

Not 6 Resultat från andelar i koncernföretag	Moderbolaget	
	2022/2023	2021/2022

Utdelningar	0	200 000 000
	0	200 000 000

Not 7 Resultat från övriga värdepapper och fordringar som är anläggningstillgångar	Moderbolaget		Koncernen	
	2022/2023	2021/2022	2022/2023	2021/2022

Realisationsresultat	0	0	-3 732 410	0
Nedskrivningar och återföringar av nedskrivningar	-2 625 325	0	-4 730 354	0
	-2 625 325	0	-8 462 764	0

Not 8 Övriga ränteintäkter och liknande intäkter	Moderbolaget		Koncernen	
	2022/2023	2021/2022	2022/2023	2021/2022
Övriga ränteintäkter och liknande intäkter	2 560 250	0	9 017 298	1 067 249
	2 560 250	0	9 017 298	1 067 249

Not 9 Räntekostnader och liknande kostnader	Moderbolaget		Koncernen	
	2022/2023	2021/2022	2022/2023	2021/2022
Räntekostnader till koncernföretag	0	0	0	0
Kursdifferenser	0	0	0	0
Övriga räntekostnader och liknande kostnader	0	0	-337 899	-2 125 106
	0	0	-337 899	-2 125 106

Not 10 Skatt på årets resultat	Moderbolaget		Koncernen	
	2022/2023	2021/2022	2022/2023	2021/2022
Aktuell skatt	-498 515	0	-2 812 461	-1 836 389
Uppskjuten skatt	0	0	0	0
	-498 515	0	-2 812 461	-1 836 389
Resultat före skatt	-119 203	199 949 000	5 930 148	230 701 039
Skatt enligt gällande skattesats 20,6%	24 556	-41 189 494	-1 221 610	-47 524 414
Skatteeffekt av				
Ej skattepliktiga intäkter	0	41 200 000	41 608	45 720 057
Ej avdragsgilla kostnader	-540 248	0	-1 327 245	419 551
Justering avseende skatter från föregående år	0	0	0	0
Övrigt	17 177	-10 506	-305 214	-451 583
Summa redovisad skatt	-498 515	0	-2 812 461	-1 836 389
Effektiv skattesats	-418%	0%	47%	1%

Not 11 Materiella

anläggningstillgångar

2023-09-30

2022-09-30

2023-09-30

2022-09-30

Byggnader och mark

Ingående ackumulerade

anskaffningsvärden byggnad

0

0

16 571 790

16 571 790

Ingående ackumulerade

anskaffningsvärden mark

0

0

1 360 582

1 360 582

Utgående ackumulerade

0

0

17 932 372

17 932 372

anskaffningsvärden

Ingående ackumulerade avskrivningar

0

0

-12 142 242

-11 594 749

Avskrivningar

0

0

-547 493

-547 493

Utgående ackumulerade

0

0

-12 689 735

-12 142 242

avskrivningar

Utgående bokfört värde

0

0

5 242 637

5 790 130

Inventarier, verktyg och installationer

Ingående ackumulerade

anskaffningsvärden

0

0

10 506 042

10 506 042

Utgående ackumulerade

0

0

10 506 042

10 506 042

anskaffningsvärden

Ingående ackumulerade avskrivningar

0

0

-10 432 061

-10 385 867

Avskrivningar

0

0

-26 994

-46 194

Utgående ackumulerade

0

0

-10 459 055

-10 432 061

avskrivningar

Utgående bokfört värde

0

0

46 987

73 981

2024011803527

 13

**Not 12 Finansiella
anläggningstillgångar**

2023-09-30 2022-09-30

Andelar i koncernföretag

Ingående ackumulerade anskaffningsvärden	3 100 000	3 100 000		
Utgående ackumulerade anskaffningsvärden	3 100 000	3 100 000		
Utgående bokfört värde	3 100 000	3 100 000		

Fordringar hos koncernföretag

Ingående ackumulerade anskaffningsvärden	221 150 000	21 150 000	0	0
Utdelning	0	200 000 000	0	0
Utbetalning	-221 150 000	0	0	0
Utgående ackumulerade anskaffningsvärden	0	221 150 000	0	0

Andra långfristiga värdepappersinnehav

Ingående ackumulerade anskaffningsvärden	0	0	5 005 500	5 005 500
Inköp	2 624 985	0	2 624 985	0
Utgående ackumulerade anskaffningsvärden	2 624 985	0	7 630 485	5 005 500

Ingående ackumulerade nedskrivningar	0	0	0	0
Årets nedskrivningar	0	0	-2 005 000	0
Utgående ackumulerade nedskrivningar	0	0	-2 005 000	0

Utgående bokfört värde	2 624 985	0	5 625 485	5 005 500
-------------------------------	------------------	----------	------------------	------------------

Andra långfristiga fordringar

Ingående ackumulerade anskaffningsvärden	0	0	1 302 000	1 302 000
Inköp	64 800 270	0	63 498 270	0
Utgående ackumulerade anskaffningsvärden	64 800 270	0	64 800 270	1 302 000

Utgående bokfört värde	64 800 270	0	64 800 270	1 302 000
-------------------------------	-------------------	----------	-------------------	------------------

2024011805528

**Not 13 Andelar i
koncernföretag**

Moderbolaget

Namn, org. nr. och säte	Antal andelar/ Kapitalandel	Eget kapital/ Årets resultat	Bokfört värde
Holdina Invest AB (559276-6298, säte i Täby)	500 100 %	993 159 -29 144	50 000
Holdina Fastigheter AB (559276-6314, säte i Täby)	500 100 %	24 751 680 -159 426	3 050 000
			3 100 000

**Not 14 Andra långfristiga
värdepappersinnehav**

	Bokfört värde	Marknads- värde	Bokfört värde	Marknads- värde
	<i>Moderbolaget</i>		<i>Koncernen</i>	
Övriga långfristiga värdepappersinnehav	2 624 985	0	5 625 485	0
	2 624 985		5 625 485	

**Not 15 Andra långfristiga
fordringar**

	<i>Moderbolaget</i>		<i>Koncernen</i>	
	2023-09-30	2022-09-30	2023-09-30	2022-09-30
Övriga fordringar	64 800 270	0	64 800 270	1 302 000
	64 800 270	0	64 800 270	1 302 000

Not 16 Eget kapital

	<i>Moderbolaget</i>	
	2023-09-30	2022-09-30
Antal aktier	500	500
Kvotvärde	100	100

Not 17 Uppskjuten skatteskuld

	<i>Moderbolaget</i>		<i>Koncernen</i>	
	2023-09-30	2022-09-30	2023-09-30	2022-09-30
Uppskjuten skatt avseende Avsättningar	0	0	3 291 880	3 284 600
	0	0	3 291 880	3 284 600

Not 18 Långfristiga skulder	Moderbolaget		Koncernen	
	2023-09-30	2022-09-30	2023-09-30	2022-09-30
Förfaller senare än fem år efter balansdagen	100 000	100 000	100 000	100 000
	100 000	100 000	100 000	100 000
Övriga skulder	100 000	100 000	100 000	100 000
	100 000	100 000	100 000	100 000

Not 19 Upplupna kostnader och förutbetalda intäkter	Moderbolaget		Koncernen	
	2023-09-30	2022-09-30	2023-09-30	2022-09-30
Upplupna personalkostnader	0	0	657 078	1 130 807
Övriga upplupna kostnader	0	0	422 918	347 539
	0	0	1 079 996	1 478 346

Not 20 Ställda säkerheter och eventualförpliktelser	Moderbolaget		Koncernen	
	2023-09-30	2022-09-30	2023-09-30	2022-09-30
Ställda säkerheter				
Ställda säkerheter för skuld till kreditinstitut:				
Fastighetsinteckningar	0	0	15 000 000	15 000 000
Företagsinteckningar	0	0	10 000 000	10 000 000
	0	0	25 000 000	25 000 000
Eventualförpliktelser	Inga	Inga	Inga	Inga

Not 21 Uppgifter om koncernföretag

Av årets försäljning utgör 0 % (0%) försäljning till andra koncernbolag.
Av årets inköp utgör 0 % (0%) inköp från andra koncernbolag

Not 22 Förslag till resultatdisposition

Styrelsen föreslår att tillgängliga vinstmedel


balanserat resultat	176 641 623
årets resultat	-617 718
summa	176 023 905

disponeras enligt följande:

i ny räkning balanseras	176 023 905
summa	176 023 905

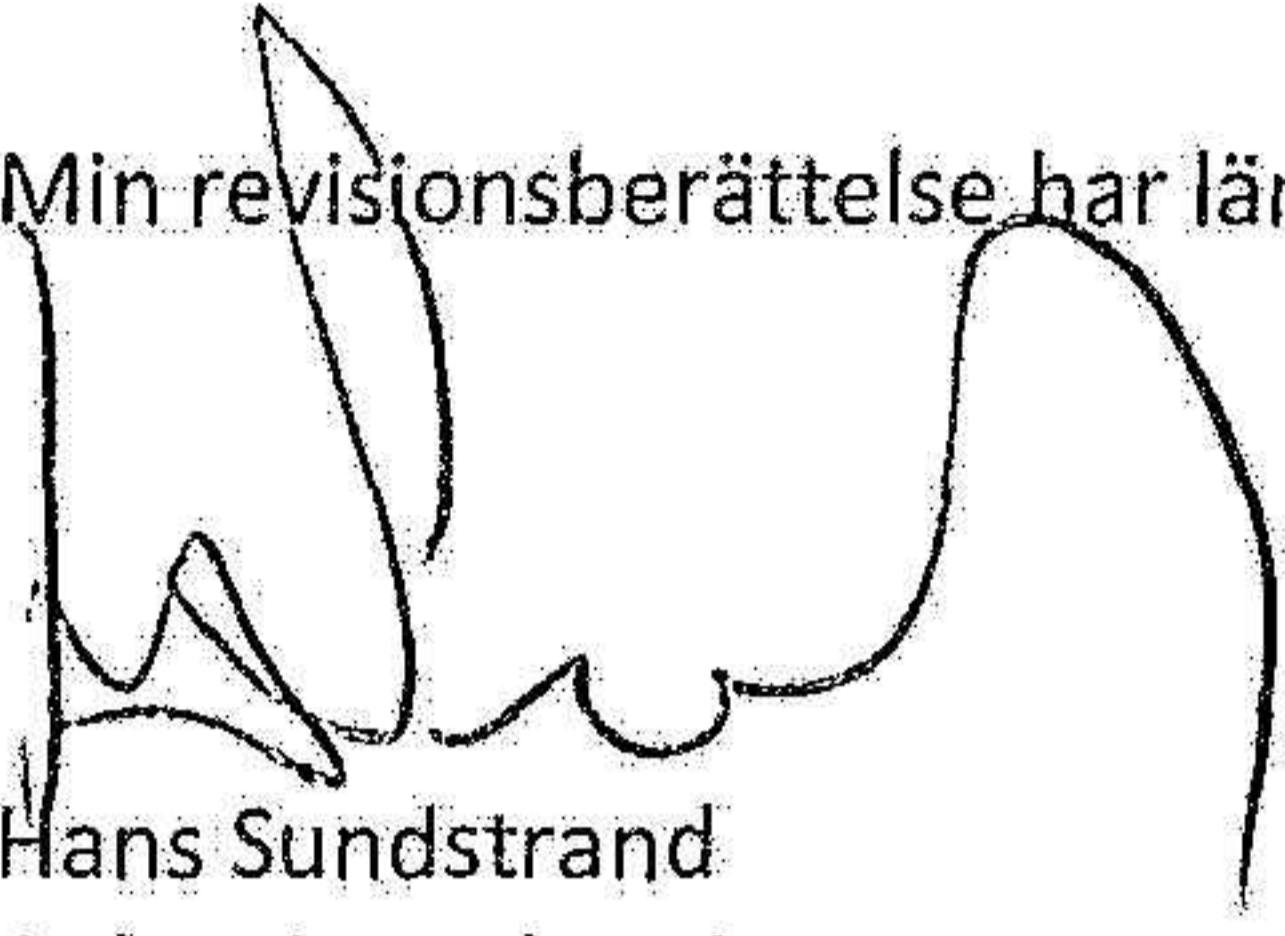
Holdina AB
559160-1991

Täby 2024-01-12



Thomas Millstam
Ordförande

Min revisionsberättelse har lämnats 2024-01-12



Hans Sundstrand
Auktoriserad revisor

2024011803531



REVISIONSBERÄTTELSE

Till bolagsstämman i **Holdina AB**
Org.nr. 559160-1991

Rapport om årsredovisningen och koncernredovisningen

Uttalanden

Jag har utfört en revision av årsredovisningen och koncernredovisningen för Holdina AB för år 2022-10-01—2023-09-30.

Enligt min uppfattning har årsredovisningen och koncernredovisningen upprättats i enlighet med årsredovisningslagen och ger en i alla väsentliga avseenden rättvisande bild av moderbolagets och koncernens finansiella ställning per den 30 september 2023 och av dess finansiella resultat och kassaflöde för året enligt årsredovisningslagen. Förvaltningsberättelsen är förenlig med årsredovisningens och koncernredovisningens övriga delar.

Jag tillstyrker därför att bolagsstämman fastställer resultaträkningen och balansräkningen för moderbolaget och koncernen.

Grund för uttalanden

Jag har utfört revisionen enligt International Standards on Auditing (ISA) och god revisionssed i Sverige. Mitt ansvar enligt dessa standarder beskrivs närmare i avsnittet *Revisorns ansvar*. Jag är oberoende i förhållande till moderbolaget och koncernen enligt god revisorssed i Sverige och har i övrigt fullgjort mitt yrkesetiska ansvar enligt dessa krav.

Jag anser att de revisionsbevis jag har inhämtat är tillräckliga och ändamålsenliga som grund för mina uttalanden.

Styrelsens ansvar

Det är styrelsen som har ansvaret för att årsredovisningen och koncernredovisningen upprättas och att de ger en rättvisande bild enligt årsredovisningslagen. Styrelsen ansvarar även för den interna kontroll som de bedömer är nödvändig för att upprätta en årsredovisning och koncernredovisning som inte innehåller några väsentliga felaktigheter, vare sig dessa beror på oegentligheter eller misstag.

Vid upprättandet av årsredovisningen och koncernredovisningen ansvarar styrelsen för bedömningen av bolagets och koncernens förmåga att fortsätta verksamheten. De upplyser, när så är tillämpligt, om förhållanden som kan påverka förmågan att fortsätta verksamheten och att använda antagandet om fortsatt drift. Antagandet om fortsatt drift tillämpas dock inte om styrelsen avser att likvidera bolaget, upphöra med verksamheten eller inte har något realistiskt alternativ till att göra något av detta.

Revisorns ansvar

Mina mål är att uppnå en rimlig grad av säkerhet om huruvida årsredovisningen och koncernredovisningen som helhet inte innehåller några väsentliga felaktigheter, vare sig dessa beror på oegentligheter eller misstag, och att lämna en revisionsberättelse som innehåller mina uttalanden. Rimlig säkerhet är en hög grad av säkerhet, men är ingen garanti för att en revision som utförs enligt ISA och god revisionssed i Sverige alltid kommer att upptäcka en väsentlig felaktighet om en sådan finns. Felaktigheter kan uppstå på grund av oegentligheter eller misstag och anses vara väsentliga om de enskilt eller tillsammans rimligen kan förväntas påverka de ekonomiska beslut som användare fattar med grund i årsredovisningen och koncernredovisningen.

En ytterligare beskrivning av mitt ansvar för revisionen av årsredovisningen finns på Revisorsinspektionens webbplats:
www.revisorsinspektionen.se/revisomsansvar. Denna beskrivning är en del av revisionsberättelsen.

Rapport om andra krav enligt lagar och andra författningar Uttalanden

Utöver min revision av årsredovisningen och koncernredovisningen har jag även utfört en revision av styrelsens förvaltning för Holdina AB för år 2022-10-01—2023-09-30 samt av förslaget till dispositioner beträffande bolagets vinst eller förlust.

Jag tillstyrker att bolagsstämman disponerar vinsten enligt förslaget i förvaltningsberättelsen och beviljar styrelsens ledamot ansvarsfrihet för räkenskapsåret.

Grund för uttalanden

Jag har utfört revisionen enligt god revisionssed i Sverige. Mitt ansvar enligt denna beskrivs närmare i avsnittet *Revisorns ansvar*. Jag är oberoende i förhållande till moderbolaget och koncernen enligt god revisorssed i Sverige och har i övrigt fullgjort mitt yrkesetiska ansvar enligt dessa krav.

Jag anser att de revisionsbevis jag har inhämtat är tillräckliga och ändamålsenliga som grund för mina uttalanden.

Styrelsens ansvar

Det är styrelsen som har ansvaret för förslaget till dispositioner beträffande bolagets vinst eller förlust. Vid förslag till utdelning innefattar detta bland annat en bedömning av om utdelningen är försvarlig med hänsyn till de krav som bolagets och koncernens verksamhetsart, omfattning och risker ställer på storleken av moderbolagets och koncernens egna kapital, konsolideringsbehov, likviditet och ställning i övrigt.

Styrelsen ansvarar för bolagets organisation och förvaltningen av bolagets angelägenheter. Detta innefattar bland annat att fortlöpande bedöma bolagets och koncernens ekonomiska situation och att tillse att bolagets organisation är utformad så att bokföringen, medelsförvaltningen och bolagets ekonomiska angelägenheter i övrigt kontrolleras på ett betryggande sätt.

Revisorns ansvar

Mitt mål beträffande revisionen av förvaltningen, och därmed mitt uttalande om ansvarsfrihet, är att inhämta revisionsbevis för att med en rimlig grad av säkerhet kunna bedöma om någon styrelseledamot i något väsentligt avseende:

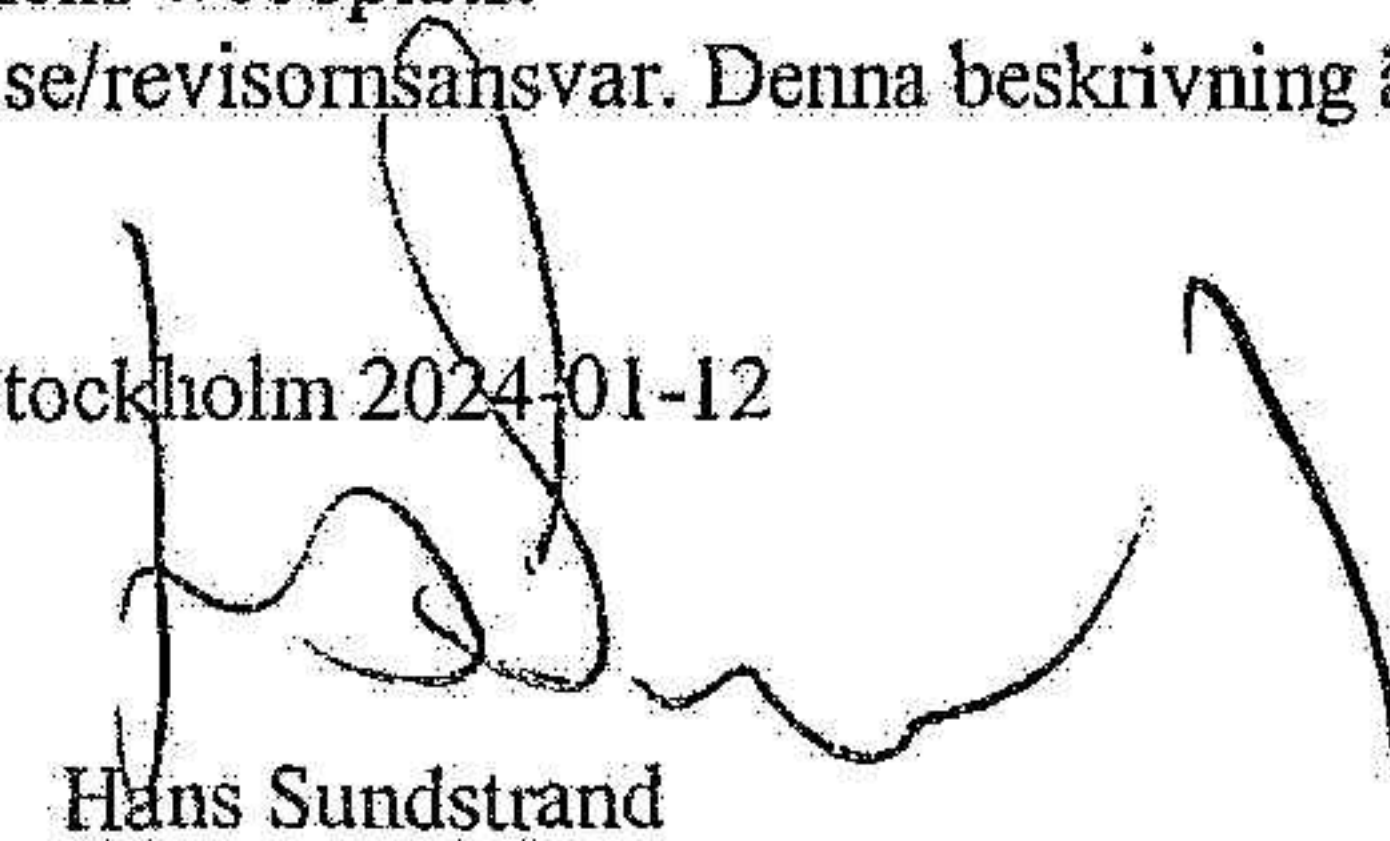
- företagit någon åtgärd eller gjort sig skyldig till någon försummelse som kan föranleda ersättningsskyldighet mot bolaget
- på något annat sätt handlat i strid med aktiebolagslagen, årsredovisningslagen eller bolagsordningen.

Mitt mål beträffande revisionen av förslaget till dispositioner av bolagets vinst eller förlust, och därmed mitt uttalande om detta, är att med rimlig grad av säkerhet bedöma om förslaget är förenligt med aktiebolagslagen.

Rimlig säkerhet är en hög grad av säkerhet, men ingen garanti för att en revision som utförs enligt god revisionssed i Sverige alltid kommer att upptäcka åtgärder eller försummelse som kan föranleda ersättningsskyldighet mot bolaget, eller att ett förslag till dispositioner av bolagets vinst eller förlust inte är förenligt med aktiebolagslagen.

En ytterligare beskrivning av mitt ansvar för revisionen av förvaltningen finns på Revisorsinspektionens webbplats:
www.revisorsinspektionen.se/revisomsansvar. Denna beskrivning är en del av revisionsberättelsen.

Stockholm 2024-01-12


Hans Sundstrand
Auktoriserad revisor