

Årsredovisning

för

Garden Growth Industries AB

556751-5886

Räkenskapsåret

2022

Fastställelseintyg

Undertecknad styrelseledamot i Garden Growth Industries AB intygar, dels att denna kopia av årsredovisningen stämmer överens med originalet, dels att resultaträkningen och balansräkningen i årsredovisningen har fastställts på årsstämma 2023-06-29. Årsstämman beslutade att godkänna styrelsens förslag till resultatdisposition.

Stockholm 2023-06-29



Moses Isik

Styrelsen för Garden Growth Industries AB avger följande årsredovisning för räkenskapsåret 2022.

Årsredovisningen är upprättad i svenska kronor, SEK. Om inte annat särskilt anges, redovisas alla belopp i hela kronor (kr). Uppgifter inom parentes avser föregående år.

Förvaltningsberättelse

Information om verksamheten

Bolagets verksamhet är att äga och driva vertikala inomusodlingar i industriell skala.

Företaget har sitt säte i Uppsala .

Väsentliga händelser under räkenskapsåret

Bolaget har under Q4 2022 förvärvat bolaget Oh My Greens AB org nr 556233-1560 som odlar grönsaker och kryddor med vertikal farming.

Ägarförhållanden

Bolaget är ett dotterbolag till Bake My Day Holding AB, org nr 559046-9903, med säte i Stockholms kommun i Stockholms län. Som i sin tur ägs till 51% av moderbolaget MI Capital 2 AB org nr 559001-5839, med säte Stockholm, och till 49% av Applied Invest Nordics AB org nr 559256-2788. Koncernredovisning upprättas i MI Capital 2 AB.

Flerårsöversikt (Tkr)	2022	2021	2020	2019	2018
Nettoomsättning	0	0	84	0	15 380
Resultat efter finansiella poster	-53	-14	124	-160	-870
Soliditet (%)	11,6	81,6	50,2	23,0	7,0

Förändringar i eget kapital

	Aktie- kapital	Balanserat resultat	Årets resultat	Totalt
Belopp vid årets ingång	100 000	47 804	-14 096	133 708
Disposition enligt beslut av årsstämman:				
Balanseras i ny räkning		-14 096	14 096	0
Erhållna aktieägartillskott		600 000		600 000
Årets resultat			-52 740	-52 740
Belopp vid årets utgång	100 000	633 708	-52 740	680 968

Förslag till vinstdisposition

Styrelsen föreslår att till förfogande stående vinstmedel (kronor):

balanserad vinst	633 708
årets förlust	-52 740
	580 968
disponeras så att	
i ny räkning överföres	580 968
	580 968

Företagets resultat och ställning i övrigt framgår av efterföljande resultat- och balansräkning med noter.

Resultaträkning

Not

2022-01-01
-2022-12-31

2021-01-01
-2021-12-31

Rörelsens kostnader

Övriga externa kostnader

-5 696

-14 096

-5 696

-14 096

Rörelseresultat

-5 696

-14 096

Resultat från finansiella poster

Övriga ränteintäkter och liknande resultatposter

1

0

Räntekostnader och liknande resultatposter

-47 045

0

-47 044

0

Resultat efter finansiella poster

-52 740

-14 096

Resultat före skatt

-52 740

-14 096

Årets resultat

-52 740

-14 096

Balansräkning

Not

2022-12-31

2021-12-31

TILLGÅNGAR

Anläggningstillgångar

Finansiella anläggningstillgångar

Andelar i koncernföretag

2

11 155 320

0

11 155 320

0

Summa anläggningstillgångar

11 155 320

0

Omsättningstillgångar

Kortfristiga fordringar

Fordringar hos koncernföretag

0

99 755

Övriga fordringar

310

5 711

310

105 466

Kassa och bank

27 655

58 352

Summa omsättningstillgångar

27 965

163 818

SUMMA TILLGÅNGAR

11 183 285

163 818

Balansräkning

Not

2022-12-31

2021-12-31

EGET KAPITAL OCH SKULDER

Eget kapital

Bundet eget kapital

Aktiekapital

100 000

100 000

100 000

100 000

Fritt eget kapital

Balanserad vinst eller förlust

633 708

47 804

Årets resultat

-52 740

-14 096

580 968

33 708

Summa eget kapital

680 968

133 708

Långfristiga skulder

3

Skulder till koncernföretag

5 332 458

0

Övriga skulder

5 123 107

0

Summa långfristiga skulder

10 455 565

0

Kortfristiga skulder

Aktuella skatteskulder

0

30 110

Upplupna kostnader och förutbetalda intäkter

46 752

0

Summa kortfristiga skulder

46 752

30 110

SUMMA EGET KAPITAL OCH SKULDER

11 183 285

163 818

Noter

Not 1 Redovisnings- och värderingsprinciper

Allmänna upplysningar

Årsredovisningen är upprättad i enlighet med årsredovisningslagen och BFNAR 2012:1 Årsredovisning och koncernredovisning (K3).

Intäktsredovisning

Intäkter har tagits upp till verkligt värde av vad som erhållits eller kommer att erhållas och redovisas i den omfattning det är sannolikt att de ekonomiska fördelarna kommer att tillgodogöras bolaget och intäkterna kan beräknas på ett tillförlitligt sätt.

Anläggningstillgångar

Immateriella och materiella anläggningstillgångar redovisas till anskaffningsvärde minskat med ackumulerade avskrivningar enligt plan och eventuella nedskrivningar.

Avskrivning sker linjärt över den förväntade nyttjandeperioden med hänsyn till väsentligt restvärde. Följande avskrivningsprocent tillämpas:

Nyckeltalsdefinitioner

Nettoomsättning

Rörelsens huvudintäkter, fakturerade kostnader, sidointäkter samt intäktskorrigeringar.

Resultat efter finansiella poster

Resultat efter finansiella intäkter och kostnader men före bokslutsdispositioner och skatter.

Soliditet (%)

Justerat eget kapital (eget kapital och obeskattade reserver med avdrag för uppskjuten skatt) i procent av balansomslutning.

Not 2 Andelar i koncernföretag

	2022-12-31	2021-12-31
Inköp	11 155 320	0
Utgående ackumulerade anskaffningsvärden	11 155 320	0
Utgående redovisat värde	11 155 320	0

2023070440252

Not 3 Långfristiga skulder

	2022-12-31	2021-12-31
Bake My Day Holding AB	5 332 458	0
Lån från aktieägare	5 123 107	
	10 455 565	0


Not 4 Väsentliga händelser efter räkenskapsårets slut

Inga väsentliga händelser efter räkenskapsårets utgång

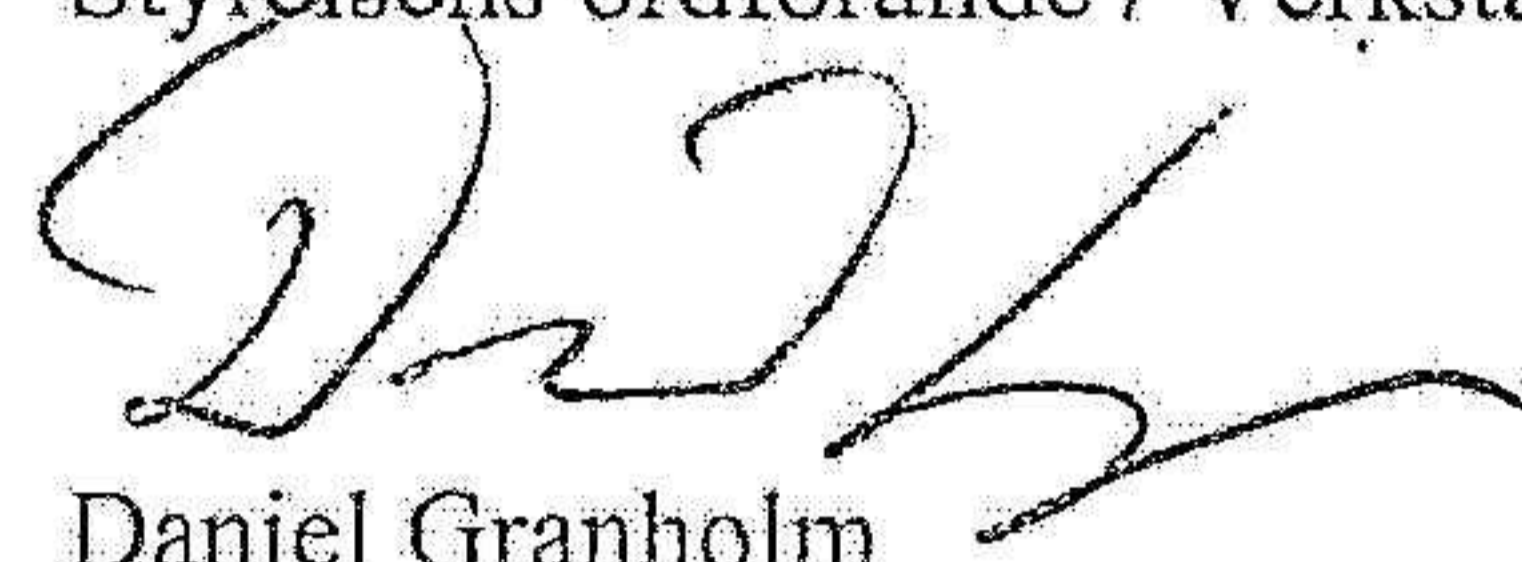
2023070440253

Resultat- och balansräkningarna kommer att föreläggas årsstämman för fastställelse.

Stockholm 2023-06-29




Moses Isik
Styrelsens ordförande / Verkställande direktör



Daniel Granholm
Styrelseledamot



Bruce Grant
Styrelseledamot



Johan Lindqvist
Styrelseledamot