

ÅRSREDOVISNING

för

Trogens Gourmet AB


Org.nr. 556858-4675

Styrelsen får härmed avlämna årsredovisning för räkenskapsåret 2022-01-01 - 2022-12-31

Innehåll	Sida
- förvaltningsberättelse	2
- resultaträkning	3
- balansräkning	4
- noter	6
- underskrifter	7

Undertecknad styrelseledamot i Trogens Gourmet AB intygar härmed, dels att denna kopia av årsredovisningen överensstämmer med originalet, dels att resultat- och balansräkning fastställts på årsstämma den 30 juni 2023. Stämman beslöt tillika godkänna styrelsens förslag till vinstdisposition.

Hedekas 2023-06-30


Benny Trogen

FÖRVALTNINGSBERÄTTELSE

Årsredovisningen är upprättad i svenska kronor, SEK.

Verksamheten

Allmänt om verksamheten

Företaget har bedrivit restaurangverksamhet samt spelbutik.

Företagets säte är i Hedekas.

Flerårsöversikt

	2022	2021	2020	2019
Nettoomsättning	6 665 288	4 992 242	4 491 722	4 115 777
Resultat efter finansiella poster	45 651	-147 919	137 372	-2 255
Soliditet (%)	30,19	23,53	61,79	27,13
Balansomslutning	502 568	450 858	411 134	538 745
Kassalikviditet (%)	80,04	55,20	129,55	65,62

Definitioner av nyckeltal, se noter

Förändringar i eget kapital

	Aktiekapital	Balanserat resultat	Årets resultat	Summa eget kapital
Belopp vid årets ingång	50 000	204 042	-147 919	106 123
Balanseras i ny räkning		-147 919	147 919	0
Årets resultat			45 651	45 651
Belopp vid årets utgång	50 000	56 123	45 651	151 774

Resultatdisposition

Medel att disponera:

Balanserat resultat	56 122
Årets resultat	45 651
	<u>101 773</u>

Förslag till disposition:

Balanseras i ny räkning	101 773
	<u>101 773</u>

Beträffande bolagets resultat och ställning i övrigt hänvisas till efterföljande resultat- och balansräkningar med tillhörande noter.

Trogens Gourmet AB

Org.nr. 556858-4675

RESULTATRÄKNING

	Not	2022-01-01 2022-12-31	2021-01-01 2021-12-31
Rörelseintäkter, lagerförändringar m.m.			
Nettoomsättning		6 665 288	4 992 242
Övriga rörelseintäkter		0	1 552
Summa rörelseintäkter, lagerförändringar m.m.		<u>6 665 288</u>	<u>4 993 794</u>
Rörelsekostnader			
Handelsvaror		-4 923 674	-3 890 982
Övriga externa kostnader		-512 694	-443 887
Personalkostnader	2	-1 148 859	-753 689
Av- och nedskrivningar av materiella och immateriella anläggningstillgångar		-29 573	-48 190
Summa rörelsekostnader		<u>-6 614 800</u>	<u>-5 136 748</u>
Rörelseresultat		50 488	-142 954
Finansiella poster			
Räntekostnader och liknande resultatposter		-4 837	-4 965
Summa finansiella poster		<u>-4 837</u>	<u>-4 965</u>
Resultat efter finansiella poster		45 651	-147 919
Resultat före skatt		45 651	-147 919
Årets resultat		<u>45 651</u>	<u>-147 919</u>

2023071415137

BALANSRÄKNING

TILLGÅNGAR

Not 2022-12-31 2021-12-31

Anläggningstillgångar

Materiella anläggningstillgångar

Inventarier, verktyg och installationer

3 8 712 38 285

Summa materiella anläggningstillgångar

8 712 38 285

Finansiella anläggningstillgångar

Andra långfristiga fordringar

14 200 14 200

Summa finansiella anläggningstillgångar

14 200 14 200

Summa anläggningstillgångar

22 912 52 485

Omsättningstillgångar

Varulager m.m.

Färdiga varor och handelsvaror

198 850 266 750

Summa varulager

198 850 266 750

Kortfristiga fordringar

Kundfordringar

88 935 26 650

Övriga fordringar

68 501 38 015

Summa kortfristiga fordringar

157 436 64 665

Kassa och bank

Kassa och bank

123 370 63 094

Redovisningsmedel

0 3 864

Summa kassa och bank

123 370 66 958

Summa omsättningstillgångar

479 656 398 373

SUMMA TILLGÅNGAR

502 568 450 858

2023071415138

BALANSRÄKNING

EGET KAPITAL OCH SKULDER

Not

2022-12-31

2021-12-31

Eget kapital

Bundet eget kapital

Aktiekapital

50 000

50 000

Summa bundet eget kapital

50 000

50 000

Fritt eget kapital

Balanserat resultat

56 122

204 042

Årets resultat

45 651

-147 919

Summa fritt eget kapital

101 773

56 123

Summa eget kapital

151 773

106 123

Långfristiga skulder

Checkräkningskredit

0

106 325

Summa långfristiga skulder

0

106 325

Kortfristiga skulder

Övriga skulder till kreditinstitut

28 910

0

Leverantörsskulder

273 898

187 080

Skulder till koncernföretag

-8 041

0

Övriga skulder

46 662

37 598

Upplupna kostnader och förutbetalda intäkter

9 366

13 732

Summa kortfristiga skulder

350 795

238 410

SUMMA EGET KAPITAL OCH SKULDER

502 568

450 858

2023071415139

NOTER**Not 1 Redovisnings- och värderingsprinciper**

Årsredovisningen är upprättad i enlighet med årsredovisningslagen och Bokföringsnämndens allmänna råd (BFNAR 2016:10) om årsredovisning i mindre företag.

Materiella anläggningstillgångar

Tillämpade avskrivningstider:

Antal år

Inventarier, verktyg och installationer

5

Noter till resultaträkningen

Not 2 Personal	2022	2021
<i>Medelantal anställda</i>		
Medelantal anställda kvinnor	2,00	2,00
	<u>2,00</u>	<u>2,00</u>

Noter till balansräkningen

Not 3 Inventarier, verktyg och installationer	2022-12-31	2021-12-31
Ingående anskaffningsvärden	531 267	531 267
Utgående anskaffningsvärden	531 267	531 267
Ingående avskrivningar	-492 982	-444 792
Årets avskrivningar	-29 573	-48 190
Utgående avskrivningar	<u>-522 555</u>	<u>-492 982</u>
Redovisat värde	8 712	38 285

Övriga noter**Not 4 Definition av nyckeltal**

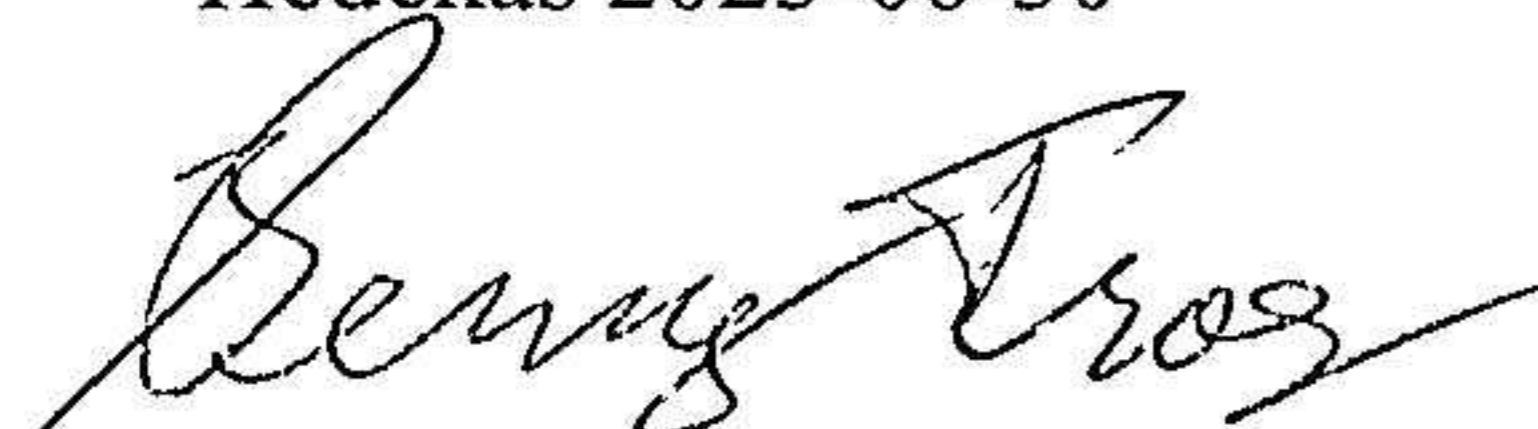
Soliditet

Justerat eget kapital i procent av balansomslutning


Kassalikviditet

Omsättningstillgångar exkl. varulager i procent av kortfristiga skulder

Hedekas 2023-06-30



Benny Trogen



Charlotte Trogen