

Årsredovisning för
PVI Sheet Metal AB
556975-0853

Räkenskapsåret
2022-01-01 - 2022-12-31

Innehållsförteckning:

Sida

Förvaltningsberättelse	1-2
Resultaträkning	3
Balansräkning	4-5
Noter	6-9
Underskrifter	9

Förvaltningsberättelse

Styrelsen för PVI Sheet Metal AB, 556975-0853 får härmed avge årsredovisning för 2022.

Allmänt om verksamheten

PVI Sheet Metal med säte i Västerås är moderbolag till Ess Kå Metallindustri AB, EBP i Olofström AB, PVI Segerström AB, Fastigheten Landeryd 23:30 AB och Space 22 AB.

Ess Kå Metallindustri AB är en tillverkande verkstadsindustri, med spetskompetens inom plåtformning, framförallt genom tyngre hydrauldragning. Företaget verkar främst mot tung fordonsindustri. Verksamheten bedrivs i egna lokaler i Landeryd, samt genom underleverantörer verksamma i närområdet.

EBP i Olofström AB erbjuder marknadens mest konkurrenskraftiga helhetskoncept för nischade lågvolumsserier av karosseridetaljer till fordonsindustrin. EBP:s vision är att vara branschens ledande One Stop Shop känt för unik kompetens, högt engagemang och flexibla lösningar. Verksamheten bedrivs i hyrda lokaler i Olofström.

PVI Segerström är ett verkstadsindustriföretag verksam inom legotillverkning mot framförallt Automotive inom mekanisk bearbetning. Bolaget har sitt ursprung inom plåtformning och grundades 1906. Specialiseringen är automatiserad tillverkning för högvolumproduktion inom pressning, svetsning och ytbehandling (ED plus pulvermålning). Verksamheten bedrivs i hyrda lokaler i Eskilstuna kommun.

Fastigheten Landeryd 23:30 AB äger och hyr ut verksamhetslokaler till Esskå Metallindustri AB. Lagerbolaget Space 22 AB, org nr 559304-8894 är vilande.

PVI Sheet Metal har inga anställda.

Koncernförhållande

PVI Sheet Metal är helägt dotterföretag till PVI Industries AB, org nr 559229-9944, med säte i Västerås. Båda bolagen ingår i en koncern där moderbolaget Per Vannesjö Invest AB, org nr 559223-5989 med säte i Västerås, upprättar koncernredovisning för den största koncernen. PVI Sheet Metal upprättar därför ej koncernredovisning med hänvisning till reglerna i Årsredovisningslagen 7 kap. 2 §.

Utveckling av företagets verksamhet, resultat och ställning

	2022-12-31	2021-12-31	2020-12-31	2019-12-31	Belopp i Tkr 2018-12-31
Nettoomsättning	20	20	20	-	-
Resultat efter finansiella poster	24 700	-728	-1 262	6 082	6 577
Balansomslutning	125 535	106 393	103 620	89 675	72 329
Soliditet %	55,1	39,4	35,6	38,5	29,7

Soliditet:

Eget kapital och obeskattade reserver med avdrag för uppskjuten skatt 20,6% i förhållande till balansomslutning.

Förväntad framtida utveckling och risker och osäkerhetsfaktorer

Det generella marknadsläget under 2023 bedöms oförändrat.

Den verksamhet som bedrivs i bolaget medför inte risker utöver vad som förekommer eller kan antas förekomma i branschen. Effekterna av covid-19 utbrottet har beaktats och i dagsläget är konjunkturläget svårbedömt och effekterna går inte att bedöma fullt ut. Den sammantagna bedömningen är att påverkan på bolaget är begränsad.

Förslag till disposition av företagets vinst

Styrelsen föreslår att till förfogande stående vinstmedel, kronor 65 293 156, disponeras enligt följande:

	<i>Belopp i kr</i>
Balanseras i ny räkning	65 293 156
Summa	65 293 156

Vad beträffar resultat och ställning i övrigt hänvisas till efterföljande resultat- och balansräkning med tillhörande noter. Samtliga belopp anges i Tkr om inget annat anges. *me*

2023061209588

2

Resultaträkning

<i>Belopp i Tkr</i>	<i>Not</i>	<i>2022-01-01- 2022-12-31</i>	<i>2021-01-01- 2021-12-31</i>
Nettoomsättning		20	20
Övriga rörelseintäkter	3	1 000	-
		<u>1 020</u>	<u>20</u>
<i>Rörelsens kostnader</i>			
Övriga externa kostnader	4	-25	-39
Rörelseresultat	6	<u>995</u>	<u>-19</u>
<i>Resultat från finansiella poster</i>			
Resultat från andelar i koncernföretag	5	24 500	-
Räntekostnader och liknande kostnader	7	-795	-709
Resultat efter finansiella poster		<u>24 700</u>	<u>-728</u>
Bokslutsdispositioner	8	2 460	5 470
Resultat före skatt		<u>27 160</u>	<u>4 742</u>
Skatt på årets resultat	9	-553	-983
Årets resultat		<u>26 607</u>	<u>3 759</u>

litu

2023061209589

02

Balansräkning

<i>Belopp i Tkr</i>	<i>Not</i>	<i>2022-12-31</i>	<i>2021-12-31</i>
TILLGÅNGAR			
Anläggningstillgångar			
<i>Finansiella anläggningstillgångar</i>			
Andelar i koncernföretag	10,14	102 519	102 519
		<u>102 519</u>	<u>102 519</u>
Summa anläggningstillgångar		<u>102 519</u>	<u>102 519</u>
Omsättningstillgångar			
<i>Kortfristiga fordringar</i>			
Fordringar hos koncernföretag		22 873	3 795
Övriga fordringar		1	4
Förutbetalda kostnader och upplupna intäkter		-	1
		<u>22 874</u>	<u>3 800</u>
<i>Kassa och bank</i>		142	75
Summa omsättningstillgångar		<u>23 016</u>	<u>3 875</u>
SUMMA TILLGÅNGAR		<u>125 535</u>	<u>106 394</u>

2023061209590

120

2023061209391

Balansräkning

Belopp i Tkr	Not	2022-12-31	2021-12-31
EGET KAPITAL OCH SKULDER			
<i>Eget kapital</i>			
<i>Bundet eget kapital</i>			
Aktiekapital		100	100
		<u>100</u>	<u>100</u>
<i>Fritt eget kapital</i>			
Balanserad vinst eller förlust	11	38 686	34 928
Årets resultat		26 607	3 759
		<u>65 293</u>	<u>38 687</u>
Summa eget kapital		<u>65 393</u>	<u>38 787</u>
<i>Obeskattade reserver</i>			
Periodiseringsfonder	12	4 820	3 930
		<u>4 820</u>	<u>3 930</u>
<i>Långfristiga skulder</i>			
Övriga skulder till kreditinstitut	13	250	7 985
Skulder till koncernföretag		12 000	-
Övriga långfristiga skulder		-	2 000
		<u>12 250</u>	<u>9 985</u>
<i>Kortfristiga skulder</i>			
Skulder till kreditinstitut		3 818	6 600
Skulder till koncernföretag		37 519	44 616
Skatteskulder		1 495	1 464
Övriga kortfristiga skulder		-	1 000
Upplypna kostnader och förutbetalda intäkter		240	12
		<u>43 072</u>	<u>53 692</u>
SUMMA EGET KAPITAL OCH SKULDER		<u>125 535</u>	<u>106 394</u>

Rapport över förändring i eget kapital (Tkr)

	Aktie- kapital	Balanserad vinst	Årets resultat	Totalt
Vid årets början	100	34 927	3 759	38 786
<i>Disposition av företagets resultat:</i>				
Balanseras i ny räkning		3 759	-3 759	
Årets resultat			26 607	26 607
Vid årets slut	<u>100</u>	<u>38 686</u>	<u>26 607</u>	<u>65 393</u>

Aktiekapital 1000 st aktier à kvotvärde 100 kronor. *llw*

R

Noter

Not 1 Redovisningsprinciper

Belopp i Tkr om inget annat anges

Allmänna redovisningsprinciper

Årsredovisningen har upprättats i enlighet med årsredovisningslagen och Bokföringsnämndens allmänna råd BFNAR 2012:1 Årsredovisning och koncernredovisning (K3). Redovisningsprinciperna är oförändrade jämfört med föregående år.

Värderingsprinciper m m

Tillgångar, avsättningar och skulder har värderats utifrån anskaffningsvärden om inget annat anges nedan.

Koncernbidrag och aktieägartillskott

Koncernbidrag som erhållits/lämnats redovisas som en bokslutsdisposition i resultaträkningen. Det erhållna/lämnade koncernbidraget har påverkat företagets aktuella skatt.

Aktieägartillskott som lämnas utan att emitterade aktier eller andra egetkapitalinstrument erhållits i utbyte redovisas i balansräkningen som en ökning av andelens redovisade värde. Återbetalda aktieägartillskott redovisas som en minskning av eget kapital när beslut om återbetalning fattats.

Nedskrivningar - andelar i koncernföretag

Vid varje balansdag bedöms om det finns någon indikation på att en tillgångs värde är lägre än dess redovisade värde. Om en sådan indikation finns, beräknas tillgångens återvinningsvärde.

Finansiella tillgångar och skulder

En finansiell tillgång och en finansiell skuld kvittas och redovisas med ett nettobelopp i balansräkningen endast då legal kvittningsrätt föreligger samt då en reglering med ett nettobelopp avses ske eller då en samtida avyttring av tillgången och reglering av skulden avses ske.

Skatt

Skatt på årets resultat i resultaträkningen består av aktuell skatt och uppskjuten skatt. Aktuell skatt är inkomstskatt för innevarande räkenskapsår som avser årets skattepliktiga resultat och den del av tidigare räkenskapsårs inkomstskatt som ännu inte har redovisats. Uppskjuten skatt är inkomstskatt för skattepliktigt resultat avseende framtida räkenskapsår till följd av tidigare transaktioner eller händelser.

Not 2 Uppskattningar och bedömningar

Bolaget gör uppskattningar och bedömningar om framtiden. De uppskattningar för redovisningsändamål som blir följden av dessa kommer, definitionsmässigt, sällan att motsvara det verkliga resultatet. De uppskattningar och antaganden som innebär en betydande risk för väsentliga justeringar i redovisade värden för aktier i dotterbolag. *lll*

Not 3 Övriga rörelseintäkter

	2022-01-01- 2022-12-31	2021-01-01- 2021-12-31
Eftergift av skuld	1 000	-
Summa	1 000	-

Not 4 Arvode och kostnadsersättning till revisorer

	2022-01-01- 2022-12-31	2021-01-01- 2021-12-31
<i>Öhrlings PricewaterhouseCoopers AB</i>		
Revisionsuppdrag	-9	-9
Summa	-9	-9

Not 5 Resultat från andelar i koncernföretag

	2022-01-01- 2022-12-31	2021-01-01- 2021-12-31
Utdelning	24 500	-
Summa	24 500	-

Not 6 Koncernuppgifter

Av koncernens totala inköp och försäljning mätt i kronor avser 15 tkr (0 tkr) 0% (0%) av inköpen och 20 tkr (20 tkr) 100% (100%) av försäljningen andra företag inom hela den företagsgrupp som koncernen tillhör.

Not 7 Räntekostnader och liknande resultatposter

	2022-01-01- 2022-12-31	2021-01-01- 2021-12-31
Räntekostnader, koncernföretag	-227	-
Räntekostnader, övriga	-568	-709
Summa	-795	-709

Not 8 Bokslutsdispositioner

	2022-01-01- 2022-12-31	2021-01-01- 2021-12-31
Periodiseringsfond, årets avsättning	-890	-1 580
Mottagna koncernbidrag	20 850	13 750
Lämnade koncernbidrag	-17 500	-6 700
Summa	2 460	5 470

Not 9 Skatt på årets resultat

	2022-01-01- 2022-12-31	2021-01-01- 2021-12-31
Aktuell skattekostnad	Procent 20,6	Procent 20,6
	-553	-983
	-553	-983

Avstämning av effektiv skatt

		2022-01-01- 2022-12-31		2021-01-01- 2021-12-31
Resultat före skatt	Procent 20,6	27 160	Procent 20,6	4 741
Skatt enligt gällande skattesats		-5 595		-977
Ej avdragsgilla kostnader		-1		-4
Ej skattepliktiga intäkter		5 047		-
Schablonränta på periodiseringsfond		-4		-2
Redovisad effektiv skatt		-553		-983

Not 10 Andelar i koncernföretag

	2022-12-31	2021-12-31
Akkumulerade anskaffningsvärden:		
-Vid årets början	102 519	102 469
-Förvärv	-	50
-Ovillkorat aktieägartillskott	-	-
Redovisat värde vid årets slut	102 519	102 519

Specifikation av moderföretagets innehav av aktier och andelar i koncernföretag

Ägarandelen av kapitalet avses, vilket även överensstämmer med andelen av rösterna för totalt antal aktier.

Dotterföretag / Org nr / Säte	Antal andelar	i %	2022-12-31 Redovisat värde	2021-12-31 Redovisat värde
Ess Kå Metallindustri AB, 556087-9578, Hylte	1 000	100	30 080	30 080
EBP i Olofström AB, 556529-1928, Olofström	100 000	100	40 000	40 000
PVI Segerström AB, 559180-7424, Eskilstuna	500	100	18 050	18 050
Fastigheten Landeryd 23:30 AB, 559222-3175, Västerås	500	100	14 339	14 339
Space 22 AB, 559304-8894, Västerås	500	100	50	50
			102 519	102 519

Not 11 Disposition av vinst

Styrelsen föreslår att fritt eget kapital, kronor 65 293 156, disponeras enligt följande:

	2022-12-31
Balanseras i ny räkning	65 293 156
	65 293 156

Not 12 Periodiseringsfonder

	2022-12-31	2021-12-31
Periodiseringsfond, avsatt vid beskattningsår 2019	1 610	1 610
Periodiseringsfond, avsatt vid beskattningsår 2020	740	740
Periodiseringsfond, avsatt vid beskattningsår 2021	1 580	1 580
Periodiseringsfond, avsatt vid beskattningsår 2022	890	-
	4 820	3 930

Av periodiseringsfonder utgör 952 Tkr (810 Tkr) uppskjuten skatt.

2023061209395

Not 13 Långfristiga skulder

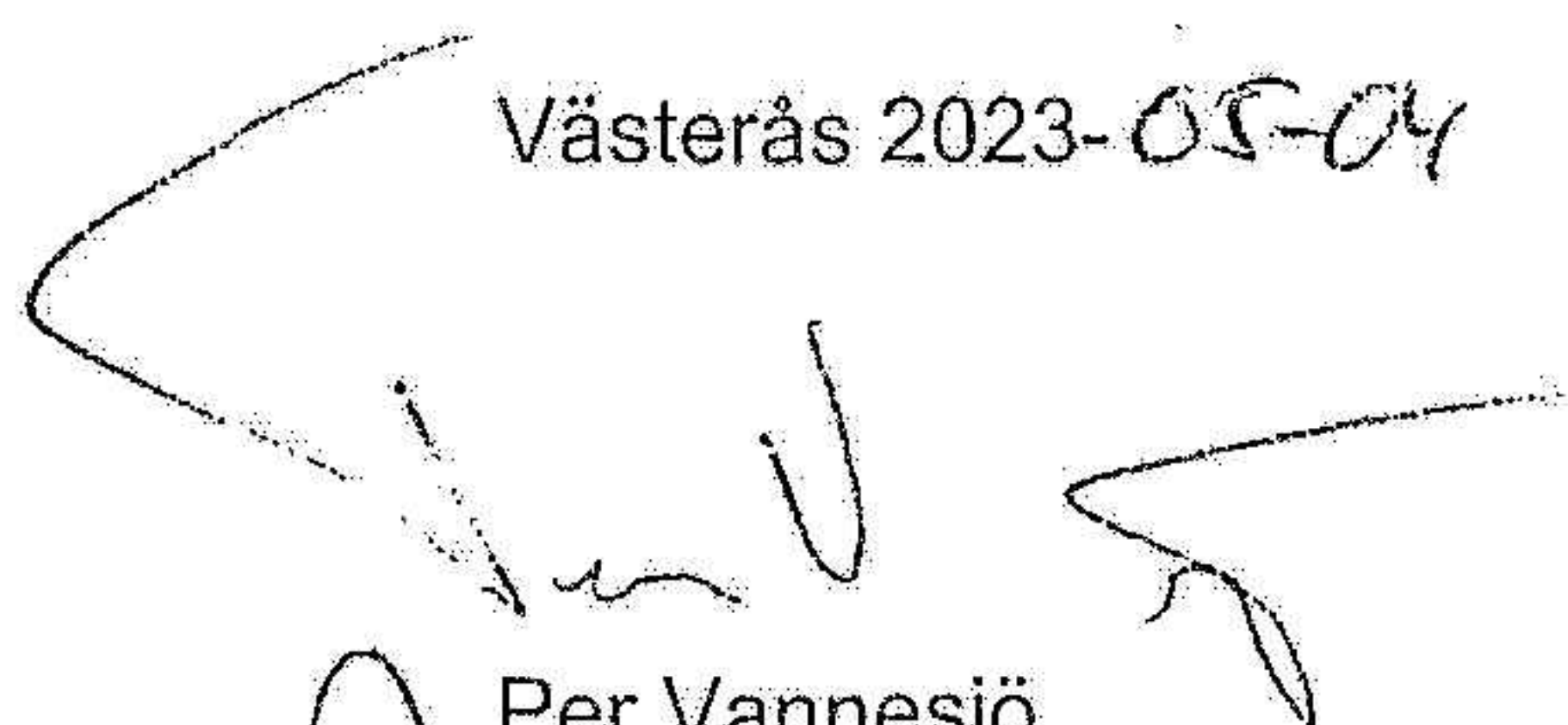
	2022-12-31	2021-12-31
Skulder som förfaller senare än ett år från balansdagen		
Övriga skulder till kreditinstitut	250	7 985
Skulder till koncernföretag	12 000	-
Övriga skulder	-	2 000
Skulder som förfaller senare än fem år från balansdagen	-	-


Not 14 Ställda säkerheter och eventalförpliktelser

	2022-12-31	2021-12-31
<i>Tkr</i>		
<i>Ställda säkerheter för egna skulder</i>		
Aktier i dotterbolaget Ess Kå Metallindustri AB	30 080	30 080
Aktier i dotterbolaget EBP i Olofström AB	-	40 000
Aktier i dotterbolaget PVI Segerström AB	18 050	18 050
<i>Eventalförpliktelser</i>		
Borgensförbindelse för dotterbolag	40 939	44 368


Underskrifter

Västerås 2023-05-04


Per Vannesjö


Anders Thålin


Greger Kling
Styrelseordförande


Micaela Institoris

Vår revisionsberättelse har lämnats den 2023-05-25
Öhrlings PricewaterhouseCoopers AB



Ulrika Klacksell

Ulrika Klacksell
Auktoriserad revisor

Fastställelseintyg

Undertecknad styrelseledamot i PVI Sheet Metal AB intygar härmed dels att denna kopia av årsredovisningen överensstämmer med originalet, dels att resultat- och balansräkningen fastställts på årsstämma 2023-05-31. Stämman beslöt också att godkänna styrelsens förslag till resultatdisposition.

Västerås 2023-05-31


Per Vannesjö
Styrelseledamot

2025061209396

Revisionsberättelse

Till bolagsstämman i PVI Sheet Metal AB, org.nr 556975-0853

Rapport om årsredovisningen

Uttalanden

Vi har utfört en revision av årsredovisningen för PVI Sheet Metal AB för år 2022.

Enligt vår uppfattning har årsredovisningen upprättats i enlighet med årsredovisningslagen och ger en i alla väsentliga avseenden rättvisande bild av PVI Sheet Metal ABs finansiella ställning per den 31 december 2022 och av dess finansiella resultat för året enligt årsredovisningslagen. Förvaltningsberättelsen är förenlig med årsredovisningens övriga delar.

Vi tillstyrker därför att bolagsstämman fastställer resultaträkningen och balansräkningen för PVI Sheet Metal AB.

Grund för uttalanden

Vi har utfört revisionen enligt International Standards on Auditing (ISA) och god revisions sed i Sverige. Vårt ansvar enligt dessa standarder beskrivs närmare i avsnittet Revisorns ansvar. Vi är oberoende i förhållande till PVI Sheet Metal AB enligt god revisors sed i Sverige och har i övrigt fullgjort vårt yrkesetiska ansvar enligt dessa krav.

Vi anser att de revisionsbevis vi har inhämtat är tillräckliga och ändamålsenliga som grund för våra uttalanden.

Styrelsens ansvar

Det är styrelsen som har ansvaret för att årsredovisningen upprättas och att den ger en rättvisande bild enligt årsredovisningslagen. Styrelsen ansvarar även för den interna kontroll som de bedömer är nödvändig för att upprätta en årsredovisning som inte innehåller några väsentliga felaktigheter, vare sig dessa beror på oegentligheter eller misstag.

Vid upprättandet av årsredovisningen ansvarar styrelsen för bedömningen av bolagets förmåga att fortsätta verksamheten. De upplyser, när så är tillämpligt, om förhållanden som kan påverka förmågan att fortsätta verksamheten och att använda antagandet om fortsatt drift. Antagandet om fortsatt drift tillämpas dock inte om styrelsen avser att likvidera bolaget, upphöra med verksamheten eller inte har något realistiskt alternativ till att göra något av detta.

Revisorns ansvar

Våra mål är att uppnå en rimlig grad av säkerhet om huruvida årsredovisningen som helhet inte innehåller några väsentliga felaktigheter, vare sig dessa beror på oegentligheter eller misstag, och att lämna en revisionsberättelse som innehåller våra uttalanden. Rimlig säkerhet är en hög grad av säkerhet, men är ingen garanti för att en revision som utförs enligt ISA och god revisions sed i Sverige alltid kommer att upptäcka en väsentlig felaktighet om en sådan finns. Felaktigheter kan uppstå på grund av oegentligheter eller misstag och anses vara väsentliga om de enskilt eller tillsammans rimligen kan förväntas påverka de ekonomiska beslut som användare fattar med grund i årsredovisningen.

En ytterligare beskrivning av vårt ansvar för revisionen av årsredovisningen finns på Revisorsinspektionens webbplats: www.revisorsinspektionen.se/revisornsansvar. Denna beskrivning är en del av revisionsberättelsen.

Rapport om andra krav enligt lagar och andra författningar

Uttalanden

Utöver vår revision av årsredovisningen har vi även utfört en revision av styrelsens förvaltning för PVI Sheet Metal AB för år 2022 samt av förslaget till dispositioner beträffande bolagets vinst eller förlust.

Vi tillstyrker att bolagsstämman disponerar vinsten enligt förslaget i förvaltningsberättelsen och beviljar styrelsens ledamöter ansvarsfrihet för räkenskapsåret. *ill*

Grund för uttalanden

Vi har utfört revisionen enligt god revisionsred i Sverige. Vårt ansvar enligt denna beskrivs närmare i avsnittet Revisorns ansvar. Vi är oberoende i förhållande till PVI Sheet Metal AB enligt god revisorsred i Sverige och har i övrigt fullgjort vårt yrkesetiska ansvar enligt dessa krav.

Vi anser att de revisionsbevis vi har inhämtat är tillräckliga och ändamålsenliga som grund för våra uttalanden.

Styrelsens ansvar

Det är styrelsen som har ansvaret för förslaget till dispositioner beträffande bolagets vinst eller förlust. Vid förslag till utdelning innefattar detta bland annat en bedömning av om utdelningen är försvarlig med hänsyn till de krav som bolagets verksamhetsart, omfattning och risker ställer på storleken av bolagets egna kapital, konsolideringsbehov, likviditet och ställning i övrigt.

Styrelsen ansvarar för bolagets organisation och förvaltningen av bolagets angelägenheter. Detta innefattar bland annat att fortlöpande bedöma bolagets ekonomiska situation, och att tillse att bolagets organisation är utformad så att bokföringen, medelsförvaltningen och bolagets ekonomiska angelägenheter i övrigt kontrolleras på ett betryggande sätt.

Revisorns ansvar

Vårt mål beträffande revisionen av förvaltningen, och därmed vårt uttalande om ansvarsfrihet, är att inhämta revisionsbevis för att med en rimlig grad av säkerhet kunna bedöma om någon styrelseledamot i något väsentligt avseende:

- företagit någon åtgärd eller gjort sig skyldig till någon försummelse som kan föranleda ersättningsskyldighet mot bolaget
- på något annat sätt handlat i strid med aktiebolagslagen, årsredovisningslagen eller bolagsordningen.

Vårt mål beträffande revisionen av förslaget till dispositioner av bolagets vinst eller förlust, och därmed vårt uttalande om detta, är att med rimlig grad av säkerhet bedöma om förslaget är förenligt med aktiebolagslagen.

Rimlig säkerhet är en hög grad av säkerhet, men ingen garanti för att en revision som utförs enligt god revisionsred i Sverige alltid kommer att upptäcka åtgärder eller försummelser som kan föranleda ersättningsskyldighet mot bolaget, eller att ett förslag till dispositioner av bolagets vinst eller förlust inte är förenligt med aktiebolagslagen.

En ytterligare beskrivning av vårt ansvar för revisionen av förvaltningen finns på Revisorsinspektionens webbplats: www.revisorsinspektionen.se/revisornsansvar. Denna beskrivning är en del av revisionsberättelsen.

Västerås den 25 maj 2023

Öhrlings PricewaterhouseCoopers AB



Ulrika Klacksell
Auktoriserad revisor

Styrelsen för

Per Vannesjö Invest AB

Org nr 559223-5989

får härmed avge

Årsredovisning och koncernredovisning

för räkenskapsåret 2022-01-01 - 2022-12-31

Innehållsförteckning:	Sida
Förvaltningsberättelse	1
Resultaträkning - koncern	5
Balansräkning - koncern	6
Rapport över förändring i eget kapital - koncern	8
Kassaflödesanalys - koncern	9
Resultaträkning - moderföretag	10
Balansräkning - moderföretag	11
Rapport över förändring i eget kapital - moderföretag	12
Kassaflödesanalys - moderföretag	13
Noter	14
Underskrifter	30



Förvaltningsberättelse

Styrelsen för Per Vannesjö Invest AB, 559223-5989 får härmed avge årsredovisning för 2022.

Allmänt om verksamheten

Bolagets verksamhet och koncernförhållande

Per Vannesjö Invest AB registrerades 23 oktober 2019 och bolaget förvärvade i början av januari 2020 en industrikoncern från Per Vannesjö Industri AB, 556740-7704. Förvärvet har skett under samma ägande varför koncernmässiga värden från Per Vannesjö Industri AB har övertagits och redovisats som tillskott till moderbolaget och koncernen. Förvärvet skedde i början av januari 2020 varför helårsvärden (12 månader) har intagits 2020 i koncernresultaträkningen på samtliga dotterbolag till Per Vannesjö Invest AB.

Industrikoncernen Per Vannesjö Invest AB har sitt säte i Västerås och består av tre stycken verksamhetsområden med totalt 7 st rörelsedrivande dotterbolag, samt fastighetsbolag, intressebolag och övriga investeringar. Se mer information kring dotterbolag och innehav i not 22 och 23.

Koncernen verksamhet är organiserad i tre stycken verksamhetsområden;

PVI Tube Forming AB med dotterbolagen Ekenäs Mekaniska AB, R-man i Värnamo AB, PVI Hydroforming AB och fastighetsbolag. Verksamheten inom PVI Tube Forming består av legotillverkning och formning av stål-, koppar- och aluminiumprodukter. Företagens specialitet är bockning, svetsning och formning av rör och profiler. Företagens kunder är främst större automotivebolag och industribolag i Sverige samt även i nord- och centraleuropa.

PVI Sheet Metal AB med dotterbolagen Esskå Metallindustri AB, EBP i Olofström AB samt PVI Segerström AB och fastighetsbolag. Verksamheten inom PVI Sheet Metal består av legotillverkning genom hydraul och excenterpressning, samt målning av plåtkomponenter främst till fordonsindustrin i Sverige och nord och centraleuropa, men även övrig industri.

Floby Rescue Holding AB med dotterbolaget Floby Rescue AB arbetar huvudsakligen med utveckling, produktion samt försäljning av släck- och räddningsfordon till den nordiska marknaden. Under året förvärvades minoritetens andel och Floby Rescue Holding är sedan halvårskiftet ett helägt dotterbolag.

Efter balansdagen har koncernen fullföljt förvärv av bolaget Laserkraft i Bredaryd AB. Se mer i not 35.

Ägarförhållanden

Per Vannesjö Invest AB ägs till 100 % av Per Vannesjö. *Per Vannesjö*

Utveckling av företagets verksamhet, resultat och ställning

Koncern

	2022-12-31	2021-12-31	2020-12-31
Nettoomsättning	1 324 735	1 115 591	877 773
EBITDA	101 580	99 410	55 061
Resultat efter finansiella poster	58 617	63 668	16 440
Balansomslutning	694 421	650 682	596 101
Soliditet, %	38	37	30
Antal anställda	480	486	547

Moderföretag

	2022-12-31	2021-12-31	2020-12-31
Nettoomsättning	7 430	6 757	7 116
Resultat efter finansiella poster	4 558	7 662	1 956
Balansomslutning	208 869	194 699	171 369
Soliditet, %	85	91	94
Antal anställda	1	1	-

Soliditet:

Eget kapital och obeskattade reserver med avdrag för uppskjuten skatt (20,6%) i förhållande till balansomslutning.

EBITDA:

Resultat före ränta, skatt, avskrivningar och bokslutsdispositioner.

Väsentliga händelser under räkenskapsåret

Marknadssituationen har under 2022 påverkats huvudsakligen av fortsatta följdverkningar efter Covid-19 samt effekter efter krigsutbrottet i Ukraina och dessas påverkan på efterfrågan från våra största kunder och marknadssegment. Efterfrågan var under 2022 fortsatt god efter svängningarna under 2020 och 2021 inom främst bilindustrin. Påverkan av Covid-19 och kriget i Ukraina mot övriga marknadssegment har varit relativt liten under 2022 och efterfrågan har inte påverkats nämnvärt. Totalt sett har vår nettoomsättning 2022 ökat jämfört med 2021 med 209 MSEK (19 %).

Vi har inte haft nämnvärd direkt smittopåverkan av Covid-19. Vi har dock haft en större sjukfrånvaro än normalt pga smittorisker i familjer och karantänstider vid sjukdom.

Lönsamheten i koncernen har påverkats negativt av stora prisökningar på ingående material och övriga omkostnader.

Koncernens likviditet har under året varit god och vi har en god förmåga i våra dotterbolag att löpande anpassa verksamheten till förändrade förutsättningar från marknaden. *juv*

N

Förväntad framtida utveckling och risker och osäkerhetsfaktorer

Konjunkturläget är fortsatt svårbedömt. Det allmänna konjunkturläget är osäkert och effekterna av det fortsatta kriget i Ukraina samt störningar i en del av våra kunders leveranskedjor är fortsatt svårbedömt. Efterfrågan under starten av 2023 är god men vi ser risk för en avmattning under året.

Den verksamhet som bedrivs i koncernens bolag medför inte risker utöver vad som förekommer eller kan antas förekomma i branscherna som vi verkar i. Koncernens väsentliga risker och osäkerhetsfaktorer är främst det allmänna konjunkturläget och efterfrågan hos våra väsentliga och största kunder. Vår bedömning är att vi är väl positionerade i kvalitets- och prisfrågor samt har hög effektivitet.

Effekterna av covid-19 utbrottet samt kriget i Ukraina har särskilt beaktats och kan fortsatt komma att påverka koncernens framtida utveckling och den finansiella rapporteringen framåt. I dagsläget går det inte att bedöma effekter fullt ut men utifrån rådande ordersituation bedömer vi att vi har ett gott utgångsläge. Bedömningen är att koncernen är rustad för att snabbt kunna korrigera resurser och balansera kassaflödet om så krävs.

Koncernen har tidigare haft en försäljning till Ryssland, Belarus och Ukraina understigande 1% av koncernens totala försäljning varför direkt påverkan av kriget i Ukraina bedöms försumbar.

Finansiell riskhantering

Koncernen finansieras i huvudsak av eget kapital, externt tillhandahållet kapital och rörelseskulder. Kapitalkostnaden för externt kapital utgör ca 0,62 % av koncernens omsättning.

Finansiell riskhantering

Koncernen bedömer löpande de finansiella riskerna med i koncernen ingående verksamheter. De finansiella riskerna kan primärt delas upp i följande kategorier: Marknadsrisk (inkl valutarisk, ränterisk och prisrisk), kreditrisk och likviditetsrisk.

Valutarisk

Koncernens försäljning sker i såväl lokal valuta som i utländsk valuta och då främst i EUR. Inköpen sker företrädesvis i lokal valuta men även i EUR. EUR har en större påverkan på koncernen men koncern har en god balans mellan försäljning i EUR och inköp i EUR. Försäljning i EUR uppgår till 13 % och kostnader i EUR uppgår till 13 % varvid en god balans och naturlig säkring uppnås. Ambitionen är att skapa balanserade flöden i de valutor som exponeringen är störst i. Kurssäkring (terminskontrakt) av valutaflöden sker endast i mindre omfattning.

Ränterisk

Koncernens ränterisk är kopplad till räntebärande skulder, vilka per balansdagen uppgick till 140 mkr. Koncernens upplåning består av checkkredit, banklån, avbetalningslån samt leasingkontrakt. Koncernens räntebärande skulder löper samtliga med rörlig ränta. Effekten/risken av 1 %-enhets ränteökning kan beräknas till ca 1,5 mkr.

Prisrisk

Pris avser främst risk för fall i värde för värdepapper. Koncernen har inga väsentliga marknadsnoterade innehav. Ett innehav finns vilket redovisas till anskaffningsvärde vilket vid bokslutstidpunkten understiger noterat värde.

Kreditrisk

Koncernen eftersträvar bästa möjliga kreditvärdighet på koncernens motparter. Merparten av koncernens försäljning kan ske med låg kreditrisk. Historiskt sett har kundförlusterna varit mycket låga och koncernen bedömer att nuvarande kundstruktur medför en låg kreditrisk.

Likviditetsrisk

Koncernen arbetar kontinuerligt med sin likviditet och koncernen har kassa och checkkrediter för att balansera likviditetsrisken samt en 6 månaders rullande likviditetsplanering som omfattar koncernens samtliga enheter. Koncernen investeringsverksamhet, i huvudsak bestående av maskininvesteringar och företagsförvärv inom utvalda industrisegment, ställer från tid till annan krav på större likviditetsposter vilka är beroende av att kapital tillförs. För att balansera denna risk arbetar koncernen löpande med anskaffning av kapital i proportion till planerade investeringar. Koncernens likviditetsrisk bedöms låg och ett tillräckligt tillgängligt utrymme i kassa och koncernens checkkrediter bedöms finnas.

2

Tillstånds- eller anmälningspliktig verksamhet enligt miljöbalken

Bolaget bedriver inte tillståndspliktig eller anmälningspliktig verksamhet enligt miljöbalken. Företagets verksamhet har ingen betydande miljöpåverkan. Miljöpåverkan på respektive dotterföretag framgår av respektive dotterföretags årsredovisning.

Förslag till disposition beträffande bolagets vinst

Styrelsen föreslår att till förfogande stående vinstmedel, kronor 176 053 221, disponeras enligt följande:

	<i>Belopp i SEK</i>
Balanseras i ny räkning	176 053 221
Summa	176 053 221

Efter balansdagen har beslutats och verkställts en utdelning till aktieägarna om 5 000 000 kr.

Vad beträffar företagets resultat och ställning i övrigt, hänvisas till efterföljande resultat- och balansräkningar med tillhörande bokslutskommentarer. Samtliga belopp anges i kkr om inget annat anges. *uu*

21

Resultaträkning - koncernen

Belopp i KSEK	Not	2022-01-01- 2022-12-31	2021-01-01- 2021-12-31
Rörelsens intäkter			
Nettoomsättning	3	1 324 735	1 115 591
Förändring av varulager samt pågående arbeten för annans räkning		6 601	7 436
Andel i intresseföretags resultat	4	876	304
Övriga rörelseintäkter	5	5 452	18 513
		<u>1 337 664</u>	<u>1 141 844</u>
Rörelsens kostnader			
Råvaror och förnödenheter		-768 332	-609 765
Övriga externa kostnader	6,7	-176 458	-147 955
Personalkostnader	8	-291 294	-284 176
Av- och nedskrivningar av materiella och immateriella anläggningstillgångar		-34 939	-34 297
Övriga rörelsekostnader		-	-538
Rörelseresultat		<u>66 641</u>	<u>65 113</u>
Resultat från finansiella poster			
Resultat från värdepapper och fordringar som är anläggningstillgångar	10	-	5 697
Ränteintäkter och liknande resultatposter	11	369	343
Räntekostnader och liknande resultatposter	12	-8 393	-7 485
Resultat efter finansiella poster		<u>58 617</u>	<u>63 668</u>
Resultat före skatt		<u>58 617</u>	<u>63 668</u>
Skatt på årets resultat	14	-11 760	-10 332
Årets resultat		<u>46 857</u>	<u>53 336</u>
Hänförligt till			
Moderföretagets aktieägare		45 131	49 330
Innehav utan bestämmande inflytande		1 726	4 006

ice

NI

Balansräkning - koncernen

Belopp i KSEK	Not	2022-12-31	2021-12-31
TILLGÅNGAR			
Anläggningstillgångar			
Immateriella anläggningstillgångar			
Koncessioner, patent, licenser, varumärken samt liknande rättigheter	15	138	279
Goodwill	16	1 988	2 758
		<u>2 126</u>	<u>3 037</u>
Materiella anläggningstillgångar			
Byggnader och mark	17	95 033	95 266
Nedlagda utgifter på annans fastighet	18	8 882	10 744
Maskiner och andra tekniska anläggningar	19	108 295	109 112
Inventarier, verktyg och installationer	20	4 406	3 481
Pågående nyanläggningar och förskott avseende materiella anläggningstillgångar	21	3 535	1 977
		<u>220 151</u>	<u>220 580</u>
Finansiella anläggningstillgångar			
Andelar i intresseföretag och gemensamt styrda företag	23	3 229	2 353
Fordringar hos intresseföretag och gemensamt styrda företag	24	313	1 345
Andra långfristiga värdepappersinnehav	25	12 679	10 997
Andra långfristiga fordringar	26	859	860
		<u>17 080</u>	<u>15 555</u>
Summa anläggningstillgångar		<u>239 357</u>	<u>239 172</u>
Omsättningstillgångar			
Varulager m m			
Råvaror och förnödenheter		106 113	100 356
Varor under tillverkning		57 984	53 052
Färdiga varor och handelsvaror		44 565	45 106
		<u>208 662</u>	<u>198 514</u>
Kortfristiga fordringar			
Kundfordringar		142 564	111 521
Skattefordringar		7 192	7 454
Upparbetad men ej fakturerad intäkt		-	1 453
Övriga fordringar		18 224	10 331
Förutbetalda kostnader och upplupna intäkter	27	30 562	41 205
		<u>198 542</u>	<u>171 964</u>
Kassa och bank		<u>47 860</u>	<u>41 032</u>
Summa omsättningstillgångar		<u>455 064</u>	<u>411 510</u>
SUMMA TILLGÅNGAR		<u>694 421</u>	<u>650 682</u>

2

Balansräkning - koncernen

Belopp i KSEK	Not	2022-12-31	2021-12-31
EGET KAPITAL OCH SKULDER			
Eget kapital			
Aktiekapital		50	50
Övrigt tillskjutet kapital		7 672	4 045
Annat eget kapital inklusive årets resultat		258 402	223 471
Eget kapital hänförligt till moderföretagets aktieägare		266 124	227 566
Innehav utan bestämmande inflytande		-	13 150
Summa eget kapital		266 124	240 716
Avsättningar			
Uppskjuten skatteskuld	29	33 785	26 311
Övriga avsättningar	30	67	67
		33 852	26 378
Långfristiga skulder			
Checkräkningskredit	31	23 007	21 785
Övriga skulder till kreditinstitut	32,36	100 984	100 228
Övriga långfristiga skulder	33	9 240	14 240
		133 231	136 253
Kortfristiga skulder			
Skulder till kreditinstitut	37		
Skulder till kreditinstitut	32,36	16 405	22 376
Förskott från kunder		10 194	3 876
Leverantörsskulder		137 467	132 187
Skatteskulder		7 458	6 419
Övriga kortfristiga skulder		18 470	22 032
Upplupna kostnader och förutbetalda intäkter	34	71 220	60 445
		261 214	247 335
SUMMA EGET KAPITAL OCH SKULDER		694 421	650 682

26

Rapport över förändring i eget kapital - koncernen

	Aktie- kapital	Övrigt tillskjutet kapital	Annat eget kapital inkl årets resultat	Minoritet	Summa eget kapital
Koncern					
Vid årets början	50	4 045	223 471	13 150	240 716
Förskjutning mellan balanserat resultat och reserver		-259	259		
Utdelning och återbetalt kapitaltillskott				-2 450	-2 450
Förvärv minoritet		3 886	-10 459	-12 426	-18 999
Årets resultat			45 131	1 726	46 857
Vid årets slut	50	7 672	258 402	-	266 124

211

Kassaflödesanalys - koncern

<i>Belopp i KSEK</i>	<i>Not</i>	<i>2022-12-31</i>	<i>2021-12-31</i>
Den löpande verksamheten			
Resultat efter finansiella poster		58 617	63 668
Justeringar för poster som inte ingår i kassaflödet, m m	38	31 134	27 041
		89 751	90 709
Betald skatt		-3 038	-5 177
Kassaflöde från den löpande verksamheten före förändringar av rörelsekapital		86 713	85 532
<i>Kassaflöde från förändringar i rörelsekapital</i>			
Ökning(-)/Minskning (+) av varulager		-10 147	-21 220
Ökning(-)/Minskning (+) av rörelsefordringar		-26 890	-24 256
Ökning(+)/Minskning (-) av rörelseskulder		21 378	10 489
Kassaflöde från den löpande verksamheten		71 054	50 545
Investeringsverksamheten			
Förvärv av minoritet		-19 000	-
Förvärv av materiella anläggningstillgångar		-36 427	-27 849
Avyttring av materiella anläggningstillgångar		3 811	2 415
Förvärv av finansiella anläggningstillgångar		-650	-675
Avyttring av finansiella anläggningstillgångar		-	244
Kassaflöde från investeringsverksamheten		-52 266	-25 865
Finansieringsverksamheten			
Upptagna lån		37 420	21 898
Amortering av låneskulder		-46 930	-44 500
Utbetald utdelning till minoritetsintresse		-2 450	-
Kassaflöde från finansieringsverksamheten		-11 960	-22 602
Årets kassaflöde		6 828	2 078
Likvida medel vid årets början		41 032	38 954
Likvida medel vid årets slut		47 860	41 032

2

Resultaträkning - moderföretag

Belopp i KSEK	Not	2022-01-01- 2022-12-31	2021-01-01- 2021-12-31
Rörelsens intäkter			
Nettoomsättning	39	7 430	6 757
Övriga rörelseintäkter	3	1 000	-
	5	<u>8 430</u>	<u>6 757</u>
Rörelsens kostnader			
Övriga externa kostnader	6,7	-4 116	-4 232
Personalkostnader	8	-1 533	-758
Rörelseresultat		<u>2 781</u>	<u>1 767</u>
Resultat från finansiella poster			
Resultat från andelar i koncernföretag	9	1 530	-
Resultat från övriga värdepapper och fordringar som är anläggningstillgångar	10	-	5 697
Ränteintäkter och liknande resultatposter	11	357	343
Räntekostnader och liknande resultatposter	12	-110	-145
Resultat efter finansiella poster		<u>4 558</u>	<u>7 662</u>
Bokslutsdispositioner	13	-430	6 510
Koncernbidrag		-1 300	-
Resultat före skatt		<u>2 828</u>	<u>14 172</u>
Skatt på årets resultat	14	-273	-1 794
Årets resultat		<u>2 555</u>	<u>12 378</u>

21

Balansräkning - moderföretag

Belopp i KSEK	Not	2022-12-31	2021-12-31
TILLGÅNGAR			
Anläggningstillgångar			
<i>Finansiella anläggningstillgångar</i>			
Andelar i koncernföretag	22	178 449	160 419
Andelar i intresseföretag och gemensamt styrda företag	23	1 500	1 500
Fordringar hos intresseföretag och gemensamt styrda företag	24	313	1 345
Andra långfristiga värdepappersinnehav	25	12 679	10 997
Andra långfristiga fordringar	26	860	860
		<u>193 801</u>	<u>175 121</u>
Summa anläggningstillgångar		<u>193 801</u>	<u>175 121</u>
Omsättningstillgångar			
<i>Kortfristiga fordringar</i>			
Kundfordringar		299	-
Fordringar hos koncernföretag		7 945	17 610
Övriga fordringar		129	126
Förutbetalda kostnader och upplupna intäkter	27	326	224
		<u>8 699</u>	<u>17 960</u>
Kassa och bank		<u>6 369</u>	<u>1 618</u>
Summa omsättningstillgångar		<u>15 068</u>	<u>19 578</u>
SUMMA TILLGÅNGAR		<u>208 869</u>	<u>194 699</u>

uu

uu

Balansräkning - moderföretag

Belopp i KSEK	Not	2022-12-31	2021-12-31
EGET KAPITAL OCH SKULDER			
Eget kapital			
<i>Bundet eget kapital</i>			
Aktiekapital (500 aktier)		50	50
		50	50
<i>Fritt eget kapital</i>			
Balanserad vinst		173 498	161 120
Årets resultat		2 555	12 378
		176 053	173 498
Summa eget kapital		176 103	173 548
Obeskattade reserver			
Periodiseringsfonder		3 870	3 440
		3 870	3 440
Långfristiga skulder			
Övriga långfristiga skulder	33	-	3 000
		-	3 000
Kortfristiga skulder			
	36,37		
Leverantörsskulder		281	375
Skulder till koncernföretag		26 160	11 978
Aktuell skatteskuld		2 031	2 149
Övriga kortfristiga skulder		414	198
Upplupna kostnader och förutbetalda intäkter	34	10	11
		28 896	14 711
SUMMA EGET KAPITAL OCH SKULDER		208 869	194 699

Rapport över förändring i eget kapital - moderföretag

	Aktie- kapital	Balanserat resultat	Årets resultat	Summa eget kapital
Moderföretag				
Vid årets början	50	161 120	12 378	173 548
Balanseras i ny räkning		12 378	-12 378	
Årets resultat			2 555	2 555
Vid årets slut	50	173 498	2 555	176 103

Aktiekapital 500 aktier á kvotvärde 100 kr. *mu*

10

Kassaflödesanalys - moderföretag

<i>Belopp i KSEK</i>	<i>Not</i>	<i>2022-12-31</i>	<i>2021-12-31</i>
Den löpande verksamheten			
Resultat efter finansiella poster		4 558	7 662
Justeringar för poster som inte ingår i kassaflödet, m m	38	-1 000	-5 697
		3 558	1 965
Betald skatt		-392	-
Kassaflöde från den löpande verksamheten före förändringar av rörelsekapital		3 166	1 965
<i>Kassaflöde från förändringar i rörelsekapital</i>			
Ökning(-)/Minskning (+) av rörelsefordringar		9 102	-16 532
Ökning(+)/Minskning (-) av rörelseskulder		14 463	7 268
Kassaflöde från den löpande verksamheten		26 731	-7 299
Investeringsverksamheten			
Återbetalt aktieägartillskott		1 020	-
Förvärv av minoritet		-19 050	-
Förvärv av finansiella tillgångar		-650	-675
Avyttring av finansiella tillgångar		-	244
Kassaflöde från investeringsverksamheten		-18 680	-431
Finansieringsverksamheten			
Erhållna koncernbidrag		-	9 400
Amortering av låneskulder		-2 000	-1 000
Lämnade koncernbidrag		-1 300	-
Kassaflöde från finansieringsverksamheten		-3 300	8 400
Årets kassaflöde		4 751	670
Likvida medel vid årets början		1 618	948
Likvida medel vid årets slut		6 369	1 618

1

Noter

Not 1 Redovisningsprinciper och bokslutskommentarer

Belopp i KSEK om inget annat anges.

Allmänna redovisningsprinciper

Årsredovisningen har upprättats i enlighet med årsredovisningslagen och Bokföringsnämndens allmänna råd BFAR 2012:1 Årsredovisning och koncernredovisning (K3).

Värderingsprinciper mm

Tillgångar, avsättningar och skulder har värderats till anskaffningsvärden om inget annat anges nedan.

Redovisning av intäkter

Det inflöde av ekonomiska fördelar som företaget erhållit eller kommer att erhålla för egen räkning redovisas som intäkt. Intäkter värderas till verkliga värdet av det som erhållits eller kommer att erhållas, med avdrag för rabatter.

Försäljning av varor redovisas när väsentliga risker och fördelar övergår från säljare till köpare i enlighet med försäljningsvillkoren.

Koncernbidrag och aktieägartillskott

Koncernbidrag som erhållits/lämnats redovisas som en bokslutsdisposition i resultaträkningen. Det erhållna/lämnade koncernbidraget har påverkat företagets aktuella skatt.

Aktieägartillskott som erhållits utan att emitterade aktier eller andra egetkapitalinstrument lämnats i utbyte redovisas direkt i eget kapital. Återbetalda aktieägartillskott redovisas som en minskning av eget kapital när beslut om återbetalning fattats.

Koncernredovisning

Dotterföretag

Dotterföretag är företag i vilka moderföretaget direkt eller indirekt innehar mer än 50 % av röstetalet eller på annat sätt har ett bestämmande inflytande.

Anskaffningsvärdet för dotterföretag beräknas till summan av verkligt värde vid förvärvstidpunkten för erlagda tillgångar med tillägg av uppkomna och övertagna skulder samt emitterade eget kapitalinstrument, utgifter som är direkt hänförliga till rörelseförvärvet samt eventuell tilläggsköpeskillning. I förvärvsanalysen fastställs det verkliga värdet, med några undantag, vid förvärvstidpunkten av förvärvade identifierbara tillgångar och övertagna skulder samt minoritetsintresse. Minoritetsintresse värderas till verkligt värde vid förvärvstidpunkten. Från och med förvärvstidpunkten inkluderas i koncernredovisningen det förvärvade företagets intäkter och kostnader, identifierbara tillgångar och skulder liksom eventuell uppkommen goodwill eller negativ goodwill.

Intresseföretag

Aktieinnehav i intresseföretag, i vilka koncernen har lägst 20% och högst 50% av rösterna eller på annat sätt har ett betydande inflytande över den driftsmässiga och finansiella styrningen, redovisas normalt enligt kapitalandelsmetoden. Kapitalandelsmetoden innebär att det i koncernen bokförda värdet på aktierna i intresseföretagen motsvaras av koncernens andel i intresseföretagens egna kapital samt eventuella restvärden på koncernmässiga över- och undervärden. I koncernens resultaträkning redovisas som "Andel i intresseföretags resultat" koncernens andel i intresseföretagens resultat efter finansiella intäkter och kostnader justerat för eventuella avskrivningar på eller upplösningar av förvärvade över- respektive undervärden. Koncernens andel i intresseföretagens redovisade skatter ingår i koncernens skattekostnader.

Vinstandelar upparbetade efter förvärven av intresseföretagen som ännu inte realiserats genom utdelning, avsätts till kapitalandelsfonden som utgör en del av koncernens bundna egna kapital.

Goodwill

Koncernmässig goodwill uppkommer när anskaffningsvärdet vid förvärv av andelar i dotterföretag överstiger det i förvärvsanalysen fastställda värdet på det förvärvade företags identifierbara nettotillgångar. Goodwill redovisas till anskaffningsvärde med avdrag för ackumulerade avskrivningar och eventuell nedskrivning.

Negativ goodwill

Negativ goodwill uppkommer när anskaffningsvärdet vid förvärv av andelar i dotterföretag understiger det verkliga värdet på det förvärvade företags identifierbara nettotillgångar. Negativ goodwill intäktsförs direkt vid förvärvstillfället.

Eliminering av transaktioner mellan koncernföretag

Koncerninterna fordringar och skulder, intäkter och kostnader och orealiserade vinster eller förluster som uppkommer vid transaktioner mellan koncernföretag, elimineras i sin helhet.

Leasing - leasegivare

Alla leasingavtal redovisas som operationella leasingavtal.

Leasing - leasetagare

Alla leasingavtal redovisas som operationella leasingavtal. Leasingavgifterna enligt operationella leasingavtal, inklusive förhöjd förstagångshyra men exklusive utgifter för tjänster som försäkring och underhåll, redovisas som kostnad linjärt över leasingperioden.

Utländsk valuta

Monetära poster i utländsk valuta räknas om till balansdagens kurs. Icke-monetära poster räknas inte om utan redovisas till kursen vid anskaffningstillfället.

Ersättningar till anställda

Ersättningar utgörs av lön, sociala avgifter, betald semester, betald sjukfrånvaro, sjukvård och bonus. Ersättningar redovisas som en kostnad och en skuld då det finns en legal eller informell förpliktelse att betala ut ersättning.

Skatt

Skatt på årets resultat i resultaträkningen består av aktuell skatt och uppskjuten skatt. Aktuell skatt är inkomstskatt för innevarande räkenskapsår som avser årets skattepliktiga resultat och den del av tidigare räkenskapsårs inkomstskatt som ännu inte har redovisats. Uppskjuten skatt är inkomstskatt för skattepliktigt resultat avseende framtida räkenskapsår till följd av tidigare transaktioner eller händelser.

Uppskjuten skatteskuld redovisas för alla skattepliktiga temporära skillnader. Uppskjuten skattefordran redovisas för avdragsgilla temporära skillnader och för möjligheten att i framtiden använda skattemässiga underskottsavdrag. Värderingen baseras på hur det redovisade värdet för motsvarande tillgång eller skuld förväntas återvinnas respektive regleras. Beloppen baseras på de skattesatser och skatteregler som är beslutade före balansdagen och har inte nuvärdeberäknats.

Immateriella anläggningstillgångar

Immateriella tillgångar som förvärvats av företaget är redovisade till anskaffningsvärde minskat med ackumulerade avskrivningar och nedskrivningar.

Avskrivningar

Avskrivning sker linjärt över tillgångens beräknade nyttjandeperiod. Avskrivningen redovisas som kostnad i resultaträkningen.

<i>Immateriella anläggningstillgångar</i>	<i>Koncern</i>	<i>Moder- företag</i>
	<i>år</i>	<i>år</i>
Balanserade utvecklingskostnader	5	-
Patent	5	-
Goodwill	5	-

Materiella anläggningstillgångar

Materiella anläggningstillgångar redovisas till anskaffningsvärde minskat med ackumulerade avskrivningar och nedskrivningar. I anskaffningsvärdet ingår förutom inköpspriset även utgifter som är direkt hänförliga till förvärvet.

När en komponent i en anläggningstillgång byts ut, utrangeras eventuell kvarvarande del av den gamla komponenten och den nya komponentens anskaffningsvärde aktiveras.

Tillkommande utgifter som avser tillgångar som inte delas upp i komponenter läggs till anskaffningsvärdet till den del tillgångens prestanda ökar i förhållande till tillgångens värde vid anskaffningstidpunkten.

Utgifter för löpande reparation och underhåll redovisas som kostnader.

Avskrivningar

Avskrivning sker linjärt över tillgångens beräknade nyttjandeperiod eftersom det återspeglar den förväntade förbrukningen av tillgångens framtida ekonomiska fördelar. Avskrivningen redovisas som kostnad i resultaträkningen.

Följande avskrivningstider tillämpas:

<i>Materiella anläggningstillgångar</i>	<i>Koncern</i>	<i>Moder- företag</i>
	<i>år</i>	<i>år</i>
Industribyggnad		
- Stomme, tak, fasad, inre ytskikt, installation	16-50	-
Markanläggningar (75% av anskaffn värdet)	20	-
Maskiner och andra tekniska anläggningar	5-10	-
Inventarier, verktyg och installationer	3-10	3-5

Skillnaden mellan ovan nämnda avskrivningar och skattemässigt gjorda avskrivningar redovisas i de enskilda företagen som ackumulerade överavskrivningar, vilka ingår i obeskattade reserver.

Nedskrivningar - materiella och immateriella anläggningstillgångar samt andelar i koncernföretag

Vid varje balansdag bedöms om det finns någon indikation på att en tillgångs värde är lägre än dess redovisade värde. Om en sådan indikation finns, beräknas tillgångens återvinningsvärde.

Kvittning av finansiell fordran och finansiell skuld

En finansiell tillgång och en finansiell skuld kvittas och redovisas med ett nettobelopp i balansräkningen endast då legal kvittningsrätt föreligger samt då en reglering med ett nettobelopp avses ske eller då en samtida avyttring av tillgången och reglering av skulden avses ske.

Varulager

Varulagret är upptaget till det lägsta av anskaffningsvärdet och nettoförsäljningsvärdet. Därvid har inkuransrisk beaktats. Anskaffningsvärdet beräknas enligt först in- först ut- principen. I egentillverkade halv- och helfabrikat består anskaffningsvärdet av direkta tillverkningskostnader och skälig andel av indirekta kostnader.

Avsättningar

Företaget gör en avsättning när det finns en legal eller informell förpliktelse och en tillförlitlig uppskattning av beloppet kan göras. Avsättningarna omprövas varje balansdag.

Kassaflödesanalys

Kassaflödesanalysen upprättas enligt indirekt metod. Som likvida medel klassificerar företaget, förutom kassamedel, disponibla tillgodohavanden hos banker och andra kreditinstitut samt kortfristiga likvida placeringar som är noterade på en marknadsplats och har en kortare löptid än tre månader från anskaffningstidpunkten. Spärrade medel klassificeras inte som likvida medel. Förändringar i spärrade medel redovisas i investeringsverksamheten.

Not 2 Uppskattningar och bedömningar

Koncernen gör uppskattningar och bedömningar om framtiden. De uppskattningar för redovisningsändamål som blir följden av dessa kommer, definitionsmässigt, sällan att motsvara det verkliga resultatet. De uppskattningar och antaganden som innebär en betydande risk för väsentliga justeringar i redovisade värden för tillgångar och skulder under nästkommande år avser inkurans i lager, osäkra kundfordringar samt avsättningar.

Not 3 Nettoomsättning per rörelsegren och geografisk marknad

	2022-01-01- 2022-12-31	2021-01-01- 2021-12-31
Koncern		
<i>Nettoomsättning mot geografiska marknader</i>		
Sverige	786 844	642 578
EU exklusive Sverige	456 012	419 112
Övriga marknader	81 879	53 901
	<u>1 324 735</u>	<u>1 115 591</u>
Moderföretag		
<i>Nettoomsättning mot geografiska marknader</i>		
Sverige	7 430	6 757
	<u>7 430</u>	<u>6 757</u>

Not 4 Andel av intresseföretags resultat

	2022-01-01- 2022-12-31	2021-01-01- 2021-12-31
Koncern		
Andel i intresseföretags resultat före skatt	876	304
	<u>876</u>	<u>304</u>

06

Not 5 Övriga rörelseintäkter

	2022-01-01- 2022-12-31	2021-01-01- 2021-12-31
Koncern		
Kursvinster på fordringar/skulder av rörelsekaraktär	423	234
Realisationsvinster	959	237
Statliga bidrag och stöd avseende Covid -19	-	7 271
Återbetalning FORA	-	7 800
Eftergift av skuld	2 000	
Övrigt	1 854	2 971
Summa	5 236	18 513
Moderföretag		
Eftergift av skuld	1 000	-
Summa	1 000	-

Not 6 Arvode och kostnadsersättning till revisorer

	2022-01-01- 2022-12-31	2021-01-01- 2021-12-31
Koncern		
<i>PwC</i>		
Revisionsarvode	-887	-823
Revisionsverksamhet utöver revisionsuppdrag	-166	-115
	-1 053	-938
Summa	-1 053	-938
Moderföretag		
<i>PwC</i>		
Revisionsarvode	-55	-38
Summa	-55	-38

Not 7 Operationell leasing - leasetagare

	2022-01-01- 2022-12-31	2021-01-01- 2021-12-31
Koncern		
<i>Framtida minimileaseavgifter avseende icke uppsägningsbara operationella leasingavtal:</i>		
Inom ett år	39 732	36 202
Mellan ett och fem år	140 253	127 141
Senare än fem år	103 147	115 175
Räkenskapsårets kostnadsförda avgifter	40 676	38 895

Leasingavtal avser i huvudsak lokalhyra samt leasing av maskiner och fordon.

Moderföretag

-

-

21

Not 8 Anställda och personalkostnader

Medelantalet anställda

	2022-01-01- 2022-12-31	Varav män	2021-01-01- 2021-12-31	Varav män
Moderföretag				
Sverige	1	-	1	1
Totalt moderföretag	1	-	1	1
Dotterföretag				
Sverige	479	390	485	390
Totalt dotterföretag	479	390	485	390
Koncern totalt	480	390	486	391

Könsfördelning i företagsledningen

	2022-12-31 Andel kvinnor i %	2021-12-31 Andel kvinnor i %
Moderföretag		
Styrelse inklusive aktiva suppleanter i moderföretaget	-	-
Övriga ledande befattningshavare	-	-
Koncern		
Styrelser	15	3
Övriga ledande befattningshavare	-	29

Löner, andra ersättningar och sociala kostnader

	2022-01-01- 2022-12-31	2021-01-01- 2021-12-31
Moderföretag		
Styrelse och VD	-	660
Övriga anställda	861	-
Summa	861	660
Sociala kostnader	486	69
(varav pensionskostnader) 1)	215	-
Dotterföretag Sverige		
Styrelse och VD	10 598	8 725
(varav tantiem)	950	470
Övriga anställda	189 210	188 260
Summa	199 808	196 985
Sociala kostnader	76 301	77 751
(varav pensionskostnader)	17 889	17 282
Koncern		
Styrelse och VD	10 598	9 385
(varav tantiem)	950	470
Övriga anställda	190 071	188 260
Summa	200 669	197 645
Sociala kostnader	76 787	77 820
(varav pensionskostnader) 2)	18 104	17 282

1) Av moderföretagets pensionskostnader avser 0 kkr gruppen styrelse och VD.

2) Av koncernens pensionskostnader avser 1 989 kkr (1 813 kkr) gruppen styrelse och VD.

22

Not 9 Resultat från andelar i koncernföretag

	2022-01-01- 2022-12-31	2021-01-01- 2021-12-31
Utdelning	1 530	-
	1 530	-

Not 10 Resultat från värdepapper och fordringar som är anläggningstillgångar

	2022-01-01- 2022-12-31	2021-01-01- 2021-12-31
Koncern		
Resultat försäljning av aktier	-	5 697
	-	5 697
Moderföretag		
Resultat vid försäljning av aktier	-	5 697
	-	5 697

Not 11 Ränteintäkter och liknande resultatposter

	2022-01-01- 2022-12-31	2021-01-01- 2021-12-31
Koncern		
Ränteintäkter, övriga	27	148
Utdelning lageraktier	342	195
	369	343
Moderföretag		
Ränteintäkter, övriga	15	148
Utdelning lageraktier	342	195
	357	343

Not 12 Räntekostnader och liknande resultatposter

	2022-01-01- 2022-12-31	2021-01-01- 2021-12-31
Koncern		
Räntekostnader, övriga	-8 361	-7 455
Valutakursförluster	-32	-30
	-8 393	-7 485
Moderföretag		
Räntekostnader, övriga	-110	-145
	-110	-145

Not 13 Bokslutsdispositioner

	2022-01-01- 2022-12-31	2021-01-01- 2021-12-31
Moderföretag		
Förändring av periodiseringsfond	-430	-2 890
Erhållet koncernbidrag	-	10 000
Lämnat koncernbidrag	-1 300	-600
Summa	-1 730	6 510

2

Not 14 Skatt på årets resultat

	2022-01-01- 2022-12-31	2021-01-01- 2021-12-31
Koncern		
Aktuell skatt	-4 983	-5 853
Skattereduktion	660	-
Justering av skatt hänförlig till tidigare år	-16	2
	<u>-4 339</u>	<u>-5 851</u>
Uppskjuten skatt temporära skillnader	461	417
Uppskjuten skatt, förändring obeskattade reserver	-7 882	-1 755
Uppskjuten skatt, underskottsavdrag	-	-3 143
	<u>-7 421</u>	<u>-4 481</u>
Total redovisad skattekostnad i koncernen	-11 760	-10 332
Avstämning av effektiv skatt		
Resultat före skatt	58 617	63 668
Skatt enligt gällande skattesats för koncernen	-12 075	-13 115
Avskrivning av koncernmässig goodwill	-159	-159
Ej avdragsgilla kostnader	-710	-573
Ej skattepliktiga intäkter	138	3 057
Skattereduktion	660	-
Uppskjuten skatt	460	366
Ej utnyttjat underskott	-	48
Övriga koncernjusteringar	-74	44
Redovisad effektiv skatt	-11 760	-10 332
Moderföretag		
Aktuell skatt	-273	-1 794
Total redovisad skattekostnad i moderföretaget	-273	-1 794
Avstämning av effektiv skatt		
Resultat före skatt	2 828	14 172
Skatt enligt gällande skattesats för moderföretaget	-583	-2 919
Ej avdragsgilla kostnader	-5	-49
Ej skattepliktiga intäkter	315	1 174
Redovisad effektiv skatt	-273	-1 794

Not 15 Patent och licenser

	2022-01-01- 2022-12-31	2021-01-01- 2021-12-31
Koncern		
<i>Akkumulerade anskaffningsvärden:</i>		
-Vid årets början	2 041	2 041
	<u>2 041</u>	<u>2 041</u>
<i>Akkumulerade avskrivningar enligt plan:</i>		
-Vid årets början	-1 762	-1 616
-Årets avskrivning enligt plan	-141	-146
	<u>-1 903</u>	<u>-1 762</u>
Redovisat värde vid årets slut	138	279
Moderföretag		
	-	-

Not 16 Goodwill

	2022-12-31	2021-12-31
Koncern		
<i>Ackumulerade anskaffningsvärden:</i>		
-Vid årets början	3 849	-
-Omklassificeringar	-	3 849
Vid årets slut	3 849	3 849
<i>Ackumulerade avskrivningar:</i>		
-Vid årets början	-1 091	-
-Omklassificeringar	-	-321
-Årets avskrivning	-770	-770
Vid årets slut	-1 861	-1 091
Redovisat värde vid årets slut	1 988	2 758
Moderföretag	-	-

Not 17 Byggnader och mark

	2022-01-01- 2022-12-31	2021-01-01- 2021-12-31
Koncern		
<i>Ackumulerade anskaffningsvärden:</i>		
-Vid årets början	79 573	79 392
-Nyanskaffningar	133	383
-Avyttringar och utrangeringar	-	-278
-Omklassificeringar	3 128	76
	82 834	79 573
<i>Ackumulerade avskrivningar enligt plan:</i>		
-Vid årets början	-17 421	-15 224
-Avyttringar och utrangeringar	-	216
-Omklassificeringar	-	-76
-Årets avskrivning enligt plan	-2 250	-2 337
	-19 671	-17 421
<i>Ackumulerade uppskrivningar:</i>		
-Vid årets början	33 114	24 093
-Årets uppskrivningar	-	9 989
-Årets nedskrivningar på uppskrivet belopp	-1 244	-968
	31 870	33 114
Redovisat värde vid årets slut	95 033	95 266
Moderföretag	-	-

21

Not 18 Nedlagda utgifter på annans fastighet

	2022-12-31	2021-12-31
Koncern		
<i>Ackumulerade anskaffningsvärden:</i>		
-Vid årets början	38 869	38 869
-Avyttringar och utrangeringar	-232	-
-Vid årets slut	38 637	38 869
<i>Ackumulerade avskrivningar:</i>		
-Vid årets början	-28 125	-26 480
-Årets avskrivning	-1 630	-1 645
-Vid årets slut	-29 755	-28 125
Redovisat värde vid årets slut	8 882	10 744
Moderföretag	-	-

Not 19 Maskiner och andra tekniska anläggningar

	2022-01-01- 2022-12-31	2021-01-01- 2021-12-31
Koncern		
<i>Ackumulerade anskaffningsvärden:</i>		
-Vid årets början	494 004	480 711
-Nyanskaffningar	27 456	23 495
-Avyttringar och utrangeringar	-6 254	-8 223
-Omklassificeringar	2 003	-1 979
	517 209	494 004
<i>Ackumulerade avskrivningar enligt plan:</i>		
-Vid årets början	-384 892	-363 909
-Avyttringar och utrangeringar	3 821	6 308
-Omklassificeringar	-	321
-Årets avskrivning enligt plan	-27 843	-27 612
	-408 914	-384 892
Redovisat värde vid årets slut	108 295	109 112
<i>Maskiner som innehas under finansiella leasingavtal ingår med följande belopp:</i>		
Anskaffningsvärde	60 829	42 024
Ackumulerade avskrivningar	-13 101	-8 114
Moderföretag	-	-

01

Not 20 Inventarier, verktyg och installationer

	2022-12-31	2021-12-31
Koncern		
<i>Ackumulerade anskaffningsvärden:</i>		
-Vid årets början	26 800	25 130
-Nyanskaffningar	1 755	1 971
-Avyttringar och utrangeringar	-274	-301
-Omklassificeringar	394	-
-Vid årets slut	28 675	26 800
<i>Ackumulerade avskrivningar:</i>		
-Vid årets början	-23 319	-22 727
-Återförda avskrivningar på avyttringar och utrangeringar	111	226
-Årets avskrivning	-1 061	-818
-Vid årets slut	-24 269	-23 319
Redovisat värde vid årets slut	4 406	3 481
Moderföretag	-	-

Not 21 Pågående nyanläggningar och förskott materiella anläggningstillgångar

	2022-12-31	2021-12-31
Koncern		
-Vid årets början	1 977	1 847
-Nyanskaffningar	7 083	2 000
-Omklassificeringar	-5 525	-1 870
Redovisat värde vid årets slut	3 535	1 977
Moderföretag	-	-

Not 22 Andelar i koncernföretag

	2022-12-31	2021-12-31
Moderföretag		
<i>Ackumulerade anskaffningsvärden:</i>		
-Vid årets början	160 419	160 419
-Inköp	19 050	-
-Återbetalt kapitaltillskott	-1 020	-
Redovisat värde vid årets slut	178 449	160 419

Specifikation av moderföretagets innehav av andelar i koncernföretag

Ägarandelen av kapitalet avses, vilket även överensstämmer med andelen av rösterna för totalt antal aktier.

Dotterföretag / Org nr / Säte	Antal andelar	i %	2022-12-31 Redovisat värde	2021-12-31 Redovisat värde
PVI Industries AB, 559229-9944, Västerås		100	157 812	157 812
<i>Dotterdotterföretag med dotterbolag</i>				
PVI Tube Forming AB, 556733-9402, Västerås		100		
<i>Ekenäs Mekaniska AB, 556191-0620, Vetlanda</i>				
<i>R-man i Värnamo AB, 556204-4338, Värnamo</i>				
<i>Fastigheten Föreda 1:10 AB, 559134-9229, Västerås</i>				
<i>Fastigheten Rapsen 5 AB, 559144-0895, Västerås</i>				
<i>PVI Hydroforming AB, 556676-5250, Vansbro</i>				
PVI Sheet Metal AB, 556975-0853, Västerås		100		
<i>Ess Kå Metallindustri AB, 556087-9578, Hylte</i>				
<i>EBP i Olofström AB, 556529-1928, Olofström</i>				
<i>PVI Segerström AB, 559180-7424, Eskilstuna</i>				
<i>Fastigheten Landeryd 23:30 AB, 559222-3175, Västerås</i>				
Floby Holding AB, 559386-4555, Västerås		100	20 637	-
<i>Dotterdotterföretag med dotterbolag</i>				
Floby Rescue Holding AB, 559121-4761, Floby			-	2 607
<i>Floby Rescue AB, 556583-9015, Floby</i>				
<i>Fastigheten Mjölaren 2 AB, 559325-2447, Västerås</i>				
			178 449	160 419

Not 23 Andelar i intresseföretag

	2022-12-31	2021-12-31
Koncern		
<i>Akkumulerade anskaffningsvärden:</i>		
-Vid årets början	2 353	2 063
-Försäljning	-	-22
-Årets andel i intresseföretagens resultat efter skatt	876	312
Redovisat värde vid årets slut	3 229	2 353
Moderföretag		
<i>Akkumulerade anskaffningsvärden:</i>		
-Vid årets början	1 500	1 522
-Försäljning	-	-22
Redovisat värde vid årets slut	1 500	1 500

11

Specifikation av företagets innehav av aktier och andelar i intresseföretag

Med justerat eget kapital avses den ägda andelen av företagets egna kapital inklusive eget kapitaldelen i obeskattade reserver. Med årets resultat avses ägarandelen av företagets resultat efter skatt inklusive eget kapitaldelen i årets förändring av obeskattade reserver.

I redovisat koncernmässigt värde ingår även goodwill poster hänförliga till respektive andel.

<i>Intresseföretag / org nr, säte</i>	<i>Justerat EK /Årets vinst</i>	<i>Andelar / antal i %</i>	<i>Kapitalan- delens värde i koncernen</i>	<i>Bokf värde hos modern</i>
2022				
Direkt ägda				
Tolerans AB, 556887-4928 Stockholm	1 729 876	16 667 33,3	3 229	1 500
			3 229	1 500
2021				
Direkt ägda				
Tolerans AB, 556887-4928 556583-7472, Västerås	853 312	16 667 33,3	2 353	1 500
			2 353	1 500

Not 24 Fordringar hos intresseföretag och gemensamt styrda företag

	<i>2022-12-31</i>	<i>2021-12-31</i>
Koncern		
<i>Akkumulerade anskaffningsvärden:</i>		
-Vid årets början	1 345	1 345
-Omklassificeringar	-1 032	-
-Vid årets slut	313	1 345
Redovisat värde vid årets slut	313	1 345
Moderföretag		
<i>Akkumulerade anskaffningsvärden:</i>		
-Vid årets början	1 345	1 345
-Omklassificeringar	-1 032	-
-Vid årets slut	313	1 345
Redovisat värde vid årets slut	313	1 345

Not 25 Andra långfristiga värdepappersinnehav

	<i>2022-12-31</i>	<i>2021-12-31</i>
Koncern		
<i>Akkumulerade anskaffningsvärden:</i>		
-Vid årets början	10 997	4 846
-Tillkommande tillgångar	650	6 613
-Avgående tillgångar	-	-462
-Omklassificeringar	1 032	-
-Vid årets slut	12 679	10 997
Redovisat värde vid årets slut	12 679	10 997
Moderföretag		
<i>Akkumulerade anskaffningsvärden:</i>		
-Vid årets början	10 997	4 846
-Tillkommande tillgångar	650	6 613
-Avgående tillgångar	-	-462
-Omklassificeringar	1 032	-
-Vid årets slut	12 679	10 997
Redovisat värde vid årets slut	12 679	10 997

2)

Not 26 Andra långfristiga fordringar

	2022-12-31	2021-12-31
Koncern		
<i>Akkumulerade anskaffningsvärden:</i>		
-Vid årets början	860	860
-Vid årets slut	860	860
Redovisat värde vid årets slut	860	860
Moderföretag		
<i>Akkumulerade anskaffningsvärden:</i>		
-Vid årets början	860	860
-Vid årets slut	860	860
Redovisat värde vid årets slut	860	860

Not 27 Förutbetalda kostnader och upplupna intäkter

	2022-12-31	2021-12-31
Koncern		
Förutbetalda hyror	1 495	1 592
Upplupna intäkter	983	13 305
Övriga poster	28 084	26 308
	30 562	41 205
Moderföretag		
Förutbetalda hyror	27	-
Övriga poster	299	224
	326	224

Not 28 Disposition av vinst

Styrelsen föreslår att fritt eget kapital, kronor 176 053 221, disponeras enligt följande:

Balanseras i ny räkning	176 053 221
Summa	176 053 221

Not 29 Uppskjuten skatt

	Uppskjuten skattefordran	Uppskjuten skatteskuld	Netto
Koncern - 2022-12-31			
Byggnader och mark	-	13 013	-13 013
Maskiner och inventarier	-	11 258	-11 258
Periodiseringsfonder	-	9 514	-9 514
	-	33 785	-33 785
	-	33 785	-33 785
Koncern - 2021-12-31			
Byggnader och mark	-	13 471	-13 471
Maskiner och inventarier	-	4 179	-4 179
Periodiseringsfonder	-	8 661	-8 661
	-	26 311	-26 311
	-	26 311	-26 311

2022

Not 30 Övriga avsättningar

	2022-12-31	2021-12-31
Koncern		
Garantiåtaganden	67	67
	<u>67</u>	<u>67</u>
Moderföretag	-	-

Not 31 Checkräkningskredit

	2022-12-31	2021-12-31
Koncern		
Beviljad kreditlimit	95 560	95 515
Outnyttjad del	-72 553	-73 730
Utnyttjat kreditbelopp	<u>23 007</u>	<u>21 785</u>
Moderföretag	-	-

Not 32 Övriga skulder till kreditinstitut

	2022-12-31	2021-12-31
Koncern		
Förfallotidpunkt, inom ett år från balansdagen	16 405	22 376
Förfallotidpunkt, 1-5 år från balansdagen	76 833	75 463
Förfallotidpunkt, senare än fem år från balansdagen	24 151	24 765
	<u>117 389</u>	<u>122 604</u>
Moderföretag	-	-

Not 33 Övriga långfristiga skulder

	2022-12-31	2021-12-31
Koncern		
Förfallotidpunkt, 1-5 år från balansdagen	9 240	14 240
	<u>9 240</u>	<u>14 240</u>
Moderföretag		
Förfallotidpunkt, 1-5 år från balansdagen	-	3 000

Not 34 Upplupna kostnader och förutbetalda intäkter

	2022-12-31	2021-12-31
Koncern		
Personalrelaterade kostnader	47 943	47 077
Upplupna räntor	65	52
Förutbetalda intäkter	5 348	-
Övriga kostnader	17 864	13 316
	<u>71 220</u>	<u>60 445</u>
Moderföretag		
Övriga kostnader	10	11
	<u>10</u>	<u>11</u>

11

21

Not 35 Väsentliga händelser efter räkenskapsårets slut

Efter räkenskapsårets utgång har koncernens dotterbolag PVI Tube Forming AB förvärvat 100 % i bolaget Laserkraft Bredaryd AB, org nr 556450-0980. Laserkraft Bredaryd AB äger 50 % i det slovakiska bolaget Eurosvit s.r.o.

Not 36 Ställda säkerheter

<i>Moderföretag</i>	2022-12-31	2021-12-31
<i>Panter och säkerheter för egna skulder</i>	<i>Inga</i>	<i>Inga</i>
<i>Koncern</i>	2022-12-31	2021-12-31
<i>Ställda säkerheter för egna skulder och avsättningar</i>		
Fastighetsinteckningar	58 735	52 825
Företagsinteckningar	189 966	189 966
Tillgångar med äganderättsförbehåll	8 002	7 868
Aktier i koncernföretag	225 252	261 868
Summa	481 955	512 527

Not 37 Eventualförpliktelser

<i>Moderföretaget</i>	2022-12-31	2021-12-31
<i>Eventualförpliktelser</i>	<i>Inga</i>	<i>Inga</i>
<i>Koncern</i>	2022-12-31	2021-12-31
<i>Eventualförpliktelser</i>	<i>Inga</i>	<i>Inga</i>

Not 38 Övriga upplysningar till kassaflödesanalysen

Justering för poster som inte ingår i kassaflödet mm	2022-12-31	2021-12-31
Koncernen		
Avskrivningar	34 939	34 297
Rearesultat försäljning av anläggningstillgångar	-929	-5 952
Resultatandelar i intresseföretag	-876	-304
Övriga avsättningar	-	-1 000
Övriga ej kassaflödespåverkande poster	-2 000	-
	31 134	27 041
Moderföretaget		
Rearesultat försäljning av anläggningstillgångar	-	-5 697
Övriga ej kassaflödespåverkande poster	-1 000	-
	-1 000	-5 697



Not 39 Koncernuppgifter

Av moderföretagets nettoomsättning avser 71 % (78 %) arvoden gentemot andra företag inom den företagsgrupp som bolaget tillhör.

Underskrifter

Västerås 2023-05-04


Per Vannesjö

Vår revisionsberättelse har lämnats 2023-05-25
Öhrlings PriceWaterhouseCoopers AB



Ulrika Klacksell
Auktoriserad revisor

Revisionsberättelse

Till bolagsstämman i Per Vannesjö Invest AB, org.nr 559223-5989

Rapport om årsredovisningen och koncernredovisningen

Uttalanden

Vi har utfört en revision av årsredovisningen och koncernredovisningen för Per Vannesjö Invest AB för år 2022.

Enligt vår uppfattning har årsredovisningen och koncernredovisningen upprättats i enlighet med årsredovisningslagen och ger en i alla väsentliga avseenden rättvisande bild av moderbolagets och koncernens finansiella ställning per den 31 december 2022 och av dessas finansiella resultat och kassaflöde för året enligt årsredovisningslagen. Förvaltningsberättelsen är förenlig med årsredovisningens och koncernredovisningens övriga delar.

Vi tillstyrker därför att bolagsstämman fastställer resultaträkningen och balansräkningen för moderbolaget och koncernen.

Grund för uttalanden

Vi har utfört revisionen enligt International Standards on Auditing (ISA) och god revisionssed i Sverige. Vårt ansvar enligt dessa standarder beskrivs närmare i avsnittet Revisorns ansvar. Vi är oberoende i förhållande till moderbolaget och koncernen enligt god revisorssed i Sverige och har i övrigt fullgjort vårt yrkesetiska ansvar enligt dessa krav.

Vi anser att de revisionsbevis vi har inhämtat är tillräckliga och ändamålsenliga som grund för våra uttalanden.

Styrelsens ansvar

Det är styrelsen som har ansvaret för att årsredovisningen och koncernredovisningen upprättas och att de ger en rättvisande bild enligt årsredovisningslagen. Styrelsen ansvarar även för den interna kontroll som de bedömer är nödvändig för att upprätta en årsredovisning och koncernredovisning som inte innehåller några väsentliga felaktigheter, vare sig dessa beror på oegentligheter eller misstag.

Vid upprättandet av årsredovisningen och koncernredovisningen ansvarar styrelsen för bedömningen av bolagets och koncernens förmåga att fortsätta verksamheten. De upplyser, när så är tillämpligt, om förhållanden som kan påverka förmågan att fortsätta verksamheten och att använda antagandet om fortsatt drift. Antagandet om fortsatt drift tillämpas dock inte om styrelsen avser att likvidera bolaget, upphöra med verksamheten eller inte har något realistiskt alternativ till att göra något av detta.

Revisorns ansvar

Våra mål är att uppnå en rimlig grad av säkerhet om huruvida årsredovisningen och koncernredovisningen som helhet inte innehåller några väsentliga felaktigheter, vare sig dessa beror på oegentligheter eller misstag, och att lämna en revisionsberättelse som innehåller våra uttalanden. Rimlig säkerhet är en hög grad av säkerhet, men är ingen garanti för att en revision som utförs enligt ISA och god revisions sed i Sverige alltid kommer att upptäcka en väsentlig felaktighet om en sådan finns. Felaktigheter kan uppstå på grund av oegentligheter eller misstag och anses vara väsentliga om de enskilt eller tillsammans rimligen kan förväntas påverka de ekonomiska beslut som användare fattar med grund i årsredovisningen och koncernredovisningen.

En ytterligare beskrivning av vårt ansvar för revisionen av årsredovisningen och koncernredovisningen finns på Revisorsinspektionens webbplats: www.revisorsinspektionen.se/revisornsansvar. Denna beskrivning är en del av revisionsberättelsen.

Rapport om andra krav enligt lagar och andra författningar

Uttalanden

Utöver vår revision av årsredovisningen och koncernredovisningen har vi även utfört en revision av styrelsens förvaltning för Per Vannesjö Invest AB för år 2022 samt av förslaget till dispositioner beträffande bolagets vinst eller förlust. *lll*

Vi tillstyrker att bolagsstämman disponerar vinsten enligt förslaget i förvaltningsberättelsen och beviljar styrelsens ledamot ansvarsfrihet för räkenskapsåret.

Grund för uttalanden

Vi har utfört revisionen enligt god revisionssed i Sverige. Vårt ansvar enligt denna beskrivs närmare i avsnittet Revisorns ansvar. Vi är oberoende i förhållande till moderbolaget och koncernen enligt god revisorssed i Sverige och har i övrigt fullgjort vårt yrkesetiska ansvar enligt dessa krav.

Vi anser att de revisionsbevis vi har inhämtat är tillräckliga och ändamålsenliga som grund för våra uttalanden.

Styrelsens ansvar

Det är styrelsen som har ansvaret för förslaget till dispositioner beträffande bolagets vinst eller förlust. Vid förslag till utdelning innefattar detta bland annat en bedömning av om utdelningen är försvarlig med hänsyn till de krav som bolagets och koncernens verksamhetsart, omfattning och risker ställer på storleken av moderbolagets och koncernens egna kapital, konsolideringsbehov, likviditet och ställning i övrigt.

Styrelsen ansvarar för bolagets organisation och förvaltningen av bolagets angelägenheter. Detta innefattar bland annat att fortlöpande bedöma bolagets och koncernens ekonomiska situation, och att tillse att bolagets organisation är utformad så att bokföringen, medelsförvaltningen och bolagets ekonomiska angelägenheter i övrigt kontrolleras på ett betryggande sätt.

Revisorns ansvar

Vårt mål beträffande revisionen av förvaltningen, och därmed vårt uttalande om ansvarsfrihet, är att inhämta revisionsbevis för att med en rimlig grad av säkerhet kunna bedöma om någon styrelseledamot i något väsentligt avseende:

- företagit någon åtgärd eller gjort sig skyldig till någon försummelse som kan föranleda ersättningsskyldighet mot bolaget
- på något annat sätt handlat i strid med aktiebolagslagen, årsredovisningslagen eller bolagsordningen.

Vårt mål beträffande revisionen av förslaget till dispositioner av bolagets vinst eller förlust, och därmed vårt uttalande om detta, är att med rimlig grad av säkerhet bedöma om förslaget är förenligt med aktiebolagslagen.

Rimlig säkerhet är en hög grad av säkerhet, men ingen garanti för att en revision som utförs enligt god revisionssed i Sverige alltid kommer att upptäcka åtgärder eller försummelser som kan föranleda ersättningsskyldighet mot bolaget, eller att ett förslag till dispositioner av bolagets vinst eller förlust inte är förenligt med aktiebolagslagen.

En ytterligare beskrivning av vårt ansvar för revisionen av förvaltningen finns på Revisorsinspektionens webbplats: www.revisorsinspektionen.se/revisornsansvar. Denna beskrivning är en del av revisionsberättelsen.

Västerås den 25 maj 2023

Öhrlings PricewaterhouseCoopers AB



Ulrika Klacksell
Auktoriserad revisor