

AROSIA COMMUNICATION AB

ÅRSREDOVISNING FÖR 2024/2025

Styrelsen för Arosia Communication AB får härmed avlämna årsredovisning för räkenskapsåret
1 maj 2024 - 30 april 2025.

Bolaget har sin redovisning i svenska kronor.


Redovisningen omfattar	<u>Sid</u>
- förvaltningsberättelse	2
- resultaträkning	3
- balansräkning	4
- tilläggsupplysningar	5

Fastställelseintyg


Undertecknad styrelseledamot intygar härmed, dels att denna kopia av årsredovisningen
överensstämmer med originalet, dels att resultat- och balansräkningen fastställts på årsstämma
den 28 oktober 2025.

Årsstämman beslöt att godkänna styrelsens förslag till vinstdisposition.

Uppsala den 19 november 2025



Per Olof Wallström
Styrelseledamot




AROSIA COMMUNICATION AB

ÅRSREDOVISNING FÖR 2024/2025

Styrelsen för Arosia Communication AB får härmed avlämna årsredovisning för räkenskapsåret
1 maj 2024 - 30 april 2025.
Bolaget har sin redovisning i svenska kronor.

Redovisningen omfattar	<u>Sid</u>
- förvaltningsberättelse	2
- resultaträkning	3
- balansräkning	4
- tilläggsupplysningar	5



FÖRVALTNINGSBERÄTTELSE

Bolaget startades upp under våren 2002 och bedrev konsultverksamhet inom life science sektorn samt uthyrning av hästboxar, försäljning av foder mm.
Den bedrivna verksamheten upphörde våren 2019 och bolaget är sedan dess ett vilande passivt bolag.
Bolagets säte är Uppsala.

Flerårsöversikt (tkr)

	<u>2024/25</u>	<u>2023/24</u>	<u>2022/23</u>	<u>2021/22</u>
Nettoomsättning	0	0	0	0
Resultat efter finansnetto	-51	-33	-4	-1
Soliditet	94%	94%	91%	91%

Definitioner av nyckeltal

Nettoomsättning

Rörelsens huvudintäkter, fakturerade kostnader, sidointäkter samt intäktskorrigeringar.

Resultat efter finansiella poster

Resultat efter finansiella intäkter och kostnader men före extraordinära intäkter och kostnader, bokslutsdispositioner och skatter.

Soliditet

Justerat eget kapital i procent av hela balansomslutningen.

Förändringar i eget kapital

	<i>Aktie- kapital</i>	<i>Reserv- fond</i>	<i>Balanserat resultat</i>	<i>Årets resultat</i>	<i>Totalt</i>
Antal aktier 1 000 st					
Belopp vid årets ingång	100 000	20 000	4 998 240	200 844	5 319 084
Resultatdisposition			200 844	-200 844	0
Årets resultat		<u>0</u>	<u>0</u>	<u>165 048</u>	<u>165 048</u>
Belopp vid årets utgång	100 000	20 000	5 199 084	165 048	5 484 132

Förslag till resultatdisposition

Styrelsen föreslår att till förfogande stående medel

balanserat resultat	5 199 084
årets resultat	<u>165 048</u>
Totalt	5 364 132

disponeras för

överföring till balanserat resultat	<u>5 364 132</u>
Totalt	5 364 132

Resultatet av företagets verksamhet i övrigt och ställning vid räkenskapsårets utgång, framgår av efterföljande resultat- och balansräkning med tillhörande tilläggsupplysningar.

2025123006721

RESULTATRÄKNING	Not 1	<u>2024/25</u>	<u>2023/24</u>
<i>Rörelsens intäkter</i>			
Nettoomsättning		<u>0</u>	<u>0</u>
S:a rörelseintäkter		0	0
<i>Rörelsens kostnader</i>			
Råvaror och förnödenheter		0	0
Övriga externa kostnader		<u>-52 082</u>	<u>-39 882</u>
S:a rörelsekostnader		-52 082	-39 882
Rörelseresultat		-52 082	-39 882
<i>Resultat från finansiella poster</i>			
Övriga ränteintäkter och liknande resultatposter		1 008	11 283
Räntekostnader och liknande resultatposter		<u>0</u>	<u>-4 042</u>
S:a finansiella poster		1 008	7 241
Resultat efter finansiella poster		-51 074	-32 641
Bokslutsdispositioner			
Förändring av periodiseringsfond		<u>260 000</u>	<u>295 000</u>
S:a bokslutsdispositioner		260 000	295 000
Resultat före skatt		208 926	262 359
Skatter			
Skatt på årets resultat		<u>-43 878</u>	<u>-61 515</u>
Årets resultat		165 048	200 844

BALANSRÄKNING

2025-04-30

2024-04-30

TILLGÅNGAR

Anläggningstillgångar

Finansiella anläggningstillgångar

Andra långfristiga värdepappersinnehav	Not 2	4 684 220	4 684 220
S:a finansiella anläggningstillgångar		4 684 220	4 684 220

Omsättningstillgångar

Kortfristiga fordringar

Kundfordringar		0	0
Övriga fordringar		1 788	41
Skattefordringar		119 084	89 057
<i>Kassa och bank</i>		<u>1 002 442</u>	<u>1 112 724</u>
S:a omsättningstillgångar		1 123 314	1 201 822

SUMMA TILLGÅNGAR		5 807 534	5 886 042
------------------	--	-----------	-----------

SKULDER OCH EGET KAPITAL

Eget kapital

Bundet eget kapital

Aktiekapital		100 000	100 000
Reservfond		<u>20 000</u>	<u>20 000</u>
Summa bundet eget kapital		120 000	120 000

Fritt eget kapital

Balanserat resultat		5 199 084	4 998 240
Årets resultat		<u>165 048</u>	<u>200 844</u>
Summa fritt eget kapital		5 364 132	5 199 084
Summa eget kapital		5 484 132	5 319 084

Obeskattade reserver

Periodiseringsfonder		<u>0</u>	<u>260 000</u>
Summa obeskattade reserver		0	260 000

Kortfristiga skulder

Leverantörsskulder		0	0
Övriga skulder	Not 3	323 402	306 958
Skatteskulder		0	0
Upplupna kostnader och förutbetalda intäkter		<u>0</u>	<u>0</u>
Summa kortfristiga skulder		323 402	306 958

SUMMA SKULDER OCH EGET KAPITAL		5 807 534	5 886 042
--------------------------------	--	-----------	-----------

Tilläggsupplysningar

Redovisnings- och värderingsprinciper

Bolaget tillämpar årsredovisningslagen samt de redovisningsprinciper som följer av BFNAR 2016:10, årsredovisning i mindre aktiebolag.

Fordringar har värderats till det lägsta av anskaffningsvärdet och det belopp varmed de beräknas bli reglerade. Övriga tillgångar och skulder har värderats till anskaffningsvärdet om annat ej anges.

Not 1 Personal och löner

Medeltalet anställda i bolaget har under räkenskapsåret varit 0 (0).

Not 2 Andra långfristiga värdepappersinnehav

	<u>2025-04-30</u>	<u>2024-04-30</u>
Camurus, 65 935 st aktier	3 560 490	3 560 490
Egetis Therapeutics AB, 50 000 st aktier	317 216	317 216
Handelsbanken Korträntefond	<u>806 514</u>	<u>806 514</u>
	4 684 220	4 684 220


Not 3 Övriga skulder

I posten övriga skulder ingår skuld till aktieägare på 323 402 kr (306 958 kr).

Uppsala den 28 oktober 2025



Annika Elm Wallström



Per Olof Wallström