

ÅRSREDOVISNING

för

Anilyze AB

Org.nr. 559417-1034


Styrelsen och verkställande direktören får härmed avlämna årsredovisning för räkenskapsåret 2024-01-01 - 2024-12-31

Innehåll	Sida
- förvaltningsberättelse	2
- resultaträkning	3
- balansräkning	4
- noter	6
- underskrifter	7

Undertecknad styrelseledamot i Anilyze AB intygar härmed, dels att denna kopia av årsredovisningen överensstämmer med originalet, dels att resultat- och balansräkning fastställts på årsstämma den 23 maj 2025.

Stämman beslöt tillika godkänna styrelsens förslag beträffande den uppkomna förlusten.

LIDINGÖ,


Johanna Tesdorpf

ÅRSREDOVISNING

för

Anilyze AB

Org.nr. 559417-1034

Styrelsen och verkställande direktören får härmed avlämna årsredovisning för räkenskapsåret 2024-01-01 - 2024-12-31

Innehåll

Sida

- förvaltningsberättelse
- resultaträkning
- balansräkning
- noter
- underskrifter

2
3
4
6
7

Anilyze AB

Org.nr. 559417-1034

FÖRVALTNINGSBERÄTTELSE

Årsredovisningen är upprättad i svenska kronor, SEK.

Verksamheten

Verksamhetens art och inriktning

Anilyze AB utvecklar lösningar för säker digital identitet och informationshantering inom djursektorn.

Säte

Företagets säte är Lidingö

Flerårsöversikt

	2024	2023
Rörelseresultat	-782 572	-96 636
Res. efter finansiella poster	-767 987	-95 886
Balansomslutning	4 540 379	479 264
Soliditet (%)	78,2	47,8
Avkastning på eget kapital (%)	-40,63	-41,8
Avkastning på totalt kapital (%)	-30,59	-20
Kassalikviditet (%)	86,89	13,3

Definitioner av nyckeltal, se noter

Förändringar i eget kapital

	Aktiekapital	Fond för utvecklingsutgifter	Fri överkursfond	Balanserat resultat inkl årets resultat	Summa eget kapital
Belopp vid årets ingång	29 500	0	295 650	-95 886	229 264
Nyemission	4 700		4 084 300		4 089 000
Aktivering av utvecklingsutgifter		3 679 998	-3 679 998	0	0
Balanseras i ny räkning			0	0	0
Årets resultat				-767 987	-767 987
Belopp vid årets utgång	34 200	3 679 998	699 952	-863 873	3 550 277

Under året genomförde bolaget en nyemission om 47 aktier till ett kvotvärde om 100kr/st. Aktiekapitalet ökade därmed med 4 700 kr och överkursfonden med 4 084 300.

Resultatdisposition

Förslag till behandling av bolagets förlust

Till årsstämman förfogande står	
balanserad förlust	-95 886
fri överkursfond	699 952
årets förlust	-767 987
	-163 921
Styrelsen föreslår att	
i ny räkning överföres	-163 921
	-163 921

Beträffande bolagets resultat och ställning i övrigt hänvisas till efterföljande resultat- och balansräkningar med tillhörande noter.

2025061019481

Anilyze AB

Org.nr. 559417-1034

RESULTATRÄKNING

	Not	2024-01-01 2024-12-31	2023-01-09 2023-12-31
Rörelsens intäkter m.m.			
Övriga rörelseintäkter		<u>24</u> 24	<u>0</u> 0
Rörelsens kostnader			
Råvaror och förnödenheter		-21 614	0
Övriga externa kostnader		-219 831	-96 636
Personalkostnader	2	-540 945	0
Övriga rörelsekostnader		<u>-206</u>	<u>0</u>
		-782 596	-96 636
Rörelseresultat		-782 572	-96 636
Resultat från finansiella poster			
Övriga ränteintäkter och liknande resultatposter		<u>14 585</u> 14 585	<u>750</u> 750
Resultat efter finansiella poster		-767 987	-95 886
Årets resultat		<u>-767 987</u>	<u>-95 886</u>

2025061019482

Anilyze AB

Org.nr. 559417-1034

BALANSRÄKNING**TILLGÅNGAR****Anläggningstillgångar****Immateriella anläggningstillgångar**

Balanserade utgifter för utvecklingsarbeten och liknande arbeten

3

3 557 710

446 000

Koncessioner, patent, licenser, varumärken samt liknande rättigheter

4

122 2880

3 679 998

446 000

Summa anläggningstillgångar

3 679 998

446 000

Omsättningstillgångar**Kortfristiga fordringar**

Övriga fordringar

142 6520

142 652

0

Kassa och bank

Kassa och bank

717 72933 264**Summa kassa och bank**

717 729

33 264

Summa omsättningstillgångar

860 381

33 264

SUMMA TILLGÅNGAR**4 540 379****479 264**

2025061019483

NOTER

Not 1 Redovisnings- och värderingsprinciper

Årsredovisningen är upprättad i enlighet med årsredovisningslagen och BFNAR 2012:1 Årsredovisning och koncernredovisning (K3).

Principerna är oförändrade jämfört med föregående år.

Fordringar

Fordringar har upptagits till de belopp varmed de beräknas inflyta.

Övriga tillgångar, avsättningar och skulder

Övriga tillgångar, avsättningar och skulder har värderats till anskaffningsvärden om inget annat anges nedan.

Intäktsredovisning

Inkomsten redovisas till det verkliga värdet av vad som erhållits eller kommer att erhållas. Företaget redovisar därför inkomsten till nominellt värde (fakturabelopp) om ersättningen erhålls i likvida medel direkt vid leverans. Avdrag görs för lämnade rabatter.

Immateriella anläggningstillgångar

Immateriella anläggningstillgångar redovisas till anskaffningsvärde med avdrag för ackumulerade avskrivningar och eventuella nedskrivningar. Tillgångarna skrivs av linjärt över tillgångarnas bedömda nyttjandeperiod. Nyttjandeperioden omprövas per varje balansdag.

Utvecklingsutgifter som uppfyller kriterierna för aktivering enligt tillämpligt regelverk redovisas som immateriella tillgångar. Pågående utvecklingsprojekt skrivs inte av förrän projektet är färdigställt och produkten har tagits i bruk eller lanserats på marknaden. Fram till dess nedskrivningsprövas tillgångarna minst en gång per år, eller oftare om det finns indikationer på värdenedgång.

Följande nyttjandeperioder tillämpas för färdigställda immateriella tillgångar:

	Antal år
Balanserade utgifter för utvecklingsarbeten och liknande arbeten	20
Koncessioner, patent, licenser, varumärken samt liknande rättigheter	20

Inkomstskatt

Aktuell skatt är inkomstskatt för innevarande räkenskapsår som avser årets skattepliktiga resultat och den del av tidigare räkenskapsårs inkomstskatt som ännu inte har redovisats.

Aktuell skatt värderas till det sannolika beloppet enligt de skattesatser och skatteregler som gäller på balansdagen.

Not 2	Medelantal anställda	2024	2023
-------	----------------------	------	------

Medelantal anställda

Medelantalet anställda bygger på av bolaget betalda närvarotimmar relaterade till en normal arbetstid.

Medelantal anställda har varit	1,00	1,00
--------------------------------	------	------

Not 3	Balanserade utgifter för utvecklingsarbeten och liknande arbeten	2024-12-31	2023-12-31
-------	--	------------	------------

Ingående anskaffningsvärde	446 000	0
Aktiverade utgifter	3 111 710	446 000
Utgående ackumulerade anskaffningsvärden	3 557 710	446 000
Utgående redovisat värde	3 557 710	446 000

NOTER

Not 4 Koncessioner, patent, licenser, varumärken m.m. 2024-12-31 2023-12-31

Inköp 122 288 0
Utgående ackumulerade anskaffningsvärden 122 288 0

Utgående redovisat värde 122 288 0

Not 5 Definition av nyckeltal

Soliditet

Justerat eget kapital i procent av balansomslutning

Avkastning på eget kapital

Resultat efter finansiella poster i procent av genomsnittligt justerat eget kapital


Avkastning på totalt kapital


Rörelseresultat med tillägg för finansiella intäkter, i procent av genomsnittlig balansomslutning

Kassalikviditet

Omsättningstillgångar exkl. varulager i procent av kortfristiga skulder

LIDINGÖ


Johanna Tesdorpf
Ordförande
2025-05-23


Amelie Westerberg
Verkställande direktör
2025-05-23