


Årsredovisning
och
Koncernredovisning
för
Solkompaniet Sverige AB
556780-1336
Räkenskapsåret
2024

Fastställelseintyg

Undertecknad verkställande direktör i Solkompaniet Sverige AB intygar att resultaträkningen och balansräkningen i årsredovisningen för moderbolaget samt koncernresultaträkningen och koncernbalansräkningen har fastställts på årsstämma den 16 juni 2025 . Årsstämman beslutade att godkänna styrelsens förslag till resultatdisposition.

Jag intygar också att innehållet i årsredovisningen och revisionsberättelsen stämmer överens med originalen.

Stockholm den 16 juni 2025



Thomas Sparrmo

Årsredovisning
och
Koncernredovisning
för
Solkompaniet Sverige AB
556780-1336
Räkenskapsåret
2024

Styrelsen och verkställande direktören för Solkompaniet Sverige AB avger följande årsredovisning och koncernredovisning för räkenskapsåret 2024.

Årsredovisningen är upprättad i svenska kronor, SEK. Om inte annat särskilt anges, redovisas alla belopp i tusentals kronor (Tkr). Uppgifter inom parentes avser föregående år.

Förvaltningsberättelse

Information om verksamheten

Solkompaniet Sverige AB är en av Sveriges ledande aktörer inom storskaliga solex- och batterianläggningar. Bolaget utvecklar och bygger solexparker genom dotterbolag och erbjuder eftermarknadstjänster för dessa anläggningar. Via dotterbolaget Light Leap AB bedrivs grossistverksamhet som riktar sig både mot storskaliga solcellsinstallationer och villaanläggningar. Dotterbolaget Solkompaniet Park EPC AB bygger storskaliga solexparker. Genom dotterbolaget Solkompaniet Konsult Sverige AB bedrivs utbildningsverksamheten Solelskolan, som fokuserar på att säkerställa en långsiktig kompetensförsörjning för branschen.

Företaget har sitt säte i Stockholm.

Väsentliga händelser under räkenskapsåret

Efter flera år av stadig tillväxt stagnerade utvecklingen för den svenska solexbranschen under 2024, vilket särskilt påverkade villasegmentet och den grossistverksamhet som bedrivs av dotterbolaget Light Leap AB. Osäkerhet kring subventioner och förändringar i regelverk har haft en negativ inverkan på marknaden.

Trots detta har Solkompaniet Sverige AB fortsatt att uppnå framgångar inom storskaliga solkraftsparker, huvudsakligen genom dotterbolaget Solkompaniet Park EPC AB. Under året genomfördes en strategisk förändring där bolaget övergick från att använda egen installationspersonal till att enbart arbeta med underentreprenörer. Denna förändring har gjort företaget mer flexibelt och bättre rustat för att hantera variationer i efterfrågan, men innebär också att cirka 100 medarbetare fick lämna verksamheten.

Vid årets slut står företaget väl positionerat inför en förväntad förbättring i den svenska konjunkturen och är redo att möta ökad efterfrågan på solpaneler och tillhörande tjänster.

Väsentliga händelser efter räkenskapsårets slut

Efter räkenskapsårets slut har affärsområdet Mark bolagiserats. Personal och verksamhet har överförts till det helägda dotterbolaget Solkompaniet Development Sweden AB (tid Solkompaniet Mark Holding AB).

Solkompaniet Park EPC AB har i mars 2025 tecknat avtal om att designa och konstruera solexparker till ett totalt ordervärde om cirka 580 miljoner kronor. Avtalet omfattar två projekt lokaliserade i Mellansverige, till vilka borgensåtaganden finns kopplade, vilka finns redovisade i not 29 Ställda säkerheter och eventalförpliktelser.

Förväntad framtida utveckling samt väsentliga risker och osäkerhetsfaktorer

Bolaget förväntar sig en fortsatt stark tillväxt, särskilt inom segmentet för byggnation och utveckling av storskaliga solexparker. Behovet av fossilfri energi fortsätter att driva efterfrågan, och Solkompaniet Sverige AB är väl positionerat för att möta dessa marknadsförändringar.

Bolaget är dock exponerat mot flera riskfaktorer, inklusive valutarisker, fluktuerande materialpriser, förändringar i elpriser samt osäkerhet kring subventioner och regelverk. För att hantera dessa utmaningar arbetar bolaget aktivt med valutasäkringar, diversifiering av leverantörer och ett nära samarbete med

kunder och andra intressenter.

De större avtal som ingåtts under 2025, främst inom storskaliga solelparker, förväntas bidra till att säkerställa bolagets fortsatta drift.

Hållbarhetsupplysningar

Separat hållbarhetsrapport finns presenterad på solkompaniet.se/hallbarhet

Ägarförhållanden

Ultimata moderföretaget i Axel Johnson har ändrats. Tidigare holländska bolaget (Axel Johnson Holding B.V) har gjort gränsöverskridande flytt i slutet av 2024 och är nu ett svenskt AB och bytt namn till A Johnson & Co. AB, 559506-5789.

Flerårsöversikt (Tkr)

Koncernen	2024	2023	2022	2021	2020
Nettoomsättning	729 812	732 525	744 149	437 344	277 933
Resultat efter finansiella poster	-126 760	-148 243	-75 271	-58 583	-15 094
Antal anställda	160	194	178	145	90
Balansomslutning	316 253	315 188	303 581	182 285	101 151
Avkastning på eget kap. (%)	neg	neg	neg	neg	neg
Avkastning på totalt kap. (%)	neg	neg	neg	neg	neg
Soliditet (%)	30	10	47	15	34
Moderbolaget	2024	2023	2022	2021	2020
Nettoomsättning	256 067	295 560	476 784	516 512	282 423
Resultat efter finansiella poster	-181 288	-131 548	-74 573	-74 485	-15 531
Antal anställda	103	152	150	129	80
Balansomslutning	250 834	229 307	288 350	142 342	92 927
Avkastning på eget kap. (%)	neg	neg	neg	neg	neg
Avkastning på totalt kap. (%)	neg	neg	neg	neg	neg
Soliditet (%)	60	46	56	20	37

Förändring av eget kapital (Tkr)

Koncernen	Aktie- kapital	Övrigt tillskjutet kapital	Annat eget kapital inkl. årets resultat	Totalt
Belopp vid årets ingång	2 764	279 949	-250 022	32 691
Nyemission	15 306	177 726		193 032
Optioner			-899	-899
Justering föregående år			-556	-556
Omräkningsdifferens			695	695
Årets resultat			-128 754	-128 754
Belopp vid årets utgång	18 070	457 675	-379 536	96 209

Moderbolaget	Aktie- kapital	Fri överkurs- fond	Balanserat resultat	Årets resultat	Totalt
Belopp vid årets ingång	2 764	296 359	-84 003	-109 885	105 235
Nyemission	15 306	177 726			193 032
Disposition enligt beslut av årsstämman:			-109 885	109 885	0
Optioner			-899		-899
Årets resultat				-147 668	-147 668
Belopp vid årets utgång	18 070	474 085	-194 787	-147 668	149 700

Förslag till vinstdisposition

Styrelsen föreslår att till förfogande stående vinstmedel (kronor):

balanserad vinst	279 298 013
årets förlust	-147 668 211
	131 629 802

disponeras så att i ny räkning överföres	131 629 802
	131 629 802

Koncernens och moderbolagets resultat och ställning i övrigt framgår av efterföljande resultat- och balansräkningar samt kassaflödesanalyser med noter.

Koncernens	Not	2024-01-01	2023-01-01
Resultaträkning		-2024-12-31	-2023-12-31
Tkr			
Nettoomsättning	2	729 811	732 525
Övriga rörelseintäkter	3	43 811	60 835
		773 622	793 359
Rörelsens kostnader			
Handelsvaror		-658 034	-606 928
Övriga externa kostnader	4, 5	-67 464	-125 246
Personalkostnader	6	-153 524	-181 435
Avskrivningar och nedskrivningar av materiella och immateriella anläggningstillgångar		-3 616	-3 313
Övriga rörelsekostnader		-14 001	-21 863
		-896 639	-938 785
Rörelseresultat		-123 017	-145 426
Resultat från finansiella poster			
Övriga ränteintäkter och liknande resultatposter	7	1 618	1 173
Räntekostnader och liknande resultatposter	8	-5 361	-3 991
		-3 743	-2 818
Resultat efter finansiella poster		-126 760	-148 243
Resultat före skatt		-126 760	-148 243
Skatt på årets resultat	9	-1 994	-97
Uppskjuten skatt	9	0	-16 181
Årets resultat		-128 754	-164 522

ank=20250702;2025070410629

Koncernens Balansräkning

Tkr

Not 2024-12-31 2023-12-31

TILLGÅNGAR

Anläggningstillgångar

Immateriella anläggningstillgångar

Balanserade utgifter för utvecklingsarbeten och liknande arbeten

10 4 093 6 395

Programvaror och licenser 11 199 275

4 292 6 670

Materiella anläggningstillgångar

Nedlagda utgifter på annans fastighet 12 192 365

Inventarier, verktyg och installationer 13 10 515 15 366

Pågående nyanläggningar och förskott avseende materiella anläggningstillgångar 14 50 516 20 336

61 223 36 067

Finansiella anläggningstillgångar

Andra långfristiga värdepappersinnehav 15 16 16

Uppskjuten skattefordran 16 18 025 20 005

18 041 20 021

Summa anläggningstillgångar 83 556 62 758

Omsättningstillgångar

Varulager m m

Färdiga varor och handelsvaror 51 515 71 437

Förskott till leverantörer 8 264 3 679

59 779 75 116

Kortfristiga fordringar

Kundfordringar 74 527 65 737

Aktuella skattefordringar 16 364 0

Upparbetad ej fakturerad intäkt 60 188 29 896

Övriga fordringar 0 9 730

Förutbetalda kostnader och upplupna intäkter 17 3 476 11 330

154 555 116 693

Kassa och bank

Summa omsättningstillgångar 232 697 252 429

SUMMA TILLGÅNGAR 316 253 315 187

Koncernens Balansräkning

Tkr

	Not	2024-12-31	2023-12-31
EGET KAPITAL OCH SKULDER			
Eget kapital			
Aktiekapital		18 070	2 764
Övrigt tillskjutet kapital		487 239	279 949
Annat eget kapital inklusive årets resultat		-409 100	-250 023
Summa eget kapital		96 209	32 689
Avsättningar	18		
Övriga avsättningar		13 849	10 604
		13 849	10 604
Långfristiga skulder			
Skulder till kreditinstitut		8 295	10 695
		8 295	10 695
Kortfristiga skulder			
Checkräkningskredit	19	6 688	0
Skulder till kreditinstitut		20 437	26 770
Förskott från kunder		1 950	3 334
Leverantörsskulder		57 143	76 528
Skulder till koncernföretag		0	40 400
Aktuella skatteskulder		3 178	0
Övriga skulder		20 114	24 239
Fakturerad men ej upparbetad intäkt		23 365	48 068
Upplupna kostnader och förutbetalda intäkter	20	65 025	41 860
		197 900	261 199
SUMMA EGET KAPITAL OCH SKULDER		316 253	315 187

ank=20250702;2025070410630

Koncernens	Not	2024-01-01	2023-01-01
Kassaflödesanalys		-2024-12-31	-2023-12-31
Tkr			
Den löpande verksamheten			
Rörelseresultat		-123 017	-145 425
Justeringar för poster som inte ingår i kassaflödet m.m	21	8 619	6 540
Erhållen ränta		1 618	1 173
Erlagd ränta		-5 361	-3 991
Betald skatt		-10 586	-2 241
Kassaflöde från den löpande verksamheten före förändringar av rörelsekapital		-128 727	-143 944
Kassaflöde från förändringar i rörelsekapital			
Förändring av varulager och pågående arbeten		15 337	-12 720
Förändring kundfordringar		-8 790	48 511
Förändring av kortfristiga fordringar		-13 181	22 127
Förändring leverantörsskulder		-19 385	12 633
Förändring av kortfristiga skulder		-47 446	99 027
Kassaflöde från den löpande verksamheten		-202 192	25 634
Investeringsverksamheten			
Investeringar i immateriella anläggningstillgångar		0	-2 720
Investeringar i materiella anläggningstillgångar		-30 182	-20 444
Kassaflöde från investeringsverksamheten		-30 181	-23 164
Finansieringsverksamheten			
Nyemission		193 032	52 107
Amorterade lån		-8 733	-7 177
Teckningsoptioner		-899	1 133
Checkräkningskredit		6 688	0
Kassaflöde från finansieringsverksamheten		190 088	46 063
Årets kassaflöde		-42 285	48 534
Likvida medel vid årets början			
Likvida medel vid årets början		60 621	12 559
Kursdifferens i likvida medel			
Kursdifferens i likvida medel		27	-470
Likvida medel vid årets slut		18 363	60 622

**Moderbolagets
Resultaträkning**

Tkr

	Not	2024-01-01 -2024-12-31	2023-01-01 -2023-12-31
Rörelsens intäkter			
Nettoomsättning	2	256 066	295 560
Övriga rörelseintäkter	3	2 026	11 073
		258 092	306 633
Rörelsens kostnader			
Handelsvaror		-167 525	-189 577
Övriga externa kostnader	4, 5	-54 562	-87 437
Personalkostnader	6	-105 580	-146 455
Avskrivningar och nedskrivningar av materiella och immateriella anläggningstillgångar		-1 926	-1 828
Övriga rörelsekostnader		-1 173	-3 906
		-330 766	-429 203
Rörelseresultat	22	-72 674	-122 570
Resultat från finansiella poster			
Resultat från andelar i koncernföretag		-109 890	-13 000
Övriga ränteintäkter och liknande resultatposter	7	7 067	5 485
Räntekostnader och liknande resultatposter	8	-5 791	-1 463
		-108 614	-8 978
Resultat efter finansiella poster		-181 288	-131 548
Bokslutsdispositioner	23	35 620	37 950
Resultat före skatt		-145 668	-93 598
Skatt på årets resultat	9	0	-92
Uppskjuten skatt		-2 000	-16 195
Årets resultat		-147 668	-109 885

ank=20250702;2025070410631

Moderbolagets
Balansräkning
Tkr

Not

2024-12-31

2023-12-31

TILLGÅNGAR

Anläggningstillgångar

Immateriella anläggningstillgångar

Balanserade utgifter för utvecklingsarbeten och liknande arbeten

10 2 759 4 259

Programvaror och licenser 11 199 275

2 958 4 534

Materiella anläggningstillgångar

Nedlagda utgifter på annans fastighet

12 192 365

Inventarier, verktyg och installationer 13 157 333

349 698

Finansiella anläggningstillgångar

Andelar i koncernföretag 24, 25 74 278 74 097

Andra långfristiga värdepappersinnehav 15, 26 16 16

Uppskjuten skattefordran 16 14 195 16 195

88 489 90 308

Summa anläggningstillgångar 91 796 95 540

Omsättningstillgångar

Varulager m m

Färdiga varor och handelsvaror 2 263 2 778

Förskott till leverantörer 327 725

2 590 3 503

Kortfristiga fordringar

Kundfordringar 49 360 25 807

Fordringar hos koncernföretag 85 801 48 955

Aktuella skattefordringar 2 659 869

Övriga fordringar 1 396 2 879

Upparbetad men ej fakturerad intäkt 21 487 24 532

Förutbetalda kostnader och upplupna intäkter 17 2 433 1 982

163 136 105 024

Kassa och bank

Summa omsättningstillgångar 165 726 133 767

SUMMA TILLGÅNGAR

257 522 229 307

Moderbolagets Balansräkning

Tkr

Not

2024-12-31

2023-12-31

EGET KAPITAL OCH SKULDER

Eget kapital

26, 27, 28

Bundet eget kapital

Aktiekapital

18 070

2 764

18 070

2 764

Fritt eget kapital

Balanserad vinst eller förlust

26

279 298

212 356

Årets resultat

-147 668

-109 885

131 630

102 471

Summa eget kapital

149 700

105 235

Avsättningar

18

Övriga avsättningar

11 463

3 991

Summa avsättningar

11 463

3 991

Kortfristiga skulder

Checkräkningskredit

19

6 688

0

Skulder till kreditinstitut

13 689

10 000

Förskott från kunder

0

3 334

Leverantörsskulder

20 206

16 952

Skulder till koncernföretag

8 946

43 142

Övriga skulder

11 012

9 959

Fakturerad men ej upparbetad intäkt

18 883

7 846

Upplupna kostnader och förutbetalda intäkter

20

16 935

28 848

Summa kortfristiga skulder

96 359

120 081

SUMMA EGET KAPITAL OCH SKULDER

257 522

229 307

anr=20250702;2025070410632

Moderbolagets
Kassaflödesanalys

Tkr

	Not	2024-01-01 -2024-12-31	2023-01-01 -2023-12-31
Den löpande verksamheten			
Rörelseresultat		-72 674	-122 570
Justeringar för poster som inte ingår i kassaflödet	21	7 415	2 884
Betald skatt		-1 790	-1 639
Erhållen ränta		7 067	4 782
Erlagd ränta		-5 791	164
Kassaflöde från den löpande verksamheten före förändring av rörelsekapital		-65 773	-116 379
Kassaflöde från förändring av rörelsekapitalet			
Förändring av varulager och pågående arbete		913	-1 797
Förändring av kundfordringar		-23 553	33 385
Förändring av kortfristiga fordringar		-33 332	78 465
Förändring av leverantörsskulder		3 254	-4 570
Förändring av kortfristiga skulder		-37 353	1 055
Kassaflöde från den löpande verksamheten		-155 844	-9 841
Investeringsverksamheten			
Investeringar i immateriella anläggningstillgångar		0	-315
Förvärv av dotterföretag		0	-200
Årets lämnade aktieägartillskott		-110 446	-65 472
Kassaflöde från investeringsverksamheten		-110 446	-65 987
Finansieringsverksamheten			
Nyemission		193 032	52 107
Upptagna lån		3 689	-2
Teckningsoptioner		-899	1 133
Erhållna koncernbidrag		35 620	37 950
Checkräkningskredit		6 688	0
Kassaflöde från finansieringsverksamheten		238 130	91 188
Årets kassaflöde		-28 160	15 360
Likvida medel vid årets början			
Likvida medel vid årets början		25 240	12 382
Kursdifferens i likvida medel			
Kursdifferens i likvida medel		2 920	-2 502
Likvida medel vid årets slut		0	25 240

Noter

Tkr

Not 1 Redovisnings- och värderingsprinciper

Allmänna upplysningar

Årsredovisningen och koncernredovisningen är upprättad i enlighet med årsredovisningslagen och BFNAR 2012:1 Årsredovisning och koncernredovisning (K3).

Redovisningsprinciperna är oförändrade jämfört med föregående år.

För att redovisa projekt som ingår i joint venture används klyvningsmetoden. Redovisningen sker post för post motsvarande procenten på ägarandelen.

Intäktsredovisning

Intäkter har tagits upp till verkligt värde av vad som erhållits eller kommer att erhållas och redovisas i den omfattning det är sannolikt att de ekonomiska fördelarna kommer att tillgodogöras bolaget och intäkterna kan beräknas på ett tillförlitligt sätt.

Pågående entreprenadarbeten och liknande

Inkomster från uppdrag på löpande räkning redovisas som intäkt i takt med att arbetet utförs och material levereras eller förbrukas innebärande att vinsten från uppdragen avräknas successivt.

Om det inte är sannolikt att betalning kommer att erhållas för belopp som redan har redovisats som intäkt redovisas det belopp som sannolikt inte kommer att erhållas som en kostnad.

Inkomster från uppdrag till fast pris redovisas som intäkt enligt uppdragens respektive färdigställandegrad, så kallad successiv vinstavräkning. Färdigställandegraden fastställs huvudsakligen genom att jämföra nedlagda uppdragsutgifter med totala uppdragsutgifter.

När utfallet kan beräknas på ett tillförlitligt sätt redovisas uppdragsinkomsten och hänförliga uppdragsutgifter i resultaträkningen med utgångspunkt från färdigställandegraden av aktiviteterna på balansdagen.

Om det ekonomiska utfallet av ett uppdrag inte kan beräknas på ett tillförlitligt sätt redovisas en intäkt endast med ett belopp som motsvarar de uppkomna uppdragsutgifter som sannolikt kommer att ersättas av beställaren. Om det är sannolikt att de totala uppdragsutgifterna kommer att överstiga den totala uppdragsinkomsten från ett uppdrag redovisas den befarade förlusten som en kostnad omgående i resultaträkningen.

I balansräkningen jämförs redovisade intäkter med de belopp som fakturerats beställaren under samma period. Om de fakturerade beloppen överstiger den redovisade intäkten utgör mellanskillnaden en skuld, vilken redovisas som fakturerad men ej upparbetad intäkt. Om intäkten överstiger de fakturerade beloppen utgör mellanskillnaden en fordran vilken redovisas som upparbetad men ej fakturerad intäkt.

Koncernredovisning

Konsolideringsmetod

Koncernredovisningen har upprättats enligt förvärvsmetoden. Detta innebär att förvärvade verksamheters identifierbara tillgångar och skulder redovisas till marknadsvärde enligt upprättad förvärvsanalys. Överstiger verksamhetens anskaffningsvärde det beräknade marknadsvärdet av de förväntade nettotillgångarna enligt förvärvsanalysen redovisas skillnaden som goodwill.

Transaktioner mellan koncernföretag

Koncerninterna fordringar och skulder samt transaktioner mellan koncernföretag liksom orealiserade vinster elimineras i sin helhet. Orealiserade förluster elimineras också såvida inte transaktionen motsvarar ett nedskrivningsbehov.

Förändring av internvinst under räkenskapsåret har elimineras i koncernresultaträkningen.

Goodwill

Goodwill är den skillnad som uppkommer om anskaffningsvärdet för den förvärvade enheten är högre än värdet på den förvärvade enhetens nettotillgångar. Vid förvärvstidpunkten redovisas den uppkomna goodwillen som en tillgång i balansräkningen.

Redovisningsprinciper för enskilda balansposter

Anläggningstillgångar

Immateriella och materiella anläggningstillgångar redovisas till anskaffningsvärde minskat med ackumulerade avskrivningar enligt plan och eventuella nedskrivningar.

Avskrivning sker linjärt över den förväntade nyttjandeperioden med hänsyn till väsentligt restvärde. Följande avskrivningsprocent tillämpas:

Balanserade utgifter för utvecklingsarbeten	5
Förbättringsutgifter på annans fastighet	5
Inventarier, verktyg och installationer	3-5

Leasingavtal

Företaget redovisar samtliga leasingavtal, såväl finansiella som operationella, som operationella leasingavtal. Operationella leasingavtal redovisas som en kostnad linjärt över leasingperioden.

Varulager

Varulagret har värderats till det lägsta av dess anskaffningsvärde och dess nettoförsäljningsvärde på balansdagen. Med nettoförsäljningsvärde avses varornas beräknade försäljningspris minskat med försäljningskostnader. Den valda värderingsmetoden innebär att inkurans i varulagret har beaktats.

Inkomstskatter

Total skatt utgörs av aktuell skatt och uppskjuten skatt. Skatter redovisas i resultaträkningen, utom då underliggande transaktion redovisas direkt mot eget kapital varvid tillhörande skatteeffekter redovisas i eget kapital.

Uppskjuten skatt

Uppskjuten skatt är inkomstskatt som avser framtida räkenskapsår till följd av tidigare händelser. Redovisning sker enligt balansräkningsmetoden. Enligt denna metod redovisas uppskjutna skatteskulder och uppskjutna skattefordringar på temporära skillnader som uppstår mellan bokförda respektive skattemässiga värden för tillgångar och skulder samt för övriga skattemässiga avdrag eller underskott.

Uppskjutna skattefordringar nettoredovisas mot uppskjutna skatteskulder endast om de kan betalas med



ett nettobelopp. Uppskjuten skatt beräknas utifrån gällande skattesats på balansdagen. Effekter av förändringar i gällande skattesatser resultatförs i den period förändringen lagstads. Uppskjuten skattefordran redovisas som finansiell anläggningstillgång och uppskjuten skatteskuld som avsättning.

Uppskjuten skattefordran avseende underskottsavdrag eller andra framtida skattemässiga avdrag redovisas i den omfattning det är sannolikt att avdragen kan avräknas mot framtida skattemässiga överskott.

På grund av sambandet mellan redovisning och beskattning särredovisas inte den uppskjutna skatteskulden som är hänförlig till obeskattade reserver.

Avsättningar

Avsättningar för produktgarantier, legala processer, förlustkontrakt eller andra krav redovisas när Koncernen har en legal eller informell förpliktelse till följd av en inträffad händelse, det är sannolikt att ett utflöde av resurser kommer att krävas för att reglera förpliktelsen och beloppet kan uppskattas på ett tillförlitligt sätt. Tidpunkten eller beloppet för utflödet kan fortfarande vara oviss.

Avsättningar redovisas inte för utgifter om hör samman med den framtida verksamheten.

Avsättningar värderas initialt till den bästa uppskattningen av det belopp som krävs för att reglera den befintliga förpliktelsen, baserat på de mest tillförlitliga uppgifter som finns tillgängliga på balansdagen.

Avsättningar diskonteras till sina nuvärden där pengars tidsvärde är väsentligt.

Avsättningen tas endast i anspråk för de utgifter som avsättningen ursprungligen var avsedd för.

Avsättningen omprövas varje balansdag. Justeringar redovisas i resultaträkningen.

Ersättningar till anställda

Ersättningar till anställda avser alla former av ersättningar som företaget lämnar till de anställda.

Kortfristiga ersättningar utgörs av bland annat löner, betald semester, betald frånvaro, bonus och ersättning efter avslutad anställning (pension). Kortfristiga ersättningar redovisas som kostnad och en skuld då det finns en legal eller informell förpliktelse att betala ut en ersättning till följd av en tidigare händelse och en tillförlitlig uppskattning av beloppet kan göras.

Ersättningar till anställda efter avslutad anställning

Beträffande pensioner och andra ersättningar efter avslutad anställning klassificeras dessa som avgiftsbestämda eller förmånsbestämda pensionsplaner. Koncernen har endast avgiftsbestämda pensionsplaner.

Koncernbidrag

Erhållna och lämnade koncernbidrag redovisas som bokslutsdispositioner.

Kassaflödesanalys

Kassaflödesanalysen upprättas enligt indirekt metod. Det redovisade kassaflödet omfattar endast transaktioner som medfört in- eller utbetalningar.

Som likvida medel klassificerar företaget, förutom kassamedel, disponibla tillgodohavanden hos banker och andra kreditinstitut samt kortfristiga likvida placeringar som är noterade på en marknadsplats och har en kortare löptid än tre månader från anskaffningstidpunkten. Förändringar i spärrade medel redovisas i investeringsverksamheten.

Nyckeltalsdefinitioner

Nettoomsättning

Rörelsens huvudintäkter, fakturerade kostnader, sidointäkter samt intäktskorrigeringar.

Resultat efter finansiella poster

Resultat efter finansiella intäkter och kostnader men före bokslutsdispositioner och skatter.

Antal anställda

Medelantal anställda under räkenskapsåret.

Balansomslutning

Företagets samlade tillgångar.

Avkastning på eget kap. (%)

Resultat efter finansiella poster i procent av justerat eget kapital (eget kapital och obeskattade reserver med avdrag för uppskjuten skatt).

Avkastning på totalt kap. (%)

Rörelseresultat plus finansiella intäkter i procent av balansomslutningen.

Soliditet (%)

Justerat eget kapital (eget kapital och obeskattade reserver med avdrag för uppskjuten skatt) i procent av balansomslutning.

Uppskattningar och bedömningar

Upprättandet av bokslut och tillämpning av redovisningsprinciper, baseras ofta på ledningens bedömningar, uppskattningar och antaganden som anses vara rimliga vid den tidpunkt då bedömningen görs. Uppskattningar och bedömningar är baserade på historiska erfarenheter och ett antal andra faktorer, som under rådande omständigheter anses vara rimliga. Resultatet av dessa används för att bedöma de redovisade värdena på tillgångar och skulder, som inte annars framgår tydligt från andra källor. Det verkliga utfallet kan avvika från dessa uppskattningar och bedömningar. Uppskattningar och antaganden ses över regelbundet.

Ledningen fastställer bedömd nyttjandeperiod och därmed sammanhängande avskrivning för koncernens immateriella anläggningstillgångar. Vidare görs en årlig översyn av den avsättning som görs för garantiärenden.

Bedömningen av i vilken omfattning uppskjutna skattefordringar kan redovisas baseras på en bedömning av sannolikheten av koncernens framtida skattepliktiga intäkter mot vilka uppskjutna skattefordringar kan utnyttjas. Dessutom krävs väsentliga överväganden vid bedömning av effekten av vissa rättsliga och ekonomiska begränsningar eller osäkerheter i olika jurisdiktioner.

I koncernen finns en pågående rättstvist avseende ett entreprenaduppdrag, där koncernen, i samråd med juridiska ombud, kommit fram till att en avsättning ska redovisas.

Inga väsentliga källor till osäkerhet i uppskattningar och antaganden på balansdagen bedöms kunna innebära en betydande risk för en väsentlig justering av redovisade värden för tillgångar och skulder under nästa räkenskapsår.

Not Väsentliga händelser efter räkenskapsårets slut Koncernen

Efter räkenskapsårets slut har affärsområdet Mark bolagiserats. Personal och verksamhet har överförs till det helägda dotterbolaget Solkompaniet Development Sweden AB (tid. Mark Holding AB).

Solkompaniet Park EPC AB har i mars 2025 tecknat avtal om att designa och konstruera solelparker till ett totalt ordervärde om cirka 580 miljoner kronor. Avtalet omfattar två projekt lokaliserade i Mellansverige, till vilka borgensåtaganden finns kopplade, vilka finns redovisade i not 29 Ställda säkerheter och eventalförpliktelser.

Moderbolaget

Efter räkenskapsårets slut har affärsområdet Mark bolagiserats. Personal och verksamhet har överförs till det helägda dotterbolaget Solkompaniet Development Sweden AB (tid Solkompaniet Mark Holding AB).

Not 2 Nettoomsättningens fördelning Koncernen

	2024	2023
Nettoomsättningen per rörelsegren		
Installationer	477 881	350 117
Grossist	237 553	364 882
Övrig försäljning	14 377	17 526
	729 811	732 525
Nettoomsättningen per geografisk marknad		
Sverige	724 408	722 736
EU	4 300	8 427
Övriga världen	1 103	1 362
	729 811	732 525

Moderbolaget

	2024	2023
Nettoomsättningen per rörelsegren		
Installationer	197 603	234 017
Övrig försäljning	58 463	61 543
	256 066	295 560
Nettoomsättningen per geografisk marknad		
Sverige	256 066	294 916
EU	0	34
Export	0	610
	256 066	295 560

Not 3 Övriga rörelseintäkter Koncernen

	2024	2023
Optionsintäkter	32 432	43 844
Valutakursv på fordringar och skulder av rörelsekaraktär	11 189	17 701
Offentliga bidrag	46	-711
Övriga rörelseintäkter	144	0
	43 811	60 834

Moderbolaget

	2024	2023
Optionsintäkter	0	9 590
Valutakursv på fordringar och skulder av rörelsekaraktär	1 837	2 198
Offentliga bidrag	46	-715
Övriga rörelseintäkter	143	0
	2 026	11 073

Not 4 Leasingavtal Koncernen

Årets leasingkostnader avseende leasingavtal, uppgår till 9 440 tkr (7 762 tkr).

Framtida leasingavgifter, för icke uppsägningsbara leasingavtal, förfaller till betalning enligt följande:

	2024	2023
Inom ett år	11 014	9 052
Senare än ett år men inom fem år	5 000	7 039
	16 014	16 091

Moderbolaget

Årets leasingkostnader avseende leasingavtal, uppgår till 7 763 tkr (8 672tkr).

Framtida leasingavgifter, för icke uppsägningsbara leasingavtal, förfaller till betalning enligt följande:

	2024	2023
Inom ett år	7 501	8 749
Senare än ett år men inom fem år	1 861	6 934
	9 362	15 683

Not 5 Arvode till revisorer Koncernen

Med revisionsuppdrag avses granskning av årsredovisningen och bokföringen samt styrelsens och verkställande direktörens förvaltning, övriga arbetsuppgifter som det ankommer på bolagets revisor att utföra samt rådgivning eller annat biträde som föranleds av iakttagelser vid sådan granskning eller genomförandet av sådana övriga arbetsuppgifter.

	2024	2023
Grant Thornton		
Revisionsuppdrag	773	1 521
Revisionsverksamhet utöver revisionsuppdraget	0	0
Skatterådgivning	394	209
Övriga tjänster	270	63
	1 437	1 793

Moderbolaget

	2024	2023
Grant Thornton		
Revisionsuppdrag	671	968
Skatterådgivning	394	209
Övriga tjänster	162	63
	1 227	1 240

**Not 6 Anställda och personalkostnader
Koncernen**

	2024	2023
Medelantalet anställda		
Kvinnor	51	53
Män	109	141
	160	194
Löner och andra ersättningar		
Styrelse och verkställande direktör	3 834	2 068
Övriga anställda	91 718	122 839
	95 552	124 907
Sociala kostnader		
Pensionskostnader för styrelse och verkställande direktör	652	468
Pensionskostnader för övriga anställda	15 003	12 487
Övriga sociala avgifter enligt lag och avtal	38 747	43 104
	54 402	56 059
Totala löner, ersättningar, sociala kostnader och pensionskostnader	149 954	180 966

Koncernens kostnad för avgiftsbestämda pensionsplaner uppgår till 15 655 Tkr (12 955 Tkr). Koncernen har inga förmånsbestämda pensionsplaner.

Moderbolaget

	2024	2023
Medelantalet anställda		
Kvinnor	33	38
Män	70	114
	103	152
Löner och andra ersättningar		
Styrelse och verkställande direktör	3 834	2 068
Övriga anställda	64 169	93 532
	68 003	95 600
Sociala kostnader		
Pensionskostnader för styrelse och verkställande direktör	652	468
Pensionskostnader för övriga anställda	9 838	9 438
Övriga sociala avgifter enligt lag och avtal	24 579	32 771
	35 069	42 677
Totala löner, ersättningar, sociala kostnader och pensionskostnader	103 072	138 277
Könsfördelning bland ledande befattningshavare		
Andel kvinnor i styrelsen	20 %	29 %
Andel män i styrelsen	80 %	71 %
Andel kvinnor bland övriga ledande befattningshavare	29 %	57 %
Andel män bland övriga ledande befattningshavare	71 %	43 %

Företagets kostnad för avgiftsbestämda pensionsplaner uppgår till 10 490 Tkr (9 906 Tkr). Företaget har inga förmånsbestämda pensionsplaner.

**Not 7 Övriga ränteintäkter och liknande resultatposter
Koncernen**

	2024	2023
Övriga ränteintäkter	1 618	1 173
	1 618	1 173

Moderbolaget

	2024	2023
Intäkter från koncernföretag	6 430	4 803
Övriga ränteintäkter	637	682
	7 067	5 485

**Not 8 Räntekostnader och liknande resultatposter
Koncernen**

	2024	2023
Övriga räntekostnader	5 361	3 963
Övriga finansiella kostnader	0	28
	5 361	3 991

Moderbolaget

	2024	2023
Räntekostnader till koncernföretag	1 570	151
Övriga räntekostnader	4 221	1 312
	5 791	1 463

**Not 9 Aktuell och uppskjuten skatt
Koncernen**

	2024	2023
Skatt på årets resultat		
Aktuell skatt	6	0
Justering avseende tidigare år	0	-97
Förändring av uppskjuten skatt avseende temporära skillnader	-2 000	-16 181
Totalt redovisad skatt	-1 994	-16 278

Avstämning av effektiv skatt

	2024		2023	
	Procent	Belopp	Procent	Belopp
Redovisat resultat före skatt		-126 760		-148 244
Skatt enligt gällande skattesats	20,60	26 113	20,60	30 538
Ej avdragsgilla kostnader		-1 913		-1 963
Ej skattepliktiga intäkter		580		850
Justering avseende skatter för föregående år		0		-97
Justering av uppbokad skattefordran		-2 000		
Underskottsavdrag vars skattevärde ej redovisas som tillgång		-24 773		-45 606
Redovisad effektiv skatt	0,00	-1 994	-10,98	-16 278

Moderbolaget

	2024	2023
Skatt på årets resultat		
Justering avseende tidigare år	0	-92
Förändring av uppskjuten skatt avseende temporära skillnader	-2 000	-16 195
Totalt redovisad skatt	-2 000	-16 287

Avstämning av effektiv skatt

	2024		2023	
	Procent	Belopp	Procent	Belopp
Redovisat resultat före skatt		-145 668		-93 598
Skatt enligt gällande skattesats	20,60	30 008	20,60	19 281
Ej avdragsgilla kostnader		-22 790		-2 859
Ej skattepliktiga intäkter		270		843
Justering skatter för föregående år				-92
Justering av uppbokad skattefordran		-2 000		
Underskottsavdrag vars skattevärde ej redovisas som tillgång		-7 488		-33 460
Redovisad effektiv skatt	-1,37	-2 000	-17,40	-16 287

Not 10 Balanserade utgifter för utvecklingsarbeten och liknande arbeten

Koncernen

	2024-12-31	2023-12-31
Ingående anskaffningsvärden	9 696	6 976
Inköp	0	2 720
Utgående ackumulerade anskaffningsvärden	9 696	9 696
Ingående avskrivningar	-3 301	-1 628
Årets avskrivningar	-2 302	-1 673
Utgående ackumulerade avskrivningar	-5 603	-3 301
Utgående redovisat värde	4 093	6 395

Moderbolaget

	2024-12-31	2023-12-31
Ingående anskaffningsvärden	7 291	6 976
Inköp	0	315
Utgående ackumulerade anskaffningsvärden	7 291	7 291
Ingående avskrivningar	-3 032	-1 628
Årets avskrivningar	-1 500	-1 404
Utgående ackumulerade avskrivningar	-4 532	-3 032
Utgående redovisat värde	2 759	4 259

Not 11 Programvaror och licenser

Koncernen

	2024-12-31	2023-12-31
Ingående anskaffningsvärden	384	384
Inköp	0	0
Utgående ackumulerade anskaffningsvärden	384	384
Ingående avskrivningar	-109	-32
Årets avskrivningar	-76	-77
Utgående ackumulerade avskrivningar	-185	-109
Utgående redovisat värde	199	275

Moderbolaget

	2024-12-31	2023-12-31
Ingående anskaffningsvärden	384	384
Inköp	0	0
Utgående ackumulerade anskaffningsvärden	384	384
Ingående avskrivningar	-109	-32
Årets avskrivningar	-76	-77
Utgående ackumulerade avskrivningar	-185	-109
Utgående redovisat värde	199	275

Not 12 Nedlagda utgifter på annans fastighet

Koncernen

	2024-12-31	2023-12-31
Ingående anskaffningsvärden	799	799
Inköp	0	0
Utgående ackumulerade anskaffningsvärden	799	799
Ingående avskrivningar	-435	-262
Årets avskrivningar	-172	-173
Utgående ackumulerade avskrivningar	-607	-435
Utgående redovisat värde	192	364

Moderbolaget

	2024-12-31	2023-12-31
Ingående anskaffningsvärden	799	799
Inköp	0	0
Utgående ackumulerade anskaffningsvärden	799	799
Ingående avskrivningar	-435	-262
Årets avskrivningar	-172	-173
Utgående ackumulerade avskrivningar	-607	-435
Utgående redovisat värde	192	364

Not 13 Inventarier, verktyg och installationer Koncernen

	2024-12-31	2023-12-31
Ingående anskaffningsvärden	17 411	1 054
Inköp	0	16 357
Försäljningar/utrangeringar	-3 786	0
Utgående ackumulerade anskaffningsvärden	13 625	17 411
Ingående avskrivningar	-2 045	-655
Årets avskrivningar	-1 065	-1 390
Utgående ackumulerade avskrivningar	-3 110	-2 045
Utgående redovisat värde	10 515	15 366

Moderbolaget

	2024-12-31	2023-12-31
Ingående anskaffningsvärden	1 162	1 054
Inköp	0	108
Utgående ackumulerade anskaffningsvärden	1 162	1 162
Ingående avskrivningar	-829	-655
Årets avskrivningar	-176	-174
Utgående ackumulerade avskrivningar	-1 005	-829
Utgående redovisat värde	157	333

Not 14 Pågående nyanläggningar och förskott avseende materiella anläggningar

Koncernen

	2024-12-31	2023-12-31
Ingående anskaffningsvärden	20 336	0
Inköp	30 180	20 336
Utgående ackumulerade anskaffningsvärden	50 516	20 336
Ingående avskrivningar	0	0
Utgående ackumulerade avskrivningar	0	0
Ingående nedskrivningar	0	0
Utgående ackumulerade nedskrivningar	0	0
Utgående redovisat värde	50 516	20 336

Not 15 Andra långfristiga värdepappersinnehav

Koncernen

	2024-12-31	2023-12-31
Ingående anskaffningsvärden	16	16
Utgående ackumulerade anskaffningsvärden	16	16
Utgående redovisat värde	16	16

Moderbolaget

	2024-12-31	2023-12-31
Ingående anskaffningsvärden	16	16
Utgående ackumulerade anskaffningsvärden	16	16
Utgående redovisat värde	16	16

Not 16 Uppskjuten skatt på temporära skillnader

Koncernen

**Uppskjuten skatt på temporära skillnader
2024-12-31**

Temporära skillnader	Uppskjuten skattefordran	Uppskjuten skatteskuld	Netto
Avdragsgilla temporära skillnader	35	0	35
Skattemässiga underskottsavdrag	17 990	0	17 990
	18 025	0	18 025

2023-12-31

Temporära skillnader	Uppskjuten skattefordran	Uppskjuten skatteskuld	Netto
Avdragsgilla temporära skillnader	14	0	14
Skattemässiga underskottsavdrag	19 990	0	19 990
	20 004	0	20 004

Moderbolaget
2024-12-31

Temporära skillnader	Uppskjuten skattefordran	Uppskjuten skatteskuld	Netto
Skattemässigt underskottsavdrag	14 195	0	14 195
	14 195	0	14 195

2023-12-31

Temporära skillnader	Uppskjuten skattefordran	Uppskjuten skatteskuld	Netto
Skattemässigt underskottsavdrag	16 195	0	16 195
	16 195	0	16 195

Not 17 Förutbetalda kostnader och upplupna intäkter

Koncernen

	2024-12-31	2023-12-31
Förutbetalda hyreskostnader	630	599
Förutbetalda övriga kostnader	51	7 615
Övriga poster	2 473	1 053
Förutbetalda försäkringspremier	322	2 063
	3 476	11 330

Moderbolaget

	2024-12-31	2023-12-31
Förutbetalda hyreskostnader	630	599
Förutbetalda kostnader	1 382	743
Övriga poster	99	639
Förutbetalda försäkringspremier	322	0
	2 433	1 981

Not 18 Avsättningar

Koncernen

	2024-12-31	2023-12-31
Belopp vid årets ingång	10 604	2 873
Årets avsättningar	17 234	11 270
Under året ianspråktaga belopp	-13 989	-3 538
	13 849	10 605

Moderbolaget

	2024-12-31	2023-12-31
Belopp vid årets ingång	3 992	2 873
Årets avsättningar	15 290	4 657
Under året ianspråktaga belopp	-7 819	-3 538
	11 463	3 992

**Not 19 Checkräkningskredit
Koncernen**

	2024-12-31	2023-12-31
Beviljat belopp på checkräkningskredit uppgår till	20 000	20 000
Utnyttjad kredit uppgår till	-6 676	0

Moderbolaget

	2024-12-31	2023-12-31
Beviljat belopp på checkräkningskredit uppgår till	20 000	20 000
Utnyttjad kredit uppgår till	-6 676	0

**Not 20 Upplupna kostnader och förutbetalda intäkter
Koncernen**

	2024-12-31	2023-12-31
Upplupna semesterlöner	12 434	16 263
Upplupna löner	1 428	5 379
Upplupna sociala avgifter	10 800	9 151
Övriga upplupna kostnader	39 685	6 778
Förutbetalda intäkter	678	4 288
	65 025	41 859

Moderbolaget

	2024-12-31	2023-12-31
Upplupna semesterlöner	6 919	12 178
Upplupna löner	185	4 820
Upplupna sociala avgifter	6 884	7 406
Övriga upplupna kostnader	2 946	4 443
	16 934	28 847

**Not 21 Justering för poster som inte ingår i kassaflödet
Koncernen**

	2024-12-31	2023-12-31
Avskrivningar	3 616	3 313
Kursdifferenser	1 758	-4 504
Avsättning	3 245	7 731
	8 619	6 540

Moderbolaget

	2024-12-31	2023-12-31
Avskrivningar	1 926	1 828
Kursdifferenser	-1 983	-62
Avsättningar	7 472	1 118
	7 415	2 884

ank=20250702;2025070410640

**Not 22 Inköp och försäljning mellan koncernföretag
Moderbolaget**

	2024	2023
Andel av årets totala inköp som skett från andra företag i koncernen	41,00 %	44,00 %
Andel av årets totala försäljningar som skett till andra företag i koncernen	3,00 %	9,00 %

**Not 23 Bokslutsdispositioner
Moderbolaget**

	2024	2023
Mottagna koncernbidrag	35 620	37 950
	35 620	37 950

**Not 24 Andelar i koncernföretag
Moderbolaget**

	2024-12-31	2023-12-31
Ingående anskaffningsvärden	87 097	21 425
Inköp	110 446	65 672
Omklassificeringar	-375	
Utgående ackumulerade anskaffningsvärden	197 168	87 097
Ingående nedskrivningar	-13 000	
Årets nedskrivningar	-109 890	-13 000
Utgående ackumulerade nedskrivningar	-122 890	-13 000
Utgående redovisat värde	74 278	74 097

Not 25 Specifikation andelar i koncernföretag

Moderbolaget

Namn	Kapital- andel	Rösträtts- andel	Antal andelar	Bokfört värde
Solkompaniet Konsult Sverige AB	100%	100%	500	2 200
Light Leap AB	100%	100%	1 000	23 000
Solkompaniet Park EPC AB	100%	100%	100	46 050
Solkompaniet Solpark 1 AB	100%	100%	25 000	25
Solkompaniet Solpark 2 AB	100%	100%	25 000	25
Solkompaniet Solpark 3 AB	100%	100%	25 000	25
Solkompaniet Solpark 4 AB	100%	100%	25 000	25
Solkompaniet Solpark 5 AB	100%	100%	250	25
Solkompaniet Solpark 6 AB	100%	100%	250	25
Solkompaniet Sverige 7 AB	100%	100%	250	25
Solkompaniet Mark Holding AB	100%	100%	25 000	25
Solkompaniet Finland AB	100%	100%	100	2 828
				74 278

	Org.nr	Säte
Solkompaniet Konsult Sverige AB	556880-8454	Stockholm
Light Leap AB	559164-2003	Stockholm
Solkompaniet Park EPC AB	559325-2348	Stockholm
Solkompaniet Solpark 1 AB	559380-5244	Stockholm
Solkompaniet Solpark 2 AB	559381-1309	Stockholm
Solkompaniet Solpark 3 AB	559381-1317	Stockholm
Solkompaniet Solpark 4 AB	559381-1283	Stockholm
Solkompaniet Solpark 5 AB	559409-5753	Stockholm
Solkompaniet Solpark 6 AB	559409-8799	Stockholm
Solkompaniet Sverige 7 AB	559412-2011	Stockholm
Solkompaniet Mark Holding AB	559412-5485	Stockholm
Solkompaniet Finland AB	3387110-1	Helsingfors

Not 26 Nyemission

Moderbolaget

Under 2024 genomfördes en nyemission där befintliga ägare förvärvade 15 306 131 nya stamaktier till ett värde av 15 306 tkr. Per 20241231 uppgick Solkompaniet Sverige AB's aktiekapital till 18 070 tkr och antalet aktier till 18 069 707 som innehas av 43 ägare.

Not 27 Antal aktier och kvotvärde

Moderbolaget

Namn	Antal aktier	Kvot- värde
Antal A-Aktier	18 069 707	1
	18 069 707	

**Not 28 Disposition av vinst eller förlust
Moderbolaget**

2024-12-31

Förslag till vinstdisposition

Styrelsen föreslår att till förfogande stående vinstmedel
(kronor):

balanserad vinst	279 298 013
årets förlust	-147 668 211
	131 629 802
disponeras så att	
i ny räkning överföres	131 629 802
	131 629 802

**Not 29 Ställda säkerheter och eventualförpliktelser
Koncernen**

2024-12-31

2023-12-31

För företagets egen räkning:

Företagsinteckning	20 000	20 000
Belånade fordringar	29 504	40 467
Pantsatta aktier	69 050	63 050
Leasingavtal	10 357	15 033
	128 911	138 550

Eventualförpliktelser

Borgensåtagande	104 590	1 150
	104 590	1 150

Borgensåtaganden är utställd till förmån för bolagets leverantörer. 7,6 mkr förfaller 2026 och resterande under 2025.

Moderbolaget

	2024-12-31	2023-12-31
För företagets egen räkning:		
Företagsinteckningar	15 000	15 000
Belånade kundfordringar	22 725	21 838
Pantsatta aktier	69 050	63 050
	106 775	99 888
Eventualförpliktelser		
Moderbolagsborgen	104 590	1 150
	104 590	1 150

Borgensåtaganden är utställd till förmån för bolagets leverantörer. 7,6 mkr förfaller 2026 och resterande under 2025.

Resultat- och balansräkningen kommer att föreläggas på årsstämma för fastställelse.
Stockholm

Marie Fossum Strannegård
Ordförande

Lars Hedström

Jesper Petersson Hemstad

Johan Berfenstam

Peter Clemedtson

Thomas Sparrmo
Verkställande direktör

Vår revisionsberättelse har lämnats

Grant Thornton Sweden AB

Carl Niring
Auktoriserad revisor



Document history

COMPLETED BY ALL:
25.04.2025 17:15

SENT BY OWNER:
Sanna Jakobsson • 24.04.2025 17:33

DOCUMENT ID:
HJITCKCwkel

ENVELOPE ID:
HyTOYAwyel-HJITCKCwkel

DOCUMENT NAME:

556780-1336 Solkompaniet Sverige AB för 20240101-20241231 sl
utlig.pdf
31 pages

Activity log

RECIPIENT	ACTION*	TIMESTAMP (CET)	METHOD	DETAILS
1. LARS HEDSTRÖM lars.hedstrom@solkompaniet.se	Signed Authenticated	24.04.2025 17:47 24.04.2025 17:47	eID Low	Swedish BankID (DOB: 1977/09/23) IP: 178.174.205.30
2. Johan Alexander Berfenstam johan@axfast.se	Signed Authenticated	24.04.2025 17:52 24.04.2025 17:34	eID Low	Swedish BankID (DOB: 1975/04/23) IP: 31.208.254.120
3. MARIE FOSSUM STRANNEGÅRD marie.strannegard@novax.se	Signed Authenticated	24.04.2025 20:07 24.04.2025 19:57	eID Low	Swedish BankID (DOB: 1973/10/16) IP: 90.231.110.50
4. JESPER PETERSSON HEMSTAD jesper@kvarnen.se	Signed Authenticated	25.04.2025 10:28 25.04.2025 10:25	eID Low	Swedish BankID (DOB: 1974/12/06) IP: 155.4.80.87
5. THOMAS SPARRMO thomas.sparrmo@solkompaniet.se	Signed Authenticated	25.04.2025 10:40 25.04.2025 10:39	eID Low	Swedish BankID (DOB: 1973/10/02) IP: 178.174.205.30
6. Peter Emil Clemedtson peter.clemedtson@gmail.com	Signed Authenticated	25.04.2025 15:34 25.04.2025 15:33	eID Low	Swedish BankID (DOB: 1956/01/24) IP: 217.61.227.63
7. Carl Fredrik Niring carl.niring@se.gt.com	Signed Authenticated	25.04.2025 17:15 25.04.2025 17:15	eID Low	Swedish BankID (DOB: 1969/04/14) IP: 194.14.78.10

* Action describes both the signing and authentication performed by each recipient. Authentication refers to the ID method used to access the document.

Custom events

No custom events related to this document

Verified ensures that the document has been signed according to the method stated above.
Copies of signed documents are securely stored by Verified.

To review the signature validity, please open this PDF using Adobe Reader.



GDPR
compliant



eIDAS
standard



PADES
sealed

SOLKOMPANIET HÅLLBARHETS- RAPPORTERING FÖR ÅR 2024

AFFÄRSMODELL, STYRNING OCH INTRESSENTDIALOG UR ETT HÅLLBARHETSPERSPEKTIV

Som experter på storskaliga solkrafts- och batterilagringlösningar för svenska förhållanden verkar Solkompaniet i vår dagliga verksamhet för att ersätta fossila bränslen med grön energi. Vi ska uppfylla alla lagar och andra krav som ställs på oss och vara ett föredöme i hållbarhetsarbete inom miljö, sociala aspekter och styrning. Vi är en materialtung verksamhet och leverantörskedjorna är viktiga ur ett hållbarhetsperspektiv, både socialt och miljömässigt.

Välstånd och säkerhet för vår personal har också ett högt fokus. Vi genomför löpande utbildningar kring arbetsmiljöfrågor och gör undersökningar kring välbefinnande och engagemang med alla våra anställda.

Solkompaniets styrelse är ansvarig för att sätta riktlinjer och besluta kring strategier för bolagets hållbarhetsarbete, samt att inkludera hållbarhetsfrågor i arbetet med riskanalys, styrning och uppföljning. I hållbarhetsrapporten inkluderas även Solkompaniet Sveriges dotterbolag med verksamhet, Solkompaniet Konsult Sverige AB (orgnr 556880-8454), Solkompaniet Park EPC AB (orgnr 559325-2348) och Light Leap AB (Orgnr 559164-2003). Solkompaniets ägare ställer krav på förbättringar och rapportering gällande hållbarhetsarbete inom verksamheten. Nedan bild ger en översikt av bolagets styrning och ledning i hållbarhetsfrågor.

Styrning och ledning		
Styrande dokument	Bolagsstyrning	Externa styrande dokument
Visselblåsarpolicy	Ägare	Code of conduct
IT-policy	Styrelse	Utvärderingskriterier för leverantörer
Uppförandekod	VD	
Likabehandlingspolicy	Ledningsgrupp	
Policy mot kränkande särbehandling	Affärsområde	
Alkohol och narkotikapolity	Funktioner	
Arbetsmiljöpolicy		
Rekryteringspolicy		
Miljöpolicy		
Lönepolicy		
Kvalitetspolicy		

Det operativa ansvaret för hållbarhetsfrågor i bolaget var under 2024 fördelat enligt nedan bild.

Ansvar för hållbarhet är fördelat på olika roller i organisationen

Vår väsentliga ansvar för hållbarhet är fördelade på olika roller i organisationen

CFO	Inköps-organisation	Affärsområden	People & Culture	Marknad & Kommunikation	Finans, Legal
<ul style="list-style-type: none"> Leder arbete med styrning och målsättning kring hållbarhet Leder bolagets hållbarhets - rapportering Ansvarig miljöpolicy samt kvalitetspolicy Stöttar övriga organisationen i hållbarhetsfrågor 	<ul style="list-style-type: none"> Ansvariga för Uppförandekod för leverantörer, inkl. uppföljning av efterlevnad Ansvariga för att integrera hållbarhetsaspekter i leverantörs - utvärderingar och löpande samarbete, inkl. att urval/ prioritering av leverantörer och sortiment görs i linje med strategin 	<ul style="list-style-type: none"> Ansvariga för att hållbarhetskrav definieras och möts i den dagliga verksamheten, tex arbetsmiljö och avfallshantering i projekt Säkrar miljötillstånd och leder dialog med relevanta instanser Intressentdialog kopplat till projekt Deltar i relevanta utvecklingsprojekt 	<ul style="list-style-type: none"> Definierar och följer upp sociala mål och policys, inkl. pulsmätningar Stöttar linjechefer i att ta sitt ansvar för arbetsmiljö samt välmående Övergripande ansvar för bolagets arbetssätt kring olyckor/ incidenter/ riskobservationer samt visselblåsning (Visslan) Bilpolicy & bilflotta 	<ul style="list-style-type: none"> Bygger strategi för och leder påverkansarbete för att bygga förståelse och kunskap kring hållbarhetsfrågor Stöttar affärsområdena i kommunikation och intressentdialog 	<ul style="list-style-type: none"> Övergripande ansvariga för bolagets finansiella rapportering inkl. efterlevnad av lagar och regler kring detta Ansvariga för policys attestflöden, godkännande av löner, utlägg etc. Stöttar org. i att säkra styrning kring anti-korruption, mänskliga rättigheter, etc

Environment
Social
Governance

SOLKOMPANIET

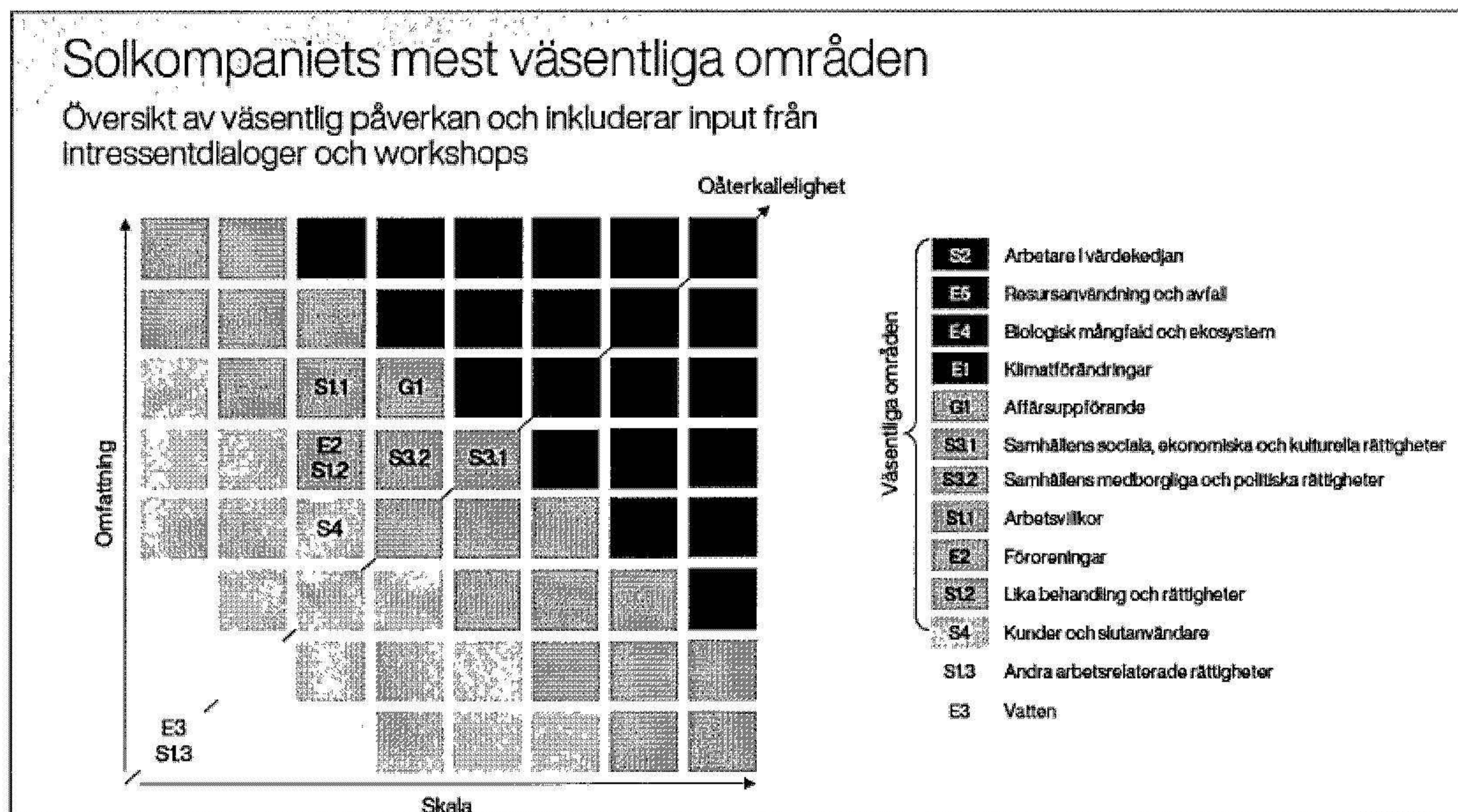
Väsentliga hållbarhetsområden

Solkompaniet har genomfört en dubbel väsentlighetsanalys i enlighet med kraven i CSRD/ESRS. Resultatet från den dubbla väsentlighetsanalysen identifierar Solkompaniets viktigaste hållbarhetsområden och kommer att vara en guide för framtagande av en uppdaterad hållbarhetsstrategi, liksom kommande rapportering enligt ESRS.

Analysen är baserad på intervjuer med anställda i Solkompaniet samt intressenter uppströms och nedströms. Den inkluderar även en jämförande analys med andra aktörer i branschen.

Begränsning av omfattning nedströms har gjorts i leverantörsledet till leverantörsnivå 2, vilket innefattar aktören där Solkompaniets huvudleverantör får sitt material, dvs där vi har större möjlighet att kravställa, utvärdera och följa upp på våra leverantörer. Begränsningar uppströms i värdekedjan inkluderar installation och i vissa fall driften/service av solcellsparkerna.

Solkompaniet installationer möjliggör en ökad produktion av förnyelsebar energi där den faktiska energin som genereras tillhör köparen av varje projekt, vilket dock inte speglas direkt i materialitetsanalysen då det ligger utanför dess scope.



Slutsatsen från analysen är att våra mest väsentliga hållbarhetsområden är 1) Arbetare i värdekedjan; 2) Resursanvändning och avfall; 3) Biologisk mångfald och ekosystem; 4) Klimatförändringar.

Klimatberäkningar 2024

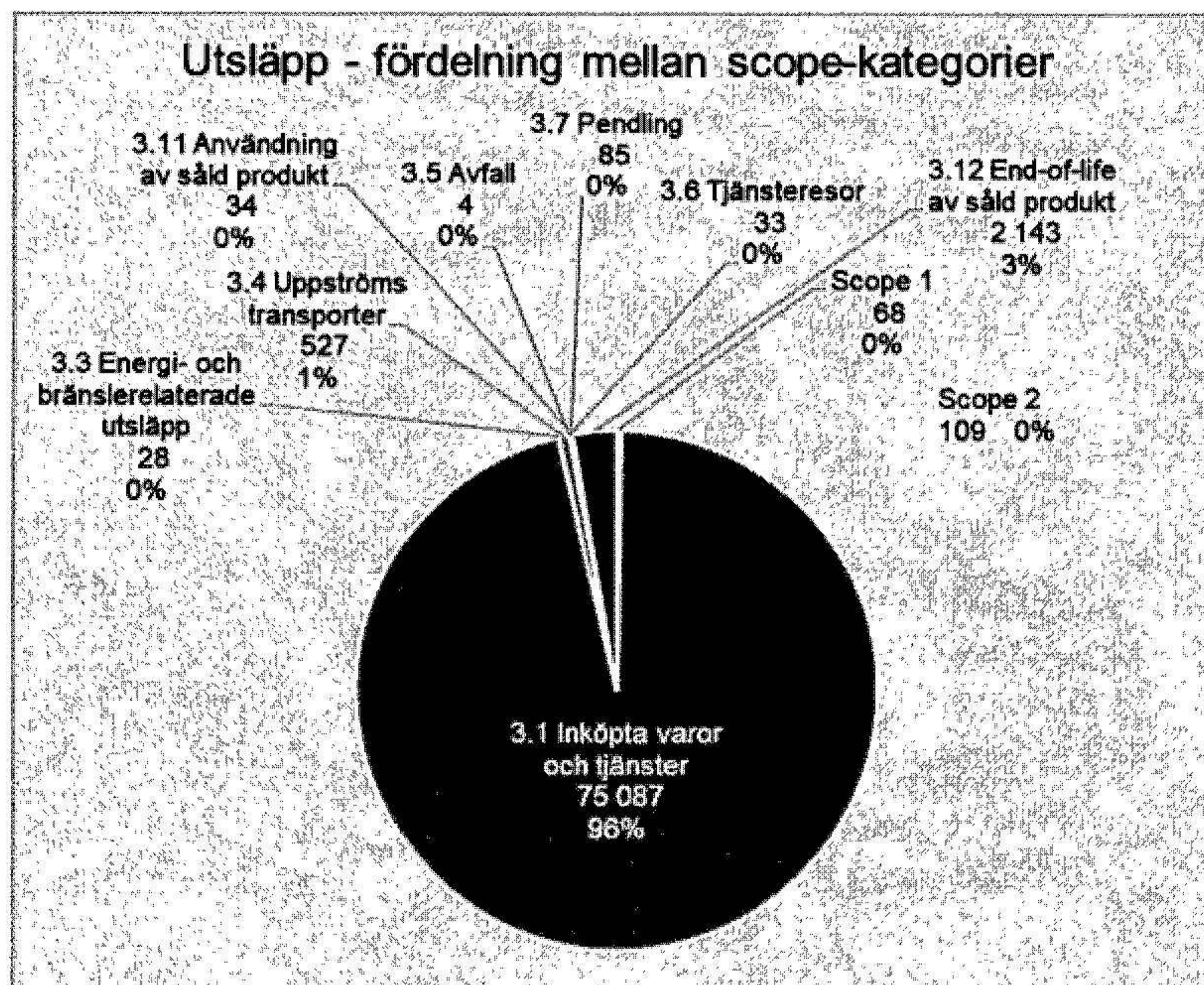
I februari 2024 redovisades Solkompaniets första klimatberäkningar den sk. CSRD-redovisning i het med det nya EU-direktivet om hållbarhetsrapportering, CSRD. Solkompaniet träffas av kraven som del av Axel Johnson-koncernen. Syftet med klimatberäkningarna är:

- Del av vägen mot Axel Johnsons 10/50/50-mål →
- Ökad förståelse för det egna klimatavtrycket dvs veta vart man släpper ut vad
- Få bättre underlag för att utveckla verksamhetens egna klimatarbete, t.ex. för att arbeta med klimatmål och klimatfärdplan → konkurrensfördel
- Lyfta förståelsen och kunskapsnivån inom organisationen

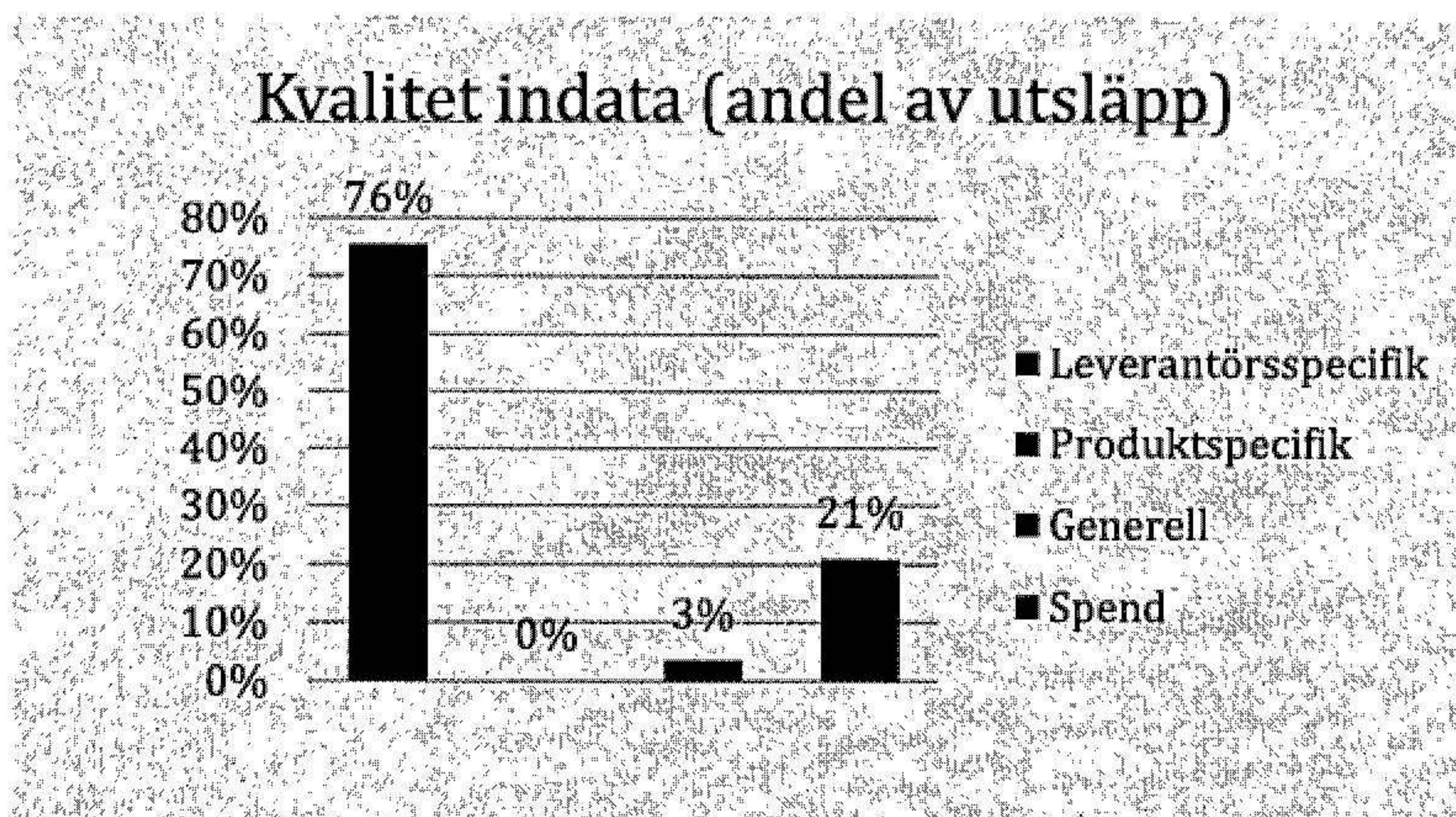
Redovisningen visade att Solkompaniets största CO₂-avtryck återfinns i leverantörsledet med tillverkning av produkter i Kina vilka både säljs via grossisten men också monteras i de parker som Solkompaniet bygger.

Solkompaniets totala utsläpp är 78 120 ton CO₂e per år vilket ungefär är lika mycket som en stor industri eller ett medelstort elintensivt företag kan släppa ut på ett år.

I princip alla utsläpp uppstår i de indirekta utsläpp som sker i Solkompaniets värdekedja. 96% av de totala utsläppen uppstår genom de inköp som görs inom verksamheten.



Light Leap står för en majoritet av utsläppen. De flesta av utsläppen från Light Leap är beräknat baserat på leverantörsspecifik data. Värt att notera är att produkter som sedan går till Park (64%) och Fastighet (19%) även räknas in under utsläppen för Light Leap.



Light Leaps del av det totala utsläppen är 61 159 ton CO₂e där solceller är en stor majoritet av utsläppen (72%). I Parks verksamhet uppstår utsläppen framför allt vid inköp av solceller. I Fastighets verksamhet uppstår CO₂ utsläppen främst från entreprenader och vid inköp av solceller.

Nästa steg efter första klimatrapportering i Solkompaniet:

Fortsatt klimatarbete:

- Sätta klimatmål
- Utverka en klimatomställningsplan
- Bedriva leverantördialoger för bättre indata och diskutera klimatåtgärder
- Ta fram kundrapporter på produkt- eller projektnivå

INTRESSENTDIALOG

Genom Solkompaniets olika verksamheter möter vi en stor mängd intressenter, från övergripande bolagsnivå till hela vägen ner till lokalsamhällen. Insikter från våra intressentdialoger hjälper oss att fatta de mest lämpliga besluten, öka förståelsen och maximera vår påverkan.

Solkompaniet arbetar på flera sätt för att öka förståelse och förutsättningarna för att den storskaliga solkraften ska kunna utvecklas. Det handlar bland annat om att lyfta fram att solkraften är det energislag som går snabbast att bygga ut och hur solkraften kan bidra till att balansera elnätet. Här för vi dialoger med politiska beslutsfattare, reglerande myndigheter och elnätsägare. Detta gör vi både i egen regi och genom våra branschföreningar.

Exempel på aktiviteter under året

Med rätt förutsättningar på plats kan den samlade branschen leverera 30 TWh solkraft till år 2030. Men det kräver bland annat kortare tillståndsprocesser för nätanslutningar och solparker på mark. Kring detta tema har Solkompaniet under året bland annat arrangerat seminarium under Almedalsveckan i Visby.

Lokalt

Vid planering av etablering av en solpark anordnas, enligt givna direktiv, samrådsmöten/ -utställningar med syfte att få in synpunkter från grannar och andra intressenter. Detta sker framför allt när påverkan på kringboende kan antas beröra många. Då bjuds samtliga som bor inom 500 meter från den tilltänkta solparken in personligen till samrådsmöte. Vi annonserar även i lokalpress när samrådsmöte skall hållas. Vid förväntad låg påverkan och få grannar genomförs enbart skriftligt samråd. I våra projekt har vi främst anordnat samrådsmöten.

Beroende på solparkens förutsättningar samarbetar vi också med kommunen, lokala organisationer och myndigheter i processen att etablera en solpark.

VAR VI STÅR OCH VÅR AMBITION FRAMÅT

Miljö och biologisk mångfald

Solkompaniets kärnverksamhet är att ersätta fossila bränslen med grön energi. Hållbarhet är en integrerad del av vår verksamhet under hela livscykel i leveranser av våra produkter och tjänster.

Solceller ger normalt inte upphov till några utsläpp vid drift och i en svensk kontext uppger Energimyndigheten att det tar ungefär två till tre år för en solcellsanläggning att producera lika mycket energi som det går åt för att tillverka, transportera och driva den¹. Det vill säga "energiåterbetalningstiden" beträffande CO₂ för solkraft är mindre än tio procent av anläggningens beräknade livslängd, som bedöms vara minst 30 år. Den största påverkan vi kan ha på fossila utsläpp är därför att installera mer solenergi och ett viktigt miljömål för oss är att installera fler solcellsmoduler.

I arbetet med att installera fler solcellsmoduler till våra kunder, har vi fokus på följande ur ett miljöperspektiv:

- I vår markutveckling utreder vi alltid påverkan på närmiljön och utvecklar projekten så att denna minimeras i linje med gällande lagar, direktiv och riktlinjer.
- När vi bygger solparker och installationer på tak, arbetar vi för att minimera påverkan på den lokala miljön under arbetet.
- Avfall från våra projekt sorteras och återvinns, samt överskottsmaterial återbrukas i högsta möjliga grad.

- Användningen av kemikalier och fossila bränslen ska minskas så långt som möjligt.
- Vi erbjuder energilösningar som främjar biologisk mångfald och lokala ekosystem genom agrovoltais.

I arbetet med vår leverantörskedja, agerar vi för att:

- Minska CO₂-avtrycket av de solcellsmoduler, och när möjligt andra komponenter, som vi köper in, genom att utvärdera och utmana våra leverantörer på denna parameter.
- Föra en löpande dialog med våra stora leverantörer om deras klimatarbete och förutsättningar att leverera paneler med spårbarhet i värdekedjan.
- Utöka ett grönt erbjudande med solcellsmoduler och batterilager med ett mätbart lägre CO₂-avtryck än branschstandard.
- Planera våra transporter på ett miljömässigt effektivt sätt och undvika flygfrakt.

I vår egen dagliga verksamhet, strävar vi efter att:

- Använda förnybara energikällor i våra lokaler, företrädesvis sol och vind.
- Våra förmånsbilar är elbilar eller laddbara hybrider och att våra service/montagebilar elektrifieras när det är möjligt.
- Välja fossilfria färdmedel när möjligt, kollektiv trafik framför bil och taxi, tåg om det finns fungerande tågtrafik och undvika flyg som långt det är möjligt.
- Sortera och återvinna allt avfall så långt det är möjligt.
- Väga in miljöpåverkan vid inköp, tex kontorsmaterial och mat.

Solkompaniet deltar aktivt i initiativ med fokus på hållbarhet:

- Projekt med fokus på att skapa en mer cirkulär värdekedja för solpaneler.
- Deltar i energimyndighetens referensgrupp GROW+JRC för EUs nya ekodesignkrav samt forskningsinstitutet RISEs forskning om cirkulär hantering av solcellspaneler.
- Bidrar till forskning kring solparker i kombination med jordbruk genom ett antal agrivoltais-projekt då solparker bedöms bidra till ökad biologisk mångfald (men vetenskapligt underlag kring detta är fortfarande bristfälligt).

Exempel på åtgärder och resultat under år 2024

- Initierat process för att sätta projektspecifika miljömål som respektive site-chef ansvarar för i den dagliga verksamheten.
- I enlighet med vår bilpolicy är samtliga nybilsbeställningar av tjänste- och förmånsbilar elbilar
- Vår egeninstallerade solcellsanläggning på vårt huvudkontor producerade drygt sju procent av den el som kontoret förbrukade under året.
- Vi installerade 53 MW solkraft i parker och på tak.

En solpanel på 1 MW genererar under ett år ca 1 GWh el i Sverige. Om elen som 53 MW solpaneler genererar under ett år istället hade producerats med den europeiska elmixen hade den genererat ca 13,3 tusen ton CO₂-utsläpp². Eftersom kolkraft ofta är det kraftslag som tillför marginalproduktion i Europa, hade utsläppen i verkligheten kunnat vara ännu högre, eftersom el som produceras av kol släpper ut ca 820 gCO₂e/kWh¹ medan snittet i EU år 2022 låg på ca 250 gCO₂e/kWh². Naturskyddsföreningen uppskattar att för solpaneler tillverkade i Kina varierar utsläppen mellan 28-35 gCO₂e/kWh, omräknat för Sveriges solinstrålning.

I dagsläget finns ingen etablerad märkning av solceller som avser energiprestanda eller klimatavtryck. Data från en av våra största leverantörer visar att klimatavtrycket för de paneler som vi köper är 380-

500 kg CO₂e/kW. Detta är väsentligt under den övre gräns för klimatpåverkan på 800 kg CO₂e/kW som rekommenderas för offentliga upphandlingar enligt en rapport från Energimyndigheten år 2023³.

SOCIAL HÅLLBARHET I SOLKOMPANIET

Solkompaniet vill vara det självklara valet då det kommer till val av arbetsgivare i branschen och vi strävar efter att vara den mest attraktiva arbetsgivaren. Det vill vi uppnå genom att vara hållbara på flera olika sätt, varav nedan är några exempel.

Lönsamma: Genom att vara finansiellt hållbara skapas en grundtrygghet i bolaget och möjlighet att investera i våra medarbetare.

Hållbara: Säkerställa en säker och trygg arbetsmiljö, ett utvecklande ledarskap samt värderingsdriven kultur som driver utveckling och nytänkande.

Utvecklande: Med vår egen Solelskola för kompetensutveckling och en tro på medarbetares inneboende förmåga att växa och utvecklas.

Arbetsmiljö: Solkompaniet fokuserar på att hålla en hög nivå av säkerhet och trygg arbetsmiljö, inte bara av legala skäl utan också för vi är övertygade om att en sund arbetsmiljö är avgörande för långsiktig framgång.

Medarbetarnas hälsa och produktivitet: En sund arbetsmiljö, både fysiskt och psykiskt, främjar medarbetarnas hälsa och välmående, ökar produktivitet och engagemang.

Attraktionskraft för talanger: Arbetsplatser som värdesätter välbefinnande blir attraktivare för kompetenta medarbetare.

Minskad sjukfrånvaro och personalomsättning: En bättre arbetsmiljö leder till minskad sjukfrånvaro och personalomsättning, vilket frigör resurser som kan användas för organisationens tillväxt och utveckling.

Förbättrad ledningskultur: En positiv arbetsmiljö främjar en företagskultur där ledare spelar en nyckelroll i att stödja och utveckla sina team. Detta resulterar i ökat samarbete, öppenhet och innovation.

Investeringar i vår arbetsmiljökompetens: Genom att investera i arbetsmiljökompetens skapar vi en stark grund för organisationens framgång och visar omsorg om medarbetarna. Vi strävar efter en arbetsplats där varje individ känner sig stöttad och inspirerad att bidra till våra gemensamma mål. Att investera i arbetsmiljökompetens skapar en hållbar arbetsplats och ger i sin tur positiv påverkan på samhället.

Vårt övergripande mål för arbetsmiljöarbetet är att säkerställa en god, välkomnande och utvecklande arbetsmiljö för vår personal och förebygga arbetsskador och ohälsa. Alla har ett ansvar för att bemöta varandra med respekt och verka för en god social, organisatorisk och fysisk arbetsmiljö. Minimikravet för verksamheten är att följa gällande arbetsmiljölagstiftning men vi ska ständigt eftersträva att förbättra arbetsmiljön i verksamheten.

Att ha en god och hälsofrämjande arbetsmiljö är viktigt för Solkompaniet, för oss betyder det att bland annat arbeta med medarbetares introduktion, utveckling, säkerhetsutrustning, lagbevakning, riskbedömning och uppföljning av tillbud och olyckor. Men också att vi tar aktivt avstånd mot kränkande särbehandling.

Inom Solkompaniet strävar vi efter likabehandling och sätter stor vikt vid jämställdhet mellan könen där bland annat arbetsförhållanden, kompetensutveckling, möjlighet till befordran sätts i fokus. Solkompaniet är fast övertygade om att jämställdhet och förmågan att attrahera och bibehålla mångfald är gynnsamt för såväl välbefinnandet hos personalen, kreativiteten och innovationen i bolagen och för den ekonomiska framgången.

Kollektivavtal

Alla bolag inom Solkompaniet Sverige AB har tecknat kollektivavtal vilket säkerställer att alla medarbetare har en grundtrygghet i att ersättningsnivåer håller marknadsmässiga nivåer för branschen samt att alla medarbetare omfattas av det grundskydd i form av kollektivavtalade försäkringar så som tjänstepension, försäkring vid arbetsskada eller dödsfall och omställningsförsäkring.

Engagemang som fundament

På Solkompaniet strävar vi efter att våra medarbetare ska känna sig engagerade i sitt arbete och ser det som avgörande för att företaget ska vara hållbart över tid. Vi skapar goda förutsättningar för detta genom transparens och involvering i både mål och resultat, genom att ha en öppen, trygg och utvecklande arbetsmiljö där man som medarbetare ska känna sig värdefull och att ens kompetens nyttjas på bästa sätt. Engagemang främjar vi även genom att skapa förutsättningar och premiera samarbete mellan avdelningar och yrkeskårer. Inte minst tror vi att våra ledare är centrala för att skapa engagemang hos våra medarbetare.

Vi genomför pulsmätningar tre till fyra gånger per år som resulterar i ett övergripande engagemangsindex samt index på ett flertal underliggande områden. Vårt resultat under år 2024 var över lag starkt och våra mål för år 2025 har utökats med ytterligare mätetal kring välmående för att än tydligare fokusera på en hälsosam arbetsmiljö. Varje chef bär ansvar för att arbeta med sitt resultat i sitt team.

Mätning	Utfall: snitt av fyra mätningar under året (2023)	Mål 2024
Engagemang	78 (80)	>85
Ledarskap	84 (80)	>85
Stolthet	73 (78)	>85

Arbetsmiljöutbildning

Under år 2024 genomfördes en Health and Safety Week med flera utbildningsinsatser bl.a en föreläsning kring Hållbart arbetsliv där medarbetare och chefer bl.a fick med sig flera verktyg att applicera i sin vardag samt fysisk utbildning inom första hjälpen(HLR).

Könsfördelning

Solkompaniet stävar efter en jämn könsbalans (minst 60/40) i både ledning och bland medarbetare. Energibranschen är mansdominerad, men trots det är Solkompaniet på god väg mot 60/40-målet.

Könsfördelning: styrelse, ledning och totalt år 2024		
	Män	Kvinnor
Styrelse	4	1
Ledningsgrupp	3 (43%)	4 (57%)
Totalt i Solkompaniet	90 (67%)	45 (33%)

Avvikelser i arbetsmiljön på Solkompaniet

ELIA är ett webbaserat system för rapportering av avvikelser i arbetsmiljön. Här rapporterar vi till exempel olyckor, färdolycksfall och tillbud. Händelserna utreds och åtgärder skapas för att förhindra eller minska risken för olyckor framöver. Det är en viktig del av det förebyggande arbetet. Systemet är implementerat, men vi behöver fortsätta att öka inrapporteringen i systemet.

Inrapporterade händelser i ELIA under år 2024 (2023)	
Riskobservationer	90 st (38)
Tillbud	41 st (14)
Olyckor	10 st (10)
Färdolycksfall	4 st (2)

Tre av de totalt 10 olyckorna (10 olyckor och 4 färdolycksfall) ledde till sjukfrånvaro.

Antal visseblåsarärenden

Under år 2024 har det inte rapporterats något visseblåsarärende i Solkompaniet. En orsak kan vara att många medarbetare är nya i Solkompaniet.

Medarbetare i siffror

Kön	Antal medarbetare (HC)
Män	90
Kvinnor	45
Svar saknas	0
Totalt medarbetare	135

Kvinnor	Män	Annat	Ej angivet	Totalt
Antal medarbetare				
45	90	0	0	135
Antal tillsvidareanställda				
44	90	0	0	134
Antal visstidsanställda				
1	0	0	0	1
Antal timanställda				
0	0	0	0	0
Antal heltidsanställda				
45	90	0	0	135
Antal deltidanställda				
0	0	0	0	0

Sociala förhållanden och mänskliga rättigheter i värdekedjan

Solkompaniet är beroende av globala, komplexa värdekedjor för de flesta av de komponenter som används för att installera solceller på tak och i parker. *Arbetare i värdekedjan* är det område som har rankats högst i materialitetsanalysen, då en stor del av produktionen av dessa komponenter sker i länder med svagare reglering och säkerhet kring arbetsförhållanden. Svårigheterna att upptäcka och kunna påverka icke godtagbara arbetsförhållanden är svårt, då de största riskerna finns flera steg bort i värdekedjan.

Vi för en aktiv dialog med våra leverantörer i dessa frågor. Vår due diligence av leverantörer inkluderar krav på underlag som stärker att man tar ansvar både för sina egna medarbetare och arbetare i senare led i värdekedjan. Vid utgången av år 2024 hade 100 procent av vår leverantörsbas (mätt i andel av omsättningen av Light Leap ABs totala inköp) skrivit på Solkompaniets Code of Conduct, eller visat upp en motsvarande egen Code of Conduct. Samtliga underkonsulter där Solkompaniet köper kompetens signerar Solkompaniets Code of Conduct.

Spårbarhet i värdekedjan är ett viktigt verktyg för att minska risken för överträdelser mot mänskliga rättigheter i värdekedjan. Vi erbjuder detta alternativ i våra upphandlingar och utmanar löpande våra leverantörer att sänka den prispremie som detta innefattar och att möjliggöra spårbarhet som en del av sitt standarderbjudande.

Utöver att minska risker för negativ påverkan på sociala förhållanden och mänskliga rättigheter i värdekedjan, arbetar Solkompaniet aktivt med att skapa positiva effekter inom dessa områden liksom utanför vår egen värdekedja.

Detta arbete drivs inte minst genom Solelskolan, som sedan år 2018 är en ledande aktör inom utbildning i branschen.

Exempel på Solelskolans arbete under år 2024:

- Utbildat över 500 elever runt om i Sverige inom ett 40-tal olika ämnen inom förnybar energi och elektrifiering inklusive värdegrunder som jämlikhet och jämställdhet.
- De elever som efter utbildningen har varit i behov av en anställning har erhållit hjälp att säkra ett arbete.
- Av dessa har många gått direkt från utanförskap (varken arbetar, röstar eller följer nyheter) till att bli en aktiv del av omställningen genom att praktiskt bygga det hållbara samhället.
- Utöver utbildningsarbetet så driver Solelskolan tillsammans med RISE ett forskningsprojekt för ökad jämställdhet i Sverige (Vem får förändra samhället - Solkraft som en introduktion till delaktighet i samhällsomvandlingen).
- På uppdrag av de nordiska ländernas gröna bank NEFCO har Solelskolan identifierat och leverera världens bästa mobila offgrid-lösningar för att stötta sjukhus och skolor i Ukraina.

Motverkande av korruption

Solkompaniets Uppförandekod, som alla anställda i Solkompaniet åtagit sig att följa, innehåller bland annat förbud mot alla former av mutor, bestickning och varje annan form av korrupt agerande. Varken Solkompaniet som företag eller någon som agerar för Solkompaniets räkning får bevilja, erbjuda eller främja betalningar, gåvor eller andra förmåner som kan påverka eller uppfattas påverka objektiviteten av ett affärsbeslut eller ett myndighetsbeslut. På motsvarande sätt får varken Solkompaniet som företag eller någon som agerar för Solkompaniets räkning acceptera, motta eller begära gåvor eller andra förmåner.

Uppförandekoden följs upp bland annat genom kontroll av alla utlägg som görs av Solkompaniets medarbetare och alla leverantörsfakturor kontrolleras med fyraögonsprincipen och enligt uppsatt attestordning. Under år 2024 har inga avvikelser mot de riktlinjer som finns för motverkande av korruption observerats.

Referenser:

1. Källa: Energimyndigheten, Solcellers miljöpåverkan och återvinning
2. Källa: EEA, Greenhouse gas emission intensity of electricity generation in Europe, October 2023
3. Källa: Slutrapport Klimateffektiv Solenergi, 27 februari 2023



Document history

COMPLETED BY ALL:
25.04.2025 15:33

SENT BY OWNER:
Sanna Jakobsson • 24.04.2025 17:45

DOCUMENT ID:
SyMn3AvJgl

ENVELOPE ID:
rkZhnAvyxx-SyMn3AvJgl

DOCUMENT NAME:
Solkompaniet_Hållbarhetsredovisning2024.pdf
11 pages

Activity log

RECIPIENT	ACTION*	TIMESTAMP (CET)	METHOD	DETAILS
Johan Alexander Berfenstam johan@axfast.se	Signed Authenticated	24.04.2025 17:53 24.04.2025 17:52	eID Low	Swedish BankID (DOB: 1975/04/23) IP: 31.208.254.120
MARIE FOSSUM STRANNEGÅRD marie.strannegard@novax.se	Signed Authenticated	24.04.2025 19:57 24.04.2025 19:57	eID Low	Swedish BankID (DOB: 1973/10/16) IP: 90.231.110.50
JESPER PETERSSON HEMSTAD jesper@kvarnen.se	Signed Authenticated	25.04.2025 10:29 25.04.2025 10:29	eID Low	Swedish BankID (DOB: 1974/12/06) IP: 155.4.80.87
LARS HEDSTRÖM lars.hedstrom@solkompaniet.se	Signed Authenticated	25.04.2025 14:12 25.04.2025 14:11	eID Low	Swedish BankID (DOB: 1977/09/23) IP: 91.130.8.163
Peter Emil Clemedtson peter.clemedtson@gmail.com	Signed Authenticated	25.04.2025 15:33 25.04.2025 15:32	eID Low	Swedish BankID (DOB: 1956/01/24) IP: 217.61.227.63

* Action describes both the signing and authentication performed by each recipient. Authentication refers to the ID method used to access the document.

Custom events


No custom events related to this document

Verified ensures that the document has been signed according to the method stated above.
Copies of signed documents are securely stored by Verified.

To review the signature validity, please open this PDF using Adobe Reader.



GDPR
compliant



eIDAS
standard



PADES
sealed

Revisorns yttrande avseende den lagstadgade hållbarhetsrapporten

Till bolagsstämman i Solkompaniet Sverige AB, org.nr 556780-1336

Uppdrag och ansvarsfördelning

Det är styrelsen som har ansvaret för hållbarhetsrapporten för år 2024 och för att den är upprättad i enlighet med årsredovisningslagen i enlighet med den äldre lydelsen som gällde före den 1 juli 2024.

Granskningens inriktning och omfattning

Vår granskning har skett enligt FARs rekommendation RevR 12 *Revisorns yttrande om den lagstadgade hållbarhetsrapporten*. Detta innebär att vår granskning av hållbarhetsrapporten har en annan inriktning och en väsentligt mindre omfattning jämfört med den inriktning och omfattning som en revision enligt International Standards on Auditing och god revisionssed i Sverige har. Vi anser att denna granskning ger oss tillräcklig grund för vårt uttalande.

Uttalande

En hållbarhetsrapport har upprättats.

Stockholm, enligt datum för digital signering

Grant Thornton Sweden AB

Carl Niring
Auktoriserad revisor



Document history

COMPLETED BY ALL:
25.04.2025 17:15

SENT BY OWNER:
Sanna Jakobsson • 25.04.2025 17:06

DOCUMENT ID:
HJzIB7K1ll

ENVELOPE ID:
HyWIH7K1ge-HJzIB7K1ll

DOCUMENT NAME:
Yttrande Solkompaniet 2024 Hållbarhetsrapport.pdf
1 page

Activity log

RECIPIENT	ACTION*	TIMESTAMP (CET)	METHOD	DETAILS
1. Carl Fredrik Niring carl.niring@se.gt.com	Signed Authenticated	25.04.2025 17:15 25.04.2025 17:14	eID Low	Swedish BankID (DOB: 1969/04/14) IP: 194.14.78.10

* Action describes both the signing and authentication performed by each recipient. Authentication refers to the ID method used to access the document.

Custom events

No custom events related to this document

Verified ensures that the document has been signed according to the method stated above.
Copies of signed documents are securely stored by Verified.

To review the signature validity, please open this PDF using Adobe Reader.



GDPR
compliant



eIDAS
standard



PADES
sealed

Revisionsberättelse

Till bolagsstämman i Solkompaniet Sverige AB

Org.nr. 556780 - 1336

Rapport om årsredovisningen och koncernredovisningen

Uttalanden

Vi har utfört en revision av årsredovisningen och koncernredovisningen för Solkompaniet Sverige AB för år 2024.

Enligt vår uppfattning har årsredovisningen och koncernredovisningen upprättats i enlighet med årsredovisningslagen och ger en i alla väsentliga avseenden rättvisande bild av moderbolagets och koncernens finansiella ställning per den 31 december 2024 och av dessas finansiella resultat och kassaflöden för året enligt årsredovisningslagen. Förvaltningsberättelsen är förenlig med årsredovisningens och koncernredovisningens övriga delar.

Vi tillstyrker därför att bolagsstämman fastställer resultaträkningen och balansräkningen för moderbolaget och koncernen.

Grund för uttalanden

Vi har utfört revisionen enligt International Standards on Auditing (ISA) och god revisionssed i Sverige. Vårt ansvar enligt dessa standarder beskrivs är närmare i avsnittet *Revisorns ansvar*. Vi är oberoende i förhållande till moderbolaget och koncernen enligt god revisorssed i Sverige och har i övrigt fullgjort vårt yrkesetiska ansvar enligt dessa krav.

Vi anser att de revisionsbevis vi har inhämtat är tillräckliga och ändamålsenliga som grund för våra uttalanden.

Styrelsens och verkställande direktörens ansvar

Det är styrelsen och verkställande direktören som har ansvaret för att årsredovisningen och koncernredovisningen upprättas och att den ger en rättvisande bild enligt årsredovisningslagen. Styrelsen och verkställande direktören ansvarar även för den interna kontroll som de bedömer är nödvändig för att upprätta en årsredovisning och koncernredovisning som inte innehåller några väsentliga felaktigheter, vare sig dessa beror på oegentligheter eller misstag.

Vid upprättandet av årsredovisningen och koncernredovisningen ansvarar styrelsen och verkställande direktören för bedömningen av bolagets och koncernens förmåga att fortsätta verksamheten. De upplyser, när så är tillämpligt, om förhållanden som kan påverka förmågan att fortsätta verksamheten och att använda antagandet om fortsatt drift. Antagandet om fortsatt drift tillämpas dock inte om styrelsen och verkställande direktören avser att likvidera bolaget, upphöra med verksamheten eller inte har något realistiskt alternativ till att göra något av detta.

Revisorns ansvar

Våra mål är att uppnå en rimlig grad av säkerhet om huruvida årsredovisningen och koncernredovisningen som helhet inte innehåller några väsentliga felaktigheter, vare sig dessa beror på oegentligheter eller misstag, och att lämna en revisionsberättelse som innehåller våra uttalanden. Rimlig säkerhet är en hög grad av säkerhet, men är ingen garanti för att en revision som utförs enligt ISA och god revisionssed i Sverige alltid kommer att upptäcka en väsentlig felaktighet om en sådan finns. Felaktigheter kan uppstå på grund av oegentligheter eller misstag och anses vara väsentliga om de enskilt eller tillsammans rimligen kan förväntas påverka de ekonomiska beslut som användare fattar med grund i årsredovisningen och koncernredovisningen.

Som del av en revision enligt ISA använder vi professionellt omdöme och har en professionellt skeptisk inställning under hela revisionen. Dessutom:

- identifierar och bedömer vi riskerna för väsentliga felaktigheter i årsredovisningen och koncernredovisningen, vare sig dessa beror på oegentligheter eller misstag, utformar och utför granskningsåtgärder bland annat utifrån dessa risker och inhämtar revisionsbevis som är tillräckliga och ändamålsenliga för att utgöra en grund för våra uttalanden. Risken för att inte upptäcka en väsentlig felaktighet till följd av oegentligheter är högre än för en väsentlig felaktighet som beror på misstag, eftersom oegentligheter kan innefatta agerande i maskopi, förfalskning, avsiktliga utelämnanden, felaktig information eller åsidosättande av intern kontroll.
- skaffar vi oss en förståelse av den del av bolagets interna kontroll som har betydelse för vår revision för att utforma granskningsåtgärder som är lämpliga med hänsyn till omständigheterna, men inte för att uttala oss om effektiviteten i den interna kontrollen.
- utvärderar vi lämpligheten i de redovisningsprinciper som används och rimligheten i styrelsens och verkställande direktörens uppskattningar i redovisningen och tillhörande upplysningar.
- drar vi en slutsats om lämpligheten i att styrelsen och verkställande direktören använder antagandet om fortsatt drift vid upprättandet av årsredovisningen och koncernredovisningen. Vi drar också en slutsats, med grund i de inhämtade revisionsbevisen, om huruvida det finns någon väsentlig osäkerhetsfaktor som avser sådana händelser eller förhållanden som kan leda till betydande tvivel om bolagets och koncernens förmåga att fortsätta verksamheten. Om vi drar slutsatsen att det finns en väsentlig osäkerhetsfaktor, måste vi i revisionsberättelsen fästa uppmärksamheten på upplysningarna i årsredovisningen och koncernredovisningen om den väsentliga osäkerhetsfaktorn eller,

om sådana upplysningar är otillräckliga, modifiera uttalandet om årsredovisningen och koncernredovisningen. Våra slutsatser baseras på de revisionsbevis som inhämtas fram till datumet för revisionsberättelsen. Dock kan framtida händelser eller förhållanden göra att ett bolag och en koncern inte längre kan fortsätta verksamheten.

- utvärderar vi den övergripande presentationen, strukturen och innehållet i årsredovisningen och koncernredovisningen, däribland upplysningarna, och om årsredovisningen och koncernredovisningen återger de underliggande transaktionerna och händelserna på ett sätt som ger en rättvisande bild.
- planerar och utför vi koncernrevisionen för att inhämta tillräckliga och ändamålsenliga revisionsbevis avseende den finansiella informationen för företag eller affärsenheter inom koncernen som grund för att göra ett uttalande avseende koncernredovisningen. Vi ansvarar för styrning, övervakning och genomgång av det revisionsarbete som utförts för koncernrevisionens syfte. Vi är ensamt ansvariga för våra uttalanden.

Vi måste informera styrelsen om bland annat revisionens planerade omfattning och inriktning samt tidpunkten för den. Vi måste också informera om betydelsefulla iakttagelser under revisionen, däribland de eventuella betydande brister i den interna kontrollen som vi identifierat.

Rapport om andra krav enligt lagar och andra författningar

Uttalanden

Utöver vår revision av årsredovisningen och koncernredovisningen har vi även utfört en revision av styrelsens och verkställande direktörens förvaltning för Solkompaniet Sverige AB för år 2024 samt av förslaget till dispositioner beträffande bolagets vinst eller förlust.

Vi tillstyrker att bolagsstämman disponerar vinsten enligt förslaget i förvaltningsberättelsen och beviljar styrelsens ledamöter och verkställande direktören ansvarsfrihet för räkenskapsåret.

Grund för uttalanden

Vi har utfört revisionen enligt god revisionssed i Sverige. Vårt ansvar enligt denna beskrivs närmare i avsnittet *Revisorns ansvar*. Vi är oberoende i förhållande till moderbolaget och koncernen enligt god revisorssed i Sverige och har i övrigt fullgjort vårt yrkesetiska ansvar enligt dessa krav.

Vi anser att de revisionsbevis vi har inhämtat är tillräckliga och ändamålsenliga som grund för våra uttalanden.

Styrelsens och verkställande direktörens ansvar

Det är styrelsen som har ansvaret för förslaget till dispositioner beträffande bolagets vinst eller förlust. Vid förslag till utdelning innefattar detta bland annat en bedömning av om utdelningen är försvarlig med hänsyn till de krav som bolagets och koncernens verksamhetsart, omfattning och risker ställer på storleken av

moderbolagets och koncernens egna kapital, konsolideringsbehov, likviditet och ställning i övrigt.

Styrelsen ansvarar för bolagets organisation och förvaltningen av bolagets angelägenheter. Detta innefattar bland annat att fortlöpande bedöma bolagets och koncernens ekonomiska situation och att tillse att bolagets organisation är utformad så att bokföringen, medelsförvaltningen och bolagets ekonomiska angelägenheter i övrigt kontrolleras på ett betryggande sätt. Verkställande direktören ska sköta den löpande förvaltningen enligt styrelsens riktlinjer och anvisningar och bland annat vidta de åtgärder som är nödvändiga för att bolagets bokföring ska fullgöras i överensstämmelse med lag och för att medelsförvaltningen ska skötas på ett betryggande sätt.

Revisorns ansvar

Vårt mål beträffande revisionen av förvaltningen, och därmed vårt uttalande om ansvarsfrihet, är att inhämta revisionsbevis för att med en rimlig grad av säkerhet kunna bedöma om någon styrelseledamot eller verkställande direktören i något väsentligt avseende:

- företagit någon åtgärd eller gjort sig skyldig till någon försummelse som kan föranleda ersättningsskyldighet mot bolaget, eller
- på något annat sätt handlat i strid med aktiebolagslagen, årsredovisningslagen eller bolagsordningen.

Vårt mål beträffande revisionen av förslaget till dispositioner av bolagets vinst eller förlust, och därmed vårt uttalande om detta, är att med rimlig grad av säkerhet bedöma om förslaget är förenligt med aktiebolagslagen.

Rimlig säkerhet är en hög grad av säkerhet, men ingen garanti för att en revision som utförs enligt god revisionssed i Sverige alltid kommer att upptäcka åtgärder eller försummelser som kan föranleda ersättningsskyldighet mot bolaget, eller att ett förslag till dispositioner av bolagets vinst eller förlust inte är förenligt med aktiebolagslagen.

Som en del av en revision enligt god revisionssed i Sverige använder vi professionellt omdöme och har en professionellt skeptisk inställning under hela revisionen. Granskningen av förvaltningen och förslaget till dispositioner av bolagets vinst eller förlust grundar sig främst på revisionen av räkenskaperna. Vilka tillkommande granskningsåtgärder som utförs baseras på vår professionella bedömning med utgångspunkt i risk och väsentlighet. Det innebär att vi fokuserar granskningen på sådana åtgärder, områden och förhållanden som är väsentliga för verksamheten och där avsteg och överträdelser skulle ha särskild betydelse för bolagets situation. Vi går igenom och prövar fattade beslut, beslutsunderlag, vidtagna åtgärder och andra förhållanden som är relevanta för vårt uttalande om ansvarsfrihet. Som underlag för vårt uttalande om styrelsens förslag till dispositioner beträffande bolagets vinst eller förlust har vi granskat om förslaget är förenligt med aktiebolagslagen.



Stockholm, enligt datum som framgår av elektronisk signering.
Grant Thornton Sweden AB

Carl Niring
Auktoriserad revisor

2025091804809

2025091804810



Document history

COMPLETED BY ALL:
25.04.2025 17:15

SENT BY OWNER:
Sanna Jakobsson • 25.04.2025 17:13

DOCUMENT ID:
rJ-8cU7Kyge

ENVELOPE ID:
rkx89LmF1ge-rJ-8cU7Kyge

DOCUMENT NAME:

Revisionsberättelse Solkompaniet Sverige AB 2024-01-01–2024-12-31.pdf
3 pages

Activity log

RECIPIENT	ACTION*	TIMESTAMP (CET)	METHOD	DETAILS
Carl Fredrik Niring carl.niring@se.gt.com	Signed Authenticated	25.04.2025 17:15 25.04.2025 17:15	eID Low	Swedish BankID (DOB: 1969/04/14) IP: 194.14.78.10

* Action describes both the signing and authentication performed by each recipient. Authentication refers to the ID method used to access the document.

Custom events

No custom events related to this document

15/4-25

Vidimeras

Kajsa Jakobsson

070 5621147

Ann video

072-2054901

Verified ensures that the document has been signed according to the method stated above. Copies of signed documents are securely stored by Verified.

To review the signature validity, please open this PDF using Adobe Reader.



GDPR compliant



eIDAS standard



PADES sealed