

Edmo Teknik Aktiebolag
Org nr 556093-6022

Årsredovisning och koncernredovisning för räkenskapsåret
2021-05-01 - 2022-04-30

Styrelsen och verkställande direktören avger följande årsredovisning och koncernredovisning.

Innehåll	Sida
- förvaltningsberättelse	2
- koncernresultaträkning	6
- koncernbalansräkning	7
- kassaflödesanalys för koncernen	9
- moderbolagets resultaträkning	10
- moderbolagets balansräkning	11
- kassaflödesanalys för moderbolaget	13
- noter, gemensamma för moderbolag och koncern	14

Om inte annat särskilt anges, redovisas alla belopp i kronor. Uppgifter inom parentes avser föregående år.

Undertecknad styrelseledamot i Edmo Teknik Aktiebolag intygar härmed att resultaträkningen och balansräkningen i årsredovisningen samt koncernresultaträkningen och koncernbalansräkningen fastställts på årsstämma den 2022-10-25.

Årsstämman beslöt att godkänna styrelsens förslag till vinstdisposition.

Jag intygar också att innehållet i årsredovisningen och revisionsberättelsen stämmer överens med originalen.

Härnösand den 2022-10-25


Tomas Edmo

Förvaltningsberättelse

Information om verksamheten

Bolaget började sin verksamhet år 1964. Bolaget bedriver värdepappershandel och fastighetsförvaltning samt produktutveckling av hydrauliska lyftanordningar. Bolaget är även majoritetsägare i Edmolift AB, org nr 556241-1222, som bedriver produktutveckling, tillverkning och försäljning av hydrauliska lyftanordningar. Bolaget är beläget i Härnösands kommun.

Ägarförhållanden

Bolaget ägs till 100% av familjen Edmo.

Koncernstruktur

Bolaget är moderbolag i en koncern med det till 85,31% ägda dotterföretaget Edmolift Aktiebolag, org nr 556241-1222, säte i Härnösand.

Viktiga förhållanden och väsentliga händelser

Samhället öppnade upp igen under 2021/22 efter ett år med restriktioner pga COVID-19. Ett öppnare Sverige och en öppnare värld i kombination med ett mer digitalt rustat EdmoLift ledde till en stark tillväxt och till ett rekordbra år på alla nivåer. En tillväxt ledd av den svenska marknaden samt av våra dotterbolag.

Verksamhetsåret 2021/22 har varit ett år präglad av utveckling hos EdmoLift.

Två stora produktutvecklingsprojekt har bedrivits och kommer att lanseras till marknad under verksamhetsåret 2022/23.

Under verksamhetsåret har EdmoLift beslutat om att genomföra en investering i Industri 4.0. Då EdmoLift verkar på en internationell marknad med hård konkurrens från låglöneländer och där vi i många fall ligger långt från marknaden är en effektiv produktion en förutsättning för att fortsätta vara en konkurrenskraftig leverantör. Med investeringen kommer bolaget att nå en högre automationsgrad, effektivare maskiner och gemensam programvara som stödjer Industri 4.0 vilket innebär att EdmoLift kommer kunna möta marknadens krav på en ökad produktionskapacitet. Satsningen och den ökade automationsgraden är utöver kapacitetsökningen nödvändiga för att fortsatt kunna producera högkvalitativa lyftlösningar till ett konkurrenskraftigt pris.

Edmolift AB har för sjätte året i rad fått ratingen GULD av EcoVadis för sitt hållbarhetsarbete.

Försäljning

Koncernen

Nettoomsättningen har under räkenskapsåret uppgått till 205 854 tkr, vilket är en ökning med 23% jämfört med föregående år.

Moderbolaget

Nettoomsättningen har under räkenskapsåret uppgått till 718 tkr, vilket är en minskning med 42% jämfört med föregående år.

Investeringar

Koncernen

Koncernens investeringar i immateriella anläggningstillgångar har uppgått till 2 159 tkr (913 tkr).

Koncernens investeringar i materiella anläggningstillgångar har uppgått till 2 650 tkr (318 tkr).

Koncernens investeringar i finansiella anläggningstillgångar har uppgått till 0 tkr (5 000 tkr).

Moderbolaget

Bolagets investeringar i immateriella anläggningstillgångar har uppgått till 0 tkr (0 tkr).

Bolagets investeringar i materiella anläggningstillgångar har uppgått till 0 tkr (0 tkr).

Bolagets nettoinvesteringar i finansiella anläggningstillgångar har uppgått till 0 tkr (5 000 tkr).

Förväntad framtida utveckling

Koncernen

Ett starkt fokus ligger på att genomföra de stora produktutvecklings- och investeringsprojekten framgångsrikt och i rätt tid.

En viktig del i EdmoLifts framtida utveckling är att det digitala utvecklingsarbetet fortsätter hålla den höga takt och ambitionsnivå som under de senaste åren. Att effektivt kunna möta och tillgängliggöra EdmoLift för konsumenter världen över och samtidigt vidareutveckla våra arbetsprocesser internt och externt är något som marknaden kommer att förvänta sig. Ett varumärke är inte längre vad EdmoLift säger till sina kunder vad det är, utan det är vad kunderna berättar för varandra.

Världen går mot en förväntad lågkonjunktur men EdmoLift står väl rustade med goda förutsättningar att vinna marknadsandelar på en hårdnande marknad.

Målsättningen är fortsatt att ta EdmoLift till en ledande roll i Europa inom branschen intern materialhantering, och det med full kraft.

Moderbolaget

Bolagets verksamhet förväntas vara oförändrad och är beroende av utvecklingen på börsen samt utvecklingen av dotterföretaget.

Flerårsjämförelse koncernen och moderbolaget

Koncernen- och moderbolagets ekonomiska utveckling i sammandrag.

2022102804895

	2021/22	2020/21	2019/20	2018/19	2017/18
Koncernen					
Nettoomsättning	205 854	167 864	185 430	180 893	163 575
Resultat efter finansiella poster	27 851	10 356	7 951	2 841	6 495
Balansomslutning	148 198	126 658	121 679	117 543	116 044
Antal anställda	107	104	102	101	83
Soliditet %	68	64	60	59	60
Avkastning på totalt kapital %	19	8	7	5	6
Avkastning på eget kapital %	28	13	11	4	9
Moderbolaget					
Nettoomsättning	718	1 243	1 696	1 595	1 541
Resultat efter finansiella poster	77	587	-381	1 464	2 650
Balansomslutning	27 122	27 035	26 761	28 003	27 561
Soliditet %	96	96	95	95	95
Avkastning på totalt kapital %	0	2	neg	5	10
Avkastning på eget kapital %	0	2	neg	6	10

Nyckeltalsdefinitioner framgår av not 1.

Resultat och ställning

Resultatet av koncernens och moderbolagets verksamhet samt den ekonomiska ställningen vid räkenskapsårets utgång framgår i övrigt av efterföljande resultaträkningar och balansräkningar med noter.

Förändring av eget kapital

	Aktie- kapital	Övrigt tillskjutet kapital	Annat eget kapital och årets resultat	Summa	Minoritets- intresse	Totalt eget kapital
Koncernen						
Eget kapital vid årets ingång	2 000 000	1 171 200	63 156 619	66 327 819	15 211 901	81 539 720
Förändring av omräkningsdifferens avs befintliga dotterföretag			-99 234	-99 234	324 171	224 937
Återköp av aktier					-2 896 237	-2 896 237
Årets resultat			17 559 612	17 559 612	4 210 903	21 770 515
Eget kapital vid årets utgång	2 000 000	1 171 200	80 616 997	83 788 197	16 850 738	100 638 935

MJ

<u>Moderbolaget</u>	<u>Aktie- kapital</u>	<u>Reserv- fond</u>	<u>Övrigt fritt eget kapital</u>	<u>Summa eget kapital</u>
Eget kapital vid årets ingång	2 000 000	400 000	23 200 544	25 600 544
Årets resultat			42 900	42 900
Eget kapital vid årets utgång	2 000 000	400 000	23 243 444	25 643 444

Förslag till vinstdisposition

Till årsstämmans förfogande står följande vinstmedel:

Balanserade vinstmedel	23 200 544
Årets vinst	42 900
	<u>23 243 444</u>
	kronor

Styrelsen föreslår att vinstmedlen disponeras så att till aktieägarna utdelas 15 kr per aktie, totalt	300 000
i ny räkning överförs	<u>22 943 444</u>
	kronor
	<u>23 243 444</u>

Styrelsens yttrande över den föreslagna vinstutdelningen

Soliditeten bedöms betryggande i bolaget och koncernen efter föreslagen utdelning mot bakgrund av att bolagets och koncernens verksamhet fortsatt bedrivs med lönsamhet. Likviditeten i bolaget och koncernen bedöms kunna upprätthållas på en likaledes betryggande nivå.

Styrelsens uppfattning är att den föreslagna utdelningen ej hindrar bolaget, och övriga i koncernen ingående bolag, från att fullgöra sina förpliktelser på kort och lång sikt, ej heller att fullgöra erforderliga investeringar. Den föreslagna utdelningen kan därmed försvaras med hänsyn till vad som anförs i ABL 17 kap 3 § 2-3 st (försiktighetsregeln).

2022102804897

Koncernresultaträkning	Not	2021-05-01 -2022-04-30	2020-05-01 -2021-04-30
Rörelsens intäkter m m			
Nettoomsättning	3	205 854 035	167 863 724
Övriga rörelseintäkter		1 831 043	4 014 312
Summa intäkter m m		207 685 078	171 878 036
Rörelsens kostnader			
Råvaror och förnödenheter		-93 237 771	-78 409 158
Övriga externa kostnader	4, 5	-24 702 221	-22 411 970
Personalkostnader	6	-60 697 892	-59 602 584
Av- och nedskrivningar av anläggningstillgångar		-2 593 861	-2 890 598
Övriga rörelsekostnader		-6 014	-20 387
Summa rörelsens kostnader		-181 237 759	-163 334 697
Rörelseresultat		26 447 319	8 543 339
Resultat från finansiella investeringar			
Resultat från övriga värdepapper och fordringar som är anläggningstillgångar	7	-249 816	-
Övriga ränteintäkter och liknande resultatposter	8	1 818 612	2 047 302
Räntekostnader och liknande resultatposter		-164 992	-234 612
Summa resultat från finansiella investeringar		1 403 804	1 812 690
Resultat efter finansiella poster		27 851 123	10 356 029
Skatt på årets resultat	9	-6 080 608	-1 928 140
Årets resultat		21 770 515	8 427 889
Hänförligt till			
Moderföretagets ägare		17 559 612	6 114 669
Minoritetsintresse		4 210 903	2 313 220

2022102804898

Koncernbalansräkning	Not	2022-04-30	2021-04-30
Tillgångar			
Anläggningstillgångar			
<u>Immateriella anläggningstillgångar</u>			
Balanserade utgifter för utvecklingsarbeten och liknande arbeten	10	3 092 397	936 316
Goodwill	11	138 466	1 084 554
		<u>3 230 863</u>	<u>2 020 870</u>
<u>Materiella anläggningstillgångar</u>			
Byggnader och mark	12, 13	18 535 582	19 300 227
Maskiner och andra tekniska anläggningar	14	596 177	418 676
Inventarier, verktyg och installationer	15	2 881 638	2 392 616
Pågående nyanläggningar och förskott avseende materiella anläggningstillgångar	16	1 555 350	-
		<u>23 568 747</u>	<u>22 111 519</u>
<u>Finansiella anläggningstillgångar</u>			
Långfristiga värdepappersinnehav		227 191	477 007
Uppskjuten skattefordran	17	119 437	1 076 097
Övriga långfristiga fordringar	18	7 676 180	7 767 923
		<u>8 022 808</u>	<u>9 321 027</u>
Summa anläggningstillgångar		<u>34 822 418</u>	<u>33 453 416</u>
Omsättningstillgångar			
<u>Varulager m m</u>			
Råvaror, förnödenheter och handelsvaror		24 834 568	21 175 207
Värdepapper		6 972 220	8 602 046
		<u>31 806 788</u>	<u>29 777 253</u>
<u>Kortfristiga fordringar</u>			
Kundfordringar		28 515 560	24 451 809
Aktuella skattefordringar		254 706	908 711
Övriga kortfristiga fordringar		8 782 287	1 758 048
Förutbetalda kostnader och upplupna intäkter	19	7 790 718	7 888 985
		<u>45 343 271</u>	<u>35 007 553</u>
<u>Kassa och bank</u>		<u>36 225 229</u>	<u>28 420 122</u>
Summa omsättningstillgångar		<u>113 375 288</u>	<u>93 204 928</u>
Summa tillgångar		<u>148 197 706</u>	<u>126 658 344</u>

Handwritten signature

Koncernbalansräkning	Not	2022-04-30	2021-04-30
Eget kapital och skulder			
Eget kapital			
Aktiekapital		2 000 000	2 000 000
Övrigt tillskjutet kapital		1 171 200	1 171 200
Annat eget kapital inklusive årets resultat		80 616 997	63 156 619
Eget kapital hänförligt till moderföretagets aktieägare		83 788 197	66 327 819
Minoritetsintresse		16 850 738	15 211 901
Summa eget kapital		100 638 935	81 539 720
Avsättningar			
Avsättningar uppskjuten skatteskuld	17	3 491 881	3 073 917
Avsättningar för pensioner		2 595 929	2 577 319
Övriga avsättningar	20	925 229	664 451
Summa avsättningar		7 013 039	6 315 687
Långfristiga skulder			
Övriga skulder till kreditinstitut		252 000	438 880
Summa långfristiga skulder		252 000	438 880
Kortfristiga skulder			
Skulder till kreditinstitut		938 580	460 141
Förskott från kunder		1 712 792	2 809 646
Leverantörsskulder		18 079 242	14 969 177
Aktuella skatteskulder		1 436 045	122 101
Övriga kortfristiga skulder		5 077 208	6 142 169
Upplupna kostnader och förutbetalda intäkter	21	13 049 865	13 860 823
Summa kortfristiga skulder		40 293 732	38 364 057
Summa eget kapital och skulder		148 197 706	126 658 344

2022102804900

Kassaflödesanalys för koncernen

2021-05-01 **2020-05-01**
-2022-04-30 **-2021-04-30**

Rörelsen

Rörelsens intäkter	207 685 078	171 878 036
Rörelsens kostnader exklusive avskrivningar	-178 643 898	-160 444 099
Finansiella intäkter	2 036 562	575 731
Finansiella kostnader	-164 992	-234 612
Skatt	-2 738 035	-1 635 641
Justering för poster som inte ingår i kassaflödet	792 061	-436 003

28 966 776 9 703 412

Förändring av rörelsekapital (exkl likvida medel)

Ökning (-) resp minskning (+) av varulager	-2 029 535	-80 501
Ökning (-) resp minskning (+) av rörelsefordringar	-11 028 973	-1 471 560
Ökning (+) resp minskning (-) av rörelseskulder	-301 897	-1 200 282

-13 360 405 -2 752 343

Investeringar

Investeringar i immateriella tillgångar	-2 159 454	-912 715
Investeringar i materiella anläggningstillgångar	-2 650 437	-317 592
Investeringar i finansiella tillgångar	-	-5 000 000

-4 809 891 -6 230 307

Nettoförändring av likvida medel från rörelsen

10 796 480 **720 762**

Finansiering

Lånefinansiering

Förändring av långfristiga fordringar	91 743	-862 874
Förändring av kort- och långfristig upplåning	-186 880	-460 141
Återköp aktier	-2 896 236	-

Nettoförändring av finansiering

-2 991 373 **-1 323 015**

Förändring av likvida medel

7 805 107 **-602 253**

Likvida medel vid årets början 28 420 122 29 022 375

Likvida medel vid årets slut

36 225 229 **28 420 122**

Outnyttjad checkräkningskredit 11 855 944 11 827 396

Summa disponibla likvida medel

48 081 173 **40 247 518**

2022102804901

Moderbolagets resultaträkning	Not	2021-05-01 -2022-04-30	2020-05-01 -2021-04-30
Rörelsens intäkter m m			
Nettoomsättning	3	717 854	1 242 979
Summa intäkter m m		717 854	1 242 979
Rörelsens kostnader	22		
Övriga externa kostnader	4, 5	-333 291	-457 668
Personalkostnader	6	-247 287	-137 725
Av- och nedskrivningar av materiella anläggningstillgångar		-60 566	-60 566
Summa rörelsens kostnader		-641 144	-655 959
Rörelseresultat		76 710	587 020
Resultat från finansiella investeringar	22		
Övriga ränteintäkter		54	263
Räntekostnader och liknande resultatposter		-66	-657
Summa resultat från finansiella investeringar		-12	-394
Resultat efter finansiella poster		76 698	586 626
Bokslutsdispositioner	24	-	-140 000
Skatt på årets resultat	9	-33 798	-97 574
Årets vinst		<u>42 900</u>	<u>349 052</u>

MJ

2022102804902

Moderbolagets balansräkning	Not	2022-04-30	2021-04-30
Tillgångar			
Anläggningstillgångar			
<u>Materiella anläggningstillgångar</u>			
Byggnader och mark	12, 13	2 858 137	2 918 703
Inventarier, verktyg och installationer	15	18 652	18 652
		<u>2 876 789</u>	<u>2 937 355</u>
<u>Finansiella anläggningstillgångar</u>			
Aktier i dotterföretag	25	7 164 612	7 164 612
Övriga långfristiga fordringar	18	5 000 000	5 000 000
		<u>12 164 612</u>	<u>12 164 612</u>
Summa anläggningstillgångar		<u>15 041 401</u>	<u>15 101 967</u>
Omsättningstillgångar			
<u>Varulager m m</u>			
Värdepapper		6 972 220	8 602 046
<u>Kortfristiga fordringar</u>			
Kundfordringar		-	900
Fordringar hos koncernföretag		138 750	140 000
Aktuella skattefordringar		253 447	186 890
Övriga kortfristiga fordringar		-	35 000
Förutbetalda kostnader och upplupna intäkter	19	26 007	53 694
		<u>418 204</u>	<u>416 484</u>
<u>Kassa och bank</u>		4 690 663	2 914 735
Summa omsättningstillgångar		<u>12 081 087</u>	<u>11 933 265</u>
Summa tillgångar		<u>27 122 488</u>	<u>27 035 232</u>

Moderbolagets balansräkning

Not

2022-04-30

2021-04-30

Eget kapital och skulder

Eget kapital

Bundet eget kapital

Aktiekapital

23

2 000 000

2 000 000

Reservfond

400 000

400 000

2 400 000

2 400 000

Fritt eget kapital

Balanserad vinst eller förlust

23 200 544

22 851 492

Årets vinst

42 900

349 052

23 243 444

23 200 544

Summa eget kapital

25 643 444

25 600 544

Obeskattade reserver

26

490 000

490 000

Kortfristiga skulder

Skulder till koncernföretag

45 000

4 500

Övriga kortfristiga skulder

886 961

881 776

Upplupna kostnader och förutbetalda intäkter

21

57 083

58 412

Summa kortfristiga skulder

989 044

944 688

Summa eget kapital och skulder

27 122 488

27 035 232

Kassaflödesanalys för moderbolaget

2021-05-01 **2020-05-01**
-2022-04-30 **-2021-04-30**

Rörelsen

Rörelsens intäkter	717 854	1 242 979
Rörelsens kostnader exkl av- och nedskrivningar	-580 578	-595 393
Finansiella intäkter	54	263
Finansiella kostnader	-66	-657
Betald skatt	-100 355	1 418

36 909 648 610

Förändring av rörelsekapital (exkl likvida medel)

Ökning (-) resp minskning (+) av varulager	1 629 826	-1 018 647
Ökning (-) resp minskning (+) av rörelsefordringar	64 837	-86 368
Ökning (+) resp minskning (-) av rörelseskulder	44 356	-214 578

1 739 019 -1 319 593

Investeringar

Investeringar i finansiella anläggningstillgångar	-	-5 000 000
---	---	------------

Nettoförändring av investeringar 0 -5 000 000

Nettoförändring av likvida medel från rörelsen 1 775 928 -5 670 983

Finansiering

Nettoförändring av finansiering 0 0

Förändring av likvida medel 1 775 928 -5 670 983

Likvida medel vid årets början 2 914 735 8 585 718

Likvida medel vid årets slut 4 690 663 2 914 735

Summa disponibla likvida medel 4 690 663 2 914 735

2022102804904

Noter, gemensamma för moderbolag och koncern

Not 1 Redovisningsprinciper

Edmo Teknik Aktiebolags års- och koncernredovisning har upprättats enligt Årsredovisningslagen och Bokföringsnämndens allmänna råd BFNAR 2012:1. Årsredovisning och koncernredovisning (K3). Om inte annat framgår är redovisningsprinciperna oförändrade i jämförelse med föregående år.

Koncernredovisning

I koncernredovisningen ingår dotterföretag där moderbolaget direkt eller indirekt innehar mer 50 % av rösterna.

Koncernens bokslut är upprättat enligt förvärvsmetoden, vilket innebär att dotterföretagens egna kapital vid förvärvet, fastställt som skillnaden mellan tillgångarnas och skuldernas verkliga värde, elimineras i sin helhet. I koncernens egna kapital ingår härigenom endast den del av dotterföretagens egna kapital som tillkommit efter förvärvet.

Bolaget tillämpar monetära-icke monetära metoden för omräkning av bokslut för utländska dotterföretag. Det innebär att det utländska dotterföretagets monetära tillgångar och skulder omräknas till balansdagens kurs och icke-monetära till historisk kurs. Poster ingående i det egna kapitalet omräknas till de kurser som rådde vid respektive förvärvstidpunkt. Samtliga poster ingående i resultaträkningen omräknas till årets genomsnittskurs förutom avskrivningarna som omräknas till historisk kurs.

Vid värdering av tillgångar och skulder på koncern- och företagsnivå beaktas skatteeffekten, vilken redovisas som uppskjuten skattefordran respektive skatteskuld. Dock beaktas inte uppskjuten skatt på koncernmässig positiv eller negativ goodwill.

Internvinster inom koncernen elimineras i sin helhet, utan beaktande av minoritetsandel.

Fordringar

Fordringar upptas till det belopp, som efter individuell bedömning beräknas bli betalt.

Fordringar och skulder i utländsk valuta

Fordringar och skulder i utländsk valuta värderas enligt balansdagens kurs. I de fall valutasäkringsåtgärd genomförts, t ex terminssäkring, används terminskursen. Vinster och förluster på fordringar och skulder av rörelsekaraktär netto redovisas bland övriga rörelseintäkter alternativt övriga rörelsekostnader.

Intäkter

Försäljning av varor intäktsredovisas vid leverans till kunden och i enlighet med försäljningsvillkoren. Försäljningen redovisas netto efter avdrag för moms och rabatter samt kursdifferenser vid försäljning i utländsk valuta.

Inkomstskatter

Aktuella skatter värderas utifrån de skattesatser och skatteregler som gäller på balansdagen. Uppskjutna skatter värderas utifrån de skattesatser och skatteregler som är beslutade före balansdagen.

Uppskjuten skatteskuld avseende temporära skillnader som hänför sig till investeringar i dotterföretag redovisas inte i koncernredovisningen då moderföretaget i samtliga fall kan styra tidpunkten för återföring av de temporära skillnaderna och det inte bedöms sannolikt att en återföring sker inom överskådlig framtid.

Uppskjuten skattefordran avseende underskottsavdrag eller andra framtida skattemässiga avdrag redovisas i den utsträckning det är sannolikt att avdraget kan avräknas mot överskott vid framtida beskattning.

Fordringar och skulder netto redovisas endast när det finns en legal rätt till kvittning.

Aktuell skatt, liksom förändring i uppskjuten skatt, redovisas i resultaträkningen om inte skatten är hänförlig till en händelse eller transaktion som redovisas direkt i eget kapital. Skatteeffekter av poster som redovisas direkt mot eget kapital, redovisas mot eget kapital.

Handwritten signature

Leasingavtal

I Koncernen klassificeras leasingavtal som antingen finansiell eller operationell leasing. Finansiell leasing föreligger då de ekonomiska riskerna och förmånerna förknippade med leasingobjektet i all väsentlighet har överförts till leasetagaren. I annat fall är det fråga om operationell leasing. I Moderbolaget klassificeras all leasing som operationell leasing, avgiften redovisas som en kostnad linjärt över leasingperioden.

Varulager

Varulagret värderas, med tillämpning av först-in först-ut principen, till det lägsta av anskaffningsvärdet och det verkliga värdet på balansdagen.

Anskaffningsvärdet för egentillverkade hel- och halv fabrikat har beräknats till varornas tillverkningskostnader inklusive skälig andel av indirekta tillverkningskostnader. Anskaffningsvärdet för värdepapper beräknas genom genomsnittligt anskaffningsvärde.

Statliga stöd

Statliga stöd redovisas till verkligt värde när det finns rimlig säkerhet att stödet kommer att erhållas och att koncernen kommer att uppfylla alla därmed sammanhängande villkor.

Statligt stöd som hänförs till förväntade kostnader redovisas som förutbetalda intäkter. Stödet intäktsförs i den period då de kostnader uppkommer som det statliga stödet är avsett att kompensera. Statliga stöd för anskaffning av materiella anläggningstillgångar reducerar tillgångens redovisade värde.

Anläggningstillgångar

Materiella och immateriella anläggningstillgångar redovisas till anskaffningsvärde minskat med planmässiga avskrivningar, baserad på en bedömning av anläggningens nyttjandeperiod. Komponentavskrivningar tillämpas på byggnader samt maskiner med komponenter av väsentligt värde och differentierad livslängd. Utgifter för reparation och underhåll redovisas som kostnader.

Följande avskrivningstider tillämpas

Balanserade utgifter för utvecklingsarbeten	5 år
Goodwill	5 år
Byggnader	20-75 år
Maskiner och andra tekniska anläggningar	3-7 år
Inventarier och installationer	3-7 år
Licenser	5 år

Utvecklingsarbeten

Utgifter för utvecklingsarbeten kostnadsförs vanligtvis löpande när de uppkommer.

Nyckeltalsdefinitioner

Soliditet

Eget kapital och obeskattade reserver (med avdrag för latent skatteskuld) i förhållande till balansomslutningen.

Avkastning på totalt kapital

Resultat före finansiella kostnader i förhållande till balansomslutningen.

Avkastning på eget kapital

Resultat efter finansiella poster i förhållande till eget kapital och obeskattade reserver (med avdrag för latent skatteskuld).

Not 2 Förslag till disposition av resultatet

2022-04-30

Till årsstämman förfogande står följande vinstmedel:

Balanserade vinstmedel	23 200 544
Årets vinst	42 900
	<u>23 243 444</u>

Styrelsen föreslår att vinstmedlen disponeras så att

till aktieägarna utdelas 15 kr per aktie	300 000
i ny räkning överförs	<u>22 943 444</u>
	<u>23 243 444</u>

Not 3 Nettoomsättningens fördelning på verksamhetsgrenar och geografiska marknader

Koncernen		Moderbolaget	
2021-05-01	2020-05-01	2021-05-01	2020-05-01
<u>-2022-04-30</u>	<u>-2021-04-30</u>	<u>-2022-04-30</u>	<u>-2021-04-30</u>

Nettoomsättningen fördelar sig på verksamhetsgrenar enligt följande:

Fastighetsförvaltning	226 435	225 666	226 435	225 666
Försäljning varor och tjänster	204 758 507	166 768 965	111 000	148 220
Värdepappershandel	869 093	869 093	380 419	869 093
	<u>205 854 035</u>	<u>167 863 724</u>	<u>717 854</u>	<u>1 242 979</u>

Nettoomsättningen fördelar sig på geografiska marknader enligt följande:

Norden	59 975 461	59 727 721	717 854	1 242 979
Europa exkl Norden	136 874 896	100 432 276	-	-
Nordamerika	2 061 164	1 070 105	-	-
Övriga marknader	6 942 514	6 633 622	-	-
	<u>205 854 035</u>	<u>167 863 724</u>	<u>717 854</u>	<u>1 242 979</u>

2022102804907

MF

Not 4 Ersättning till revisorerna

	Koncernen		Moderbolaget	
	2021-05-01 -2022-04-30	2020-05-01 -2021-04-30	2021-05-01 -2022-04-30	2020-05-01 -2021-04-30
<u>Revision</u>				
Öhrlings PricewaterhouseCoopers	-126 350	-111 268	-	-
Revecon Revision AB	-26 189	-50 985	-26 189	-50 985
<u>Andra uppdrag än revisionsuppdraget</u>				
Öhrlings PricewaterhouseCoopers	-16 950	-30 800	-	-
Revecon Revision AB	-12 170	-1 563	-12 170	-1 563
	<u>-181 659</u>	<u>-194 616</u>	<u>-38 359</u>	<u>-52 548</u>

Not 5 Operationella leasingavtal

	Koncernen		Moderbolaget	
	2021-05-01 -2022-04-30	2020-05-01 -2021-04-30	2021-05-01 -2022-04-30	2020-05-01 -2021-04-30
<u>Framtida minimileaseavgifter, som ska erläggas avseende icke uppsägningsbara leasingavtal:</u>				
Förfaller till betalning inom ett år	-1 862 741	-472 258	-	-
Förfaller till betalning senare än ett men inom 5 år	-374 457	-340 379	-	-
Summa	<u>-2 237 198</u>	<u>-812 637</u>	0	0
Under perioden kostnadsförda leasingavgifter	-2 044 495	-822 249	-	-

I koncernens redovisning utgörs den operationella leasingen i allt väsentligt av leasade fordon och kontorsutrustning.

Framtida minimileaseavgifter som kommer att erhållas avseende icke uppsägningsbara leasingavtal:

Förfaller till betalning inom ett år	<u>56 574</u>	<u>56 538</u>	<u>56 574</u>	<u>56 538</u>
Summa	56 574	56 538	56 574	56 538
Under perioden erhållna variabla leasingavgifter	226 435	225 666	226 435	225 666

Moderbolaget innehar privatbostäder som hyrs ut till privatpersoner. Avtalen kan sägas upp med tre månaders uppsägningstid.

2022102804908

2022102804909

Not 6 Medelantal anställda, löner, andra ersättningar och sociala avgifter

	Koncernen		Moderbolaget	
	2021-05-01	2020-05-01	2021-05-01	2020-05-01
	<u>-2022-04-30</u>	<u>-2021-04-30</u>	<u>-2022-04-30</u>	<u>-2021-04-30</u>
Medelantalet anställda, med fördelning på kvinnor och män uppgår för koncernen till:				
Kvinnor	7	8	-	-
Män	100	96	1	1
	<u>—</u>	<u>—</u>	<u>—</u>	<u>—</u>
Totalt	<u>107</u>	<u>104</u>	<u>1</u>	<u>1</u>
Löner och ersättningar uppgår till				
Styrelsen och VD	-2 808 418	-4 045 870	-184 540	-81 120
Övriga anställda	-39 283 373	-37 385 145	-	-28 812
	<u>—</u>	<u>—</u>	<u>—</u>	<u>—</u>
Totala löner och ersättningar	-42 091 791	-41 431 015	-184 540	-109 932
Sociala avgifter enligt lag och avtal	-12 759 430	-13 397 082	-57 974	-27 793
Pensionskostnader för styrelse och VD	-361 570	-575 976	-	-
Pensionskostnader för övriga anställda	-3 172 384	-2 642 467	-	-
	<u>—</u>	<u>—</u>	<u>—</u>	<u>—</u>
Totala löner, ersättningar, sociala avgifter och pensionskostnader	<u>-58 385 175</u>	<u>-58 046 540</u>	<u>-242 514</u>	<u>-137 725</u>
Antal styrelseledamöter på balansdagen	6	8	2	2
Antal verkställande direktörer och andra ledande befattningshavare	5	6	1	1

Not 7 Resultat från värdepapper och fordringar som är anläggningstillgångar

	Koncernen		Moderbolaget	
	2021-05-01	2020-05-01	2021-05-01	2020-05-01
	<u>-2022-04-30</u>	<u>-2021-04-30</u>	<u>-2022-04-30</u>	<u>-2021-04-30</u>
Realisationsresultat på försäljningar	-22 626	-	-	-
Nedskrivningar	-227 190	-	-	-
	<u>—</u>	<u>—</u>	<u>—</u>	<u>—</u>
Summa	<u>-249 816</u>	<u>0</u>	<u>0</u>	<u>0</u>

uf

Not 8 Övriga ränteintäkter och liknande resultatposter

	Koncernen		Moderbolaget	
	2021-05-01 -2022-04-30	2020-05-01 -2021-04-30	2021-05-01 -2022-04-30	2020-05-01 -2021-04-30
Ränteintäkter	25 643	3 037	54	263
Orealiserad värdeförändring på valutakontrakt	-217 950	1 471 571	-	-
Realisationsresultat vid försäljningar valutakontrakt	2 010 919	572 694	-	-
Summa	1 818 612	2 047 302	54	263

Not 9 Skatt på årets resultat

	Koncernen		Moderbolaget	
	2021-05-01 -2022-04-30	2020-05-01 -2021-04-30	2021-05-01 -2022-04-30	2020-05-01 -2021-04-30
Aktuell skatt	-4 705 984	-2 157 290	-33 798	-97 574
Uppskjuten skatt	-1 374 624	229 150	-	-
Skatt på årets resultat	-6 080 608	-1 928 140	-33 798	-97 574
Redovisat resultat före skatt	27 851 123	10 356 029	76 698	446 626
Skatt beräknad enligt gällande skattesats, 20,6% (21,4%)	-5 737 332	-2 216 190	-15 800	-95 578
Skatteeffekt av ej avdragsgilla kostnader	59 356	-252 944	-10 093	-338
Skatteeffekt av ej skattepliktig intäkter	11 026	147 494	11	56
Skatt hänförlig till tidigare års redovisade resultat	-360 629	-	-	-
Skatteeffekt av schablonränta på periodiseringsfond	-47 854	-21 208	-505	-375
Skatteeffekt av schablonränta på investeringssfond	-7 411	-5 668	-7 411	-5 668
Effekt av utländska skattesatser	-48 933	-15 170	-	-
Effekter av ändrade skattesatser	-75 555	165 773	-	-
Förändring/ej utnyttjade underskott	126 724	269 773	-	4 329
Redovisad skattekostnad	-6 080 608	-1 928 140	-33 798	-97 574

2022102804910

Not 10 Balanserade utgifter för utvecklingsarbeten och liknande arbeten

2022102804911

	Koncernen		Moderbolaget	
	2021-05-01 -2022-04-30	2020-05-01 -2021-04-30	2021-05-01 -2022-04-30	2020-05-01 -2021-04-30
Ingående anskaffningsvärden	1 196 436	283 721	-	-
Årets förändringar				
-Inköp	2 159 454	912 715	-	-
	<u> </u>	<u> </u>	<u> </u>	<u> </u>
Utgående ackumulerade anskaffningsvärden	3 355 890	1 196 436	0	0
Ingående avskrivningar	-260 120	-256 738	-	-
Årets förändringar				
-Avskrivningar	-3 373	-3 382	-	-
	<u> </u>	<u> </u>	<u> </u>	<u> </u>
Utgående ackumulerade avskrivningar	-263 493	-260 120	0	0
	<u> </u>	<u> </u>	<u> </u>	<u> </u>
Utgående restvärde enligt plan	<u>3 092 397</u>	<u>936 316</u>	<u>0</u>	<u>0</u>

Not 11 Goodwill

	Koncernen		Moderbolaget	
	2021-05-01 -2022-04-30	2020-05-01 -2021-04-30	2021-05-01 -2022-04-30	2020-05-01 -2021-04-30
Ingående anskaffningsvärden	4 340 386	4 340 387	-	-
Omräkningsdifferenser	-	-1	-	-
	<u> </u>	<u> </u>	<u> </u>	<u> </u>
Utgående ackumulerade anskaffningsvärden	4 340 386	4 340 386	0	0
Ingående avskrivningar	-3 255 832	-2 309 738	-	-
Årets avskrivningar	-946 088	-946 094	-	-
	<u> </u>	<u> </u>	<u> </u>	<u> </u>
Utgående ackumulerade avskrivningar	-4 201 920	-3 255 832	0	0
	<u> </u>	<u> </u>	<u> </u>	<u> </u>
Utgående restvärde enligt plan	<u>138 466</u>	<u>1 084 554</u>	<u>0</u>	<u>0</u>

Not 12 Byggnader och mark

2022102804912

	Koncernen		Moderbolaget	
	<u>2022-04-30</u>	<u>2021-04-30</u>	<u>2022-04-30</u>	<u>2021-04-30</u>
Ingående anskaffningsvärden	31 298 778	31 298 778	3 778 287	3 778 287
Årets förändringar	_____	_____	_____	_____
Utgående ackumulerade anskaffningsvärden	31 298 778	31 298 778	3 778 287	3 778 287
Ingående avskrivningar	-11 998 551	-11 235 196	-859 584	-799 018
Årets förändringar				
-Avskrivningar	-764 645	-763 355	-60 566	-60 566
Utgående ackumulerade avskrivningar	-12 763 196	-11 998 551	-920 150	-859 584
Utgående restvärde enligt plan	<u>18 535 582</u>	<u>19 300 227</u>	<u>2 858 137</u>	<u>2 918 703</u>

Not 13 Förvaltningsfastigheter

Koncern/moderbolag

Moderföretagets fastigheter är privatbostäder som innehas för långsiktig uthyrning och hyrs ut till privatpersoner. Fastigheterna klassificeras därför som förvaltningsfastighet. I övrigt förekommer endast rörelsefastigheter.

För upplysningsändamål görs årligen en värdering för att bedöma fastighetens verkliga värde. Det verkliga värdet utgörs av ett marknadsvärde baserat på priser på en aktiv marknad, justerade, om så krävs, för eventuella avvikelser avseende den aktuella tillgångens typ, läge eller skick. Om sådan information inte finns tillgänglig, används alternativa värderingsmetoder som exempelvis aktuella priser på mindre aktiva marknader eller diskonterade kassaflödesprognoser. Extern värdering görs när förutsättningarna har förändrats på ett sätt som kan antas väsentligt påverka fastighetens verkliga värde.

Inför årets bokslut har företagsledningen gjort en bedömning av det verkliga värdet. Ledningen anser att de parametrar som användes i förra årets värdering inte har förändrats på något väsentligt sätt och att fastighetens verkliga värde därför kan anses oförändrat.

Förvaltningsfastigheternas redovisade värde uppgår till 2 858 tkr (2 919 tkr).
 Förvaltningsfastigheternas verkliga värde uppgår till 4 450 tkr (4 450 tkr).

Not 14 Maskiner och andra tekniska anläggningar

	Koncernen		Moderbolaget	
	2022-04-30	2021-04-30	2022-04-30	2021-04-30
Ingående anskaffningsvärden	28 537 813	28 521 951	-	-
Årets förändringar				
-Inköp	347 859	15 862	-	-
	<u> </u>	<u> </u>	<u> </u>	<u> </u>
Utgående ackumulerade anskaffningsvärden	28 885 672	28 537 813	0	0
Ingående avskrivningar	-28 119 137	-27 826 720	-	-
Årets förändringar				
-Avskrivningar	-170 358	-292 417	-	-
	<u> </u>	<u> </u>	<u> </u>	<u> </u>
Utgående ackumulerade avskrivningar	-28 289 495	-28 119 137	0	0
	<u> </u>	<u> </u>	<u> </u>	<u> </u>
Utgående restvärde enligt plan	<u>596 177</u>	<u>418 676</u>	<u>0</u>	<u>0</u>

I Koncernen avser 0 kr (0 kr) finansiella leasingkontrakt.

Not 15 Inventarier och fordon

	Koncernen		Moderbolaget	
	2022-04-30	2021-04-30	2022-04-30	2021-04-30
Ingående anskaffningsvärden	9 934 599	9 581 878	183 059	183 059
Årets förändringar				
-Inköp	1 498 928	301 729	-	-
-Försäljningar och utrangeringar	-445 174	-33 396	-	-
-Omklassificeringar	-	84 388	-	-
	<u> </u>	<u> </u>	<u> </u>	<u> </u>
Utgående ackumulerade anskaffningsvärden	10 988 353	9 934 599	183 059	183 059
Ingående avskrivningar	-7 541 983	-6 674 426	-164 407	-164 407
Årets förändringar				
-Avskrivningar	-673 455	-867 557	-	-
-Försäljningar och utrangeringar	108 723	-	-	-
	<u> </u>	<u> </u>	<u> </u>	<u> </u>
Utgående ackumulerade avskrivningar	-8 106 715	-7 541 983	-164 407	-164 407
	<u> </u>	<u> </u>	<u> </u>	<u> </u>
Utgående restvärde enligt plan	<u>2 881 638</u>	<u>2 392 616</u>	<u>18 652</u>	<u>18 652</u>

I Koncernen avser 1 117 300 kr (752 461 kr) finansiella leasingkontrakt.

2022102804913

Not 16 Pågående nyanläggningar och förskott avseende materiella anläggningstillgångar

	Koncernen		Moderbolaget	
	2021-05-01	2020-05-01	2021-05-01	2020-05-01
	<u>-2022-04-30</u>	<u>-2021-04-30</u>	<u>-2022-04-30</u>	<u>-2021-04-30</u>
Ingående nedlagda kostnader	-	-	-	-
Under året nedlagda kostnader	1 555 350	-	-	-
Utgående nedlagda kostnader	<u>1 555 350</u>	<u>0</u>	<u>0</u>	<u>0</u>

Not 17 Uppskjuten skatt

	Koncernen		Moderbolaget	
	2021-05-01	2020-05-01	2021-05-01	2020-05-01
	<u>-2022-04-30</u>	<u>-2021-04-30</u>	<u>-2022-04-30</u>	<u>-2021-04-30</u>
Uppskjutna skattefordringar				
Derivatinstrument med negativt värde	46 786	1 888	-	-
Internvinster	72 651	86 210	-	-
Övriga avdragsgilla temporära skillnader	-	987 999	-	-
Uppskjutna skattefordringar som redovisas i balansräkningen.	<u>119 437</u>	<u>1 076 097</u>	<u>0</u>	<u>0</u>
Uppskjutna skatteskulder				
Obeskattade reserver	3 205 360	2 826 320	-	-
Övriga skattepliktiga temporära skillnader	286 521	247 597	-	-
Uppskjutna skatteskulder som redovisas i balansräkningen.	<u>3 491 881</u>	<u>3 073 917</u>	<u>0</u>	<u>0</u>

2022102804914

uf

2022102804915

Not 18 Övriga långfristiga fordringar

	Koncernen		Moderbolaget	
	<u>2022-04-30</u>	<u>2021-04-30</u>	<u>2022-04-30</u>	<u>2021-04-30</u>
Ingående anskaffningsvärden	7 767 923	3 630 797	5 000 000	-
- Tillkommande fordringar	-	5 000 000	-	5 000 000
- Avgående fordringar, amorteringar	-91 743	-862 874	-	-
Utgående anskaffningsvärden	<u>7 676 180</u>	<u>7 767 923</u>	<u>5 000 000</u>	<u>5 000 000</u>
Ingående nedskrivningar	-	-680 096	-	-
- Återförd nedskrivning	-	680 096	-	-
Utgående nedskrivningar	<u>0</u>	<u>0</u>	<u>0</u>	<u>0</u>
Utgående bokfört värde	<u>7 676 180</u>	<u>7 767 923</u>	<u>5 000 000</u>	<u>5 000 000</u>

Not 19 Förutbetalda kostnader och upplupna intäkter

	Koncernen		Moderbolaget	
	<u>2022-04-30</u>	<u>2021-04-30</u>	<u>2022-04-30</u>	<u>2021-04-30</u>
Upplupna intäkter	1 610 011	1 182 508	14 058	42 136
Övriga poster	6 180 707	6 706 477	11 949	11 558
Summa	<u>7 790 718</u>	<u>7 888 985</u>	<u>26 007</u>	<u>53 694</u>

Not 20 Övriga avsättningar

	Koncernen		Moderbolaget	
	<u>2022-04-30</u>	<u>2021-04-30</u>	<u>2022-04-30</u>	<u>2021-04-30</u>
Garantiåttaganden	516 923	401 278	-	-
Orealiserade valutakontrakt	227 115	9 165	-	-
Övriga avsättningar	<u>181 191</u>	<u>254 008</u>	<u>-</u>	<u>-</u>
Summa	<u>925 229</u>	<u>664 451</u>	<u>0</u>	<u>0</u>

Not 21 Upplupna kostnader och förutbetalda intäkter

	Koncernen		Moderbolaget	
	<u>2022-04-30</u>	<u>2021-04-30</u>	<u>2022-04-30</u>	<u>2021-04-30</u>
Upplupna lönekostnader	7 013 782	6 988 086	-	-
Upplupna sociala avgifter	3 819 578	3 875 064	-	-
Övriga poster	2 216 505	2 997 673	57 083	58 412
Summa	<u>13 049 865</u>	<u>13 860 823</u>	<u>57 083</u>	<u>58 412</u>

Handwritten signature

2022102804916

Not 22 Inköp och försäljningar mellan koncernföretag

	Koncernen		Moderbolaget	
	2021-05-01 -2022-04-30	2020-05-01 -2021-04-30	2021-05-01 -2022-04-30	2020-05-01 -2021-04-30
Av bolagets nettoomsättning avser dotterbolaget	-	-	111 000	140 000
Av bolagets övriga externa kostnader avser inköp från dotterföretag	-	-	-52 377	-63 698

Not 23 Aktiekapital

Aktiekapitalet är fördelat på 2 000 st A-aktier och 18 000 st B-aktier, båda med kvotvärde 100 kr. Röstvärdet för B-aktierna är 1/10.

Not 24 Bokslutsdispositioner

	Koncernen		Moderbolaget	
	2021-05-01 -2022-04-30	2020-05-01 -2021-04-30	2021-05-01 -2022-04-30	2020-05-01 -2021-04-30
Avsättning till periodiseringsfond	-	-	-	-140 000
Summa	0	0	0	-140 000

Not 25 Andelar i dotterföretag

Moderbolaget

	Org nr	Säte	Kapitalandel
Edmolift AB	556241-1222	Härnösand	85,31% (81,46%)

Antal ägda aktier i dotterbolaget uppgår till 97 590 st (97 590 st).

	Koncernen		Moderbolaget	
	2022-04-30	2021-04-30	2022-04-30	2021-04-30
Ingående anskaffningsvärden Årets förändringar	-	-	7 164 612	7 164 612
Utgående anskaffningsvärde	0	0	7 164 612	7 164 612

Not 26 Obeskattade reserver

	Koncernen		Moderbolaget	
	<u>2022-04-30</u>	<u>2021-04-30</u>	<u>2022-04-30</u>	<u>2021-04-30</u>
Periodiseringsfond	-	-	490 000	490 000
Summa	<u>0</u>	<u>0</u>	<u>490 000</u>	<u>490 000</u>

Not 27 Ställda säkerheter


	Koncernen		Moderbolaget	
	<u>2022-04-30</u>	<u>2021-04-30</u>	<u>2022-04-30</u>	<u>2021-04-30</u>
För avsättningar och egna skulder				
Avseende skulder till kreditinstitut				
Fastighetsinteckningar	13 250 000	13 250 000	-	-
Företagsinteckningar	15 050 000	15 050 000	-	-
Inventarier med äganderättsförbehåll	130 884	176 874	-	-
Summa ställda säkerheter	<u>28 430 884</u>	<u>28 476 874</u>	<u>0</u>	<u>0</u>

Not 28 Eventualförpliktelser

Koncernen


Koncernen har erhållit bidrag, villkorlig skuld för de utbetalda stöd uppgår till 187 189 kr (291 182kr).

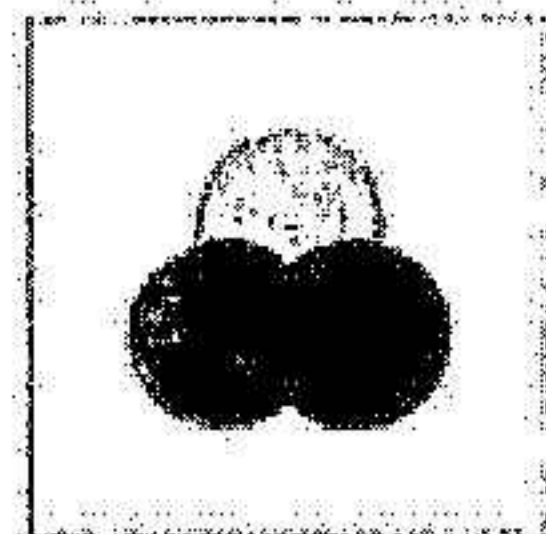
Härnösand 2022-10-25


Tomas Edmo
Verkställande direktör


Stig Nilsson
Ordförande

Min revisionsberättelse har lämnats 2022-10-25.


Johan Lindström
Auktoriserad revisor



Revisionsberättelse

Till bolagsstämman i Edmo Teknik Aktiebolag
Org.nr 556093-6022

Rapport om årsredovisningen och koncernredovisningen

Uttalanden

Jag har utfört en revision av årsredovisningen och koncernredovisningen för Edmo Teknik Aktiebolag för räkenskapsåret 2021-05-01 - 2022-04-30.

Enligt min uppfattning har årsredovisningen och koncernredovisningen upprättats i enlighet med årsredovisningslagen och ger en i alla väsentliga avseenden rättvisande bild av moderbolagets och koncernens finansiella ställning per den 2022-04-30 och av dessas finansiella resultat och kassaflöde för året enligt årsredovisningslagen. Förvaltningsberättelsen är förenlig med årsredovisningens och koncernredovisningens övriga delar.

Jag tillstyrker därför att bolagsstämman fastställer resultaträkningen och balansräkningen för moderbolaget och koncernen.

Grund för uttalanden

Jag har utfört revisionen enligt International Standards on Auditing (ISA) och god revisionssed i Sverige. Mitt ansvar enligt dessa standarder beskrivs närmare i avsnittet *Revisorns ansvar*. Jag är oberoende i förhållande till moderbolaget och koncernen enligt god revisorssed i Sverige och har i övrigt fullgjort mitt yrkesetiska ansvar enligt dessa krav.

Jag anser att de revisionsbevis jag har inhämtat är tillräckliga och ändamålsenliga som grund för mina uttalanden.

Styrelsens och verkställande direktörens ansvar

Det är styrelsen och verkställande direktören som har ansvaret för att årsredovisningen och koncernredovisningen upprättas och att de ger en rättvisande bild enligt årsredovisningslagen. Styrelsen och verkställande direktören ansvarar även för den interna kontroll som de bedömer är nödvändig för att upprätta en årsredovisning och koncernredovisning som inte innehåller några väsentliga felaktigheter, vare sig dessa beror på oegentligheter eller misstag.

Vid upprättandet av årsredovisningen och koncernredovisningen ansvarar styrelsen och verkställande direktören för bedömningen av bolagets och koncernens förmåga att fortsätta verksamheten. De upplyser, när så är tillämpligt, om förhållanden som kan påverka förmågan att fortsätta verksamheten och att använda antagandet om fortsatt drift. Antagandet om fortsatt drift tillämpas dock inte om styrelsen och verkställande direktören avser att likvidera bolaget, upphöra med verksamheten eller inte har något realistiskt alternativ till att göra något av detta.

Revisorns ansvar

Mina mål är att uppnå en rimlig grad av säkerhet om huruvida årsredovisningen och koncernredovisningen som helhet inte innehåller några väsentliga felaktigheter, vare sig dessa beror på oegentligheter eller misstag, och att lämna en revisionsberättelse som innehåller mina uttalanden. Rimlig säkerhet är en hög grad av säkerhet, men är ingen garanti för att en revision som utförs enligt ISA och god revisionssed i Sverige alltid kommer att upptäcka en väsentlig felaktighet om en sådan finns. Felaktigheter kan uppstå på grund av oegentligheter eller misstag och anses vara väsentliga om de enskilt eller tillsammans rimligen kan förväntas påverka de ekonomiska beslut som användare fattar med grund i årsredovisningen och koncernredovisningen.

En ytterligare beskrivning av mitt ansvar för revisionen av årsredovisningen finns på Revisorsinspektionens webbplats: www.revisorsinspektionen.se/revisornsansvar. Denna beskrivning är en del av revisionsberättelsen.

Rapport om andra krav enligt lagar och andra författningar

Uttalanden

Utöver min revision av årsredovisningen och koncernredovisningen har jag även utfört en revision av styrelsens och verkställande direktörens förvaltning för Edmo Teknik Aktiebolag för räkenskapsåret 2021-05-01 - 2022-04-30 samt av förslaget till dispositioner beträffande bolagets vinst eller förlust.

Jag tillstyrker att bolagsstämman disponerar vinsten enligt förslaget i förvaltningsberättelsen och beviljar styrelsens ledamöter och verkställande direktören ansvarsfrihet för räkenskapsåret.

Grund för uttalanden

Jag har utfört revisionen enligt god revisionssed i Sverige. Mitt ansvar enligt denna beskrivs närmare i avsnittet Revisorns ansvar. Jag är oberoende i förhållande till moderbolaget och koncernen enligt god revisorssed i Sverige och har i övrigt fullgjort mitt yrkesetiska ansvar enligt dessa krav.

Jag anser att de revisionsbevis jag har inhämtat är tillräckliga och ändamålsenliga som grund för mina uttalanden.

Styrelsens och verkställande direktörens ansvar

Det är styrelsen som har ansvaret för förslaget till dispositioner beträffande bolagets vinst eller förlust. Vid förslag till utdelning innefattar detta bland annat en bedömning av om utdelningen är försvarlig med hänsyn till de krav som bolagets och koncernens verksamhetsart, omfattning och risker ställer på storleken av moderbolagets och koncernens egna kapital, konsolideringsbehov, likviditet och ställning i övrigt.

Styrelsen ansvarar för bolagets organisation och förvaltningen av bolagets angelägenheter. Detta innefattar bland annat att fortlöpande bedöma bolagets och koncernens ekonomiska situation och att tillse att bolagets organisation är utformad så att bokföringen, medelsförvaltningen och bolagets ekonomiska angelägenheter i övrigt kontrolleras på ett betryggande sätt. Verkställande direktören ska sköta den löpande förvaltningen enligt styrelsens riktlinjer och anvisningar och bland annat vidta de åtgärder som är nödvändiga för att bolagets bokföring ska fullgöras i överensstämmelse med lag och för att medelsförvaltningen ska skötas på ett betryggande sätt.

Revisorns ansvar

Mitt mål beträffande revisionen av förvaltningen, och därmed mitt uttalande om ansvarsfrihet, är att inhämta revisionsbevis för att med en rimlig grad av säkerhet kunna bedöma om någon styrelseledamot eller verkställande direktören i något väsentligt avseende:


- företagit någon åtgärd eller gjort sig skyldig till någon försummelse som kan föranleda ersättningsskyldighet mot bolaget, eller
- på något annat sätt handlat i strid med aktiebolagslagen, årsredovisningslagen eller bolagsordningen.

Mitt mål beträffande revisionen av förslaget till dispositioner av bolagets vinst eller förlust, och därmed mitt uttalande om detta, är att med rimlig grad av säkerhet bedöma om förslaget är förenligt med aktiebolagslagen.

Rimlig säkerhet är en hög grad av säkerhet, men ingen garanti för att en revision som utförs enligt god revisionssed i Sverige alltid kommer att upptäcka åtgärder eller försummelse som kan föranleda ersättningsskyldighet mot bolaget, eller att ett förslag till dispositioner av bolagets vinst eller förlust inte är förenligt med aktiebolagslagen.

En ytterligare beskrivning av mitt ansvar för revisionen av förvaltningen finns på Revisorsinspektionens webbplats: www.revisorsinspektionen.se/revisornsansvar. Denna beskrivning är en del av revisionsberättelsen.

Härnösand den 25 oktober 2022


Johan Lindström
Auktoriserad revisor