

# Årsredovisning

för

## Laserkraft Bredaryd AB

556450-0980

Räkenskapsåret

2022

### Fastställelseintyg

Undertecknad styrelseledamot i Laserkraft Bredaryd AB intygar att resultaträkningen och balansräkningen i årsredovisningen har fastställts på årsstämma den 27 mars 2023. Årsstämman beslutade att godkänna styrelsens förslag till resultatdisposition.

Jag intygar också att innehållet i årsredovisningen och revisionsberättelsen stämmer överens med originalen.

Bredaryd den 27 mars 2023



Torbjörn Berglund

# Årsredovisning

för

## Laserkraft Bredaryd AB

556450-0980

Räkenskapsåret

2022

### Innehållsförteckning

Förvaltningsberättelse	1
Resultaträkning	4
Balansräkning	5
Kassaflödesanalys	7
Tilläggsupplysningar	8

Styrelsen och verkställande direktören för Laserkraft Bredaryd AB avger följande årsredovisning för räkenskapsåret 2022.

Årsredovisningen är upprättad i svenska kronor, SEK. Om inte annat särskilt anges, redovisas alla belopp i hela kronor (kr). Uppgifter inom parentes avser föregående år.

## Förvaltningsberättelse

### Information om verksamheten

Som underleverantör ska Laserkraft Bredaryd AB erbjuda industrikunder högkvalitativa tjänster inom områdena plåt- och maskinbearbetning. Bolaget tillverkar komplexa och sammansatta artiklar genom att kombinera den egna tillverkningen med en kostnadseffektiv logistikkedja kring inköp av kompletterande produkter och tjänster.

Bolaget registrerades 1992 och nuvarande verksamhet startade 1993.  
Verksamheten bedrivs i egna lokaler i Bredaryd.

Företaget har sitt säte i Värnamo.

### Ägarförhållanden

Bolaget ägs till 100% av Lasersvit AB, org.nr. 559112-2782, med säte i Onsala. LÅJO AB, org.nr. 559091-1839, med säte i Onsala är moderbolag i den koncern som upprättar koncernredovisning vari Laserkraft Bredaryd AB ingår.

I januari 2023 har bolaget förvärvats av PVI Tube Forming AB, org nr. 556733-9402. PVI Tube Forming AB är ett bolag i en koncern där Per Vannesjö Invest AB, org nr. 559223-5989, är högsta koncernmoder. Per Vannesjö Invest AB är moderbolag i en koncern som 2022 omsatte 1 324 MSEK och har 7 st rörelsedrivande industriföretag i Sverige.

### Förväntad framtida utveckling samt väsentliga risker och osäkerhetsfaktorer

Konjunkturläget är fortsatt svårbedömt. Det allmänna konjunkturläget är osäkert och effekterna av det fortsatta kriget i Ukraina samt Covid-19-epidemins direkta och indirekta påverkan på efterfrågan i marknaden för 2023 är fortsatt svårbedömt. Efterfrågan under starten av 2023 är god men en bedömning av hela 2023 är svår att göra.

Den verksamhet som bedrivs i bolaget medför inte risker utöver vad som förekommer eller kan antas förekomma i branscherna som vi verkar i. Bolagets väsentliga risker och osäkerhetsfaktorer är främst det allmänna konjunkturläget och efterfrågan hos våra väsentliga och största kunder. Vår bedömning är att vi är väl positionerade i kvalitets- och prisfrågor samt har hög effektivitet.

Effekterna av covid-19 utbrottet samt kriget i Ukraina har särskilt beaktats och kan fortsatt komma att påverka bolagets framtida utveckling och den finansiella rapporteringen framåt. I dagsläget går det inte att bedöma effekter fullt ut men utifrån rådande ordersituation bedömer vi att vi har ett gott utgångsläge. Bedömningen är att bolaget är rustad för att snabbt kunna korrigera resurser och balansera kassaflödet om så krävs.

Vid årsskiftet 2022/2023 installerades en 30 kWh Lasermaskin, den kommer under året tillföra en kraftigt ökad kapacitet och effektivitet till laseravdelningen. 643

I det slovakiska bolaget Eurosvit har orderingången under 2022 varit mycket stark och ett par helt nya kunder har erhållits. Detta förväntas ge ökad volym under 2023 med fullt genomslag under framför allt 2024. Avsikten är därför att under 2023 investera i ny Laser kapacitet och planera för en utbyggnad av produktionslokaler under 2024. Viss osäkerhet finns i utvecklingen av energipriserna framför allt elpriserna, dock ser vi under början 2023 en fallande trend från höga nivåer.

### Väsentliga händelser under räkenskapsåret

Marknadssituationen har under 2022 påverkats huvudsakligen av fortsatta följdverkningar efter Covid-19 samt effekter efter krigsutbrottet i Ukraina och dessas påverkan på efterfrågan från våra största kunder och marknadssegment. Efterfrågan var under 2022 fortsatt god, dock har kundernas prognoser rört sig mycket upp och ned pga. materialbrister från andra leverantörer. Påverkan av Covid-19 och kriget i Ukraina har varit relativt liten under 2022 och i något fall har inte efterfrågan påverkats nämnvärt. Totalt sett har vår nettoomsättning 2022 ökat jämfört mot 2021 med 14 MSEK (7%). Lönsamheten i verksamheten har påverkats av stora prisökningar på ingående material och övriga omkostnader.

Vi har inte haft direkt smittopåverkan av Covid-19 och inget större smitto utbrott. Vi har dock haft en större sjukfrånvaro än normalt pga. smittorisker i familjer och karantänstider vid sjukdom.

I Eurosvit fortsatte volymerna att öka starkt med en uppgång på 20 % 2022 jämfört med 2021. Under året installerades en ny svetsrobot, nummer två i ordningen. I den nya roboten kan bolaget även svetsa i aluminium vilket är viktigt då order på större volymer aluminiumsvetsning har erhållits under 2022. Organisationen har förstärkts framför allt inom områdena, ekonomi, försäljning och logistik. Bolaget står nu väl rustat för att möta kommande års volymökningar. Vad gäller energi så har bolaget under 2022 haft säkrade elpriser på rimlig nivå, de kraftiga marknadsprisökningarna under året har därmed kunnat undvikas.

Flerårsöversikt (tkr)	2022	2021	2020	2019
Nettoomsättning	202 964	190 370	137 343	174 685
Avkastning på totalt kap. (%)	14,4	15,8	7,4	3,0
Nettooms. per anställd	2 859	2 538	1 908	1 941
Soliditet (%)	53,4	49,2	48,6	41,6
Balansomslutning	135 824	116 568	88 411	91 406
Antal anställda	71	75	72	90

För definitioner av nyckeltal, se Redovisnings- och värderingsprinciper.

### Förändringar i eget kapital

	Aktie- kapital	Reserv- fond	Balanserat resultat	Årets resultat	Totalt
Belopp vid årets ingång	1 000 000	200 000	29 178 382	11 718 996	42 097 378
Disposition enligt beslut av årsstämman:					
Balanseras i ny räkning			11 718 996	-11 718 996	0
Årets resultat				8 002 908	8 002 908
Belopp vid årets utgång	1 000 000	200 000	40 897 378	8 002 908	50 100 286

### Förslag till vinstdisposition

Styrelsen föreslår att till förfogande stående vinstmedel (kronor):

balanserad vinst	40 897 378
årets vinst	8 002 908
	<b>48 900 286</b>
disponeras så att	
till aktieägare utdelas	12 000 000
i ny räkning överföres	36 900 286
	<b>48 900 286</b>

Företagets resultat och ställning i övrigt framgår av efterföljande resultat- och balansräkning samt kassaflödesanalys med noter. <sup>tt</sup>

## Resultaträkning

	Not	2022-01-01 -2022-12-31	2021-01-01 -2021-12-31
Nettoomsättning		202 964 434	190 369 775
Övriga rörelseintäkter		1 402 466	2 171 441
		<b>204 366 900</b>	<b>192 541 216</b>
<b>Rörelsens kostnader</b>			
Råvaror och förnödenheter		-107 118 349	-93 514 880
Övriga externa kostnader	5, 6	-28 571 203	-28 188 705
Personalkostnader	7	-43 282 147	-45 237 962
Avskrivningar av immateriella och materiella anläggningstillgångar		-6 630 798	-7 639 220
Övriga rörelsekostnader		0	-35 202
		<b>-185 602 497</b>	<b>-174 615 969</b>
<b>Rörelseresultat</b>	8	<b>18 764 403</b>	<b>17 925 247</b>
<b>Resultat från finansiella poster</b>			
Resultat från andelar i koncernföretag	9	639 600	470 437
Övriga ränteintäkter och liknande resultatposter	10	121 454	69 142
Räntekostnader och liknande resultatposter	11	-683 295	-438 891
		<b>77 759</b>	<b>100 688</b>
<b>Resultat efter finansiella poster</b>		<b>18 842 162</b>	<b>18 025 935</b>
Bokslutsdispositioner	12	-9 009 790	-3 350 186
<b>Resultat före skatt</b>		<b>9 832 372</b>	<b>14 675 749</b>
Skatt på årets resultat	13	-1 829 464	-2 956 753
<b>Årets resultat</b>		<b>8 002 908</b>	<b>11 718 996</b>

Balansräkning	Not	2022-12-31	2021-12-31
<b>TILLGÅNGAR</b>			
<b>Anläggningstillgångar</b>			
<i>Immateriella anläggningstillgångar</i>			
Licenser	14	235 586	515 545
		<b>235 586</b>	<b>515 545</b>
<i>Materiella anläggningstillgångar</i>			
Byggnader och mark	15	14 780 220	16 301 708
Maskiner och andra tekniska anläggningar	16	17 102 022	17 626 667
Inventarier, verktyg och installationer	17	2 341 605	1 264 096
Pågående nyanläggningar och förskott avseende materiella anläggningstillgångar	18	16 036 043	4 223 865
		<b>50 259 890</b>	<b>39 416 336</b>
<i>Finansiella anläggningstillgångar</i>			
Andelar i koncernföretag	19, 20	6 165 132	6 165 132
Andelar i intresseföretag och gemensamt styrda företag	21, 22	43 340	43 340
Andra långfristiga värdepappersinnehav	23	25 000	25 000
		<b>6 233 472</b>	<b>6 233 472</b>
<b>Summa anläggningstillgångar</b>		<b>56 728 948</b>	<b>46 165 353</b>
<b>Omsättningstillgångar</b>			
<i>Varulager m m</i>			
Råvaror och förnödenheter		3 711 053	2 966 432
Varor under tillverkning		17 012 749	17 610 600
Färdiga varor och handelsvaror		11 938 936	11 319 781
		<b>32 662 738</b>	<b>31 896 813</b>
<i>Kortfristiga fordringar</i>			
Kundfordringar		15 194 654	21 937 504
Övriga fordringar		343 724	189 924
Förutbetalda kostnader och upplupna intäkter	24	719 700	878 561
		<b>16 258 078</b>	<b>23 005 989</b>
<i>Kassa och bank</i>	25	30 174 621	15 499 754
<b>Summa omsättningstillgångar</b>		<b>79 095 437</b>	<b>70 402 556</b>
<b>SUMMA TILLGÅNGAR</b>		<b>135 824 385</b>	<b>116 567 909</b>

## Balansräkning

Not

2022-12-31

2021-12-31

### EGET KAPITAL OCH SKULDER

#### Eget kapital

26, 27

##### *Bundet eget kapital*

Aktiekapital

1 000 000

1 000 000

Reservfond

200 000

200 000

**1 200 000**

**1 200 000**

##### *Fritt eget kapital*

Balanserad vinst eller förlust

40 897 378

29 178 382

Årets resultat

8 002 908

11 718 996

**48 900 286**

**40 897 378**

#### **Summa eget kapital**

**50 100 286**

**42 097 378**

#### Obeskattade reserver

28

28 194 122

19 184 332

#### Avsättningar

Avsättningar för skatter

29

223 432

227 221

#### Långfristiga skulder

30

Skulder till kreditinstitut

31

20 694 454

11 985 503

#### **Summa långfristiga skulder**

**20 694 454**

**11 985 503**

#### Kortfristiga skulder

Skulder till kreditinstitut

5 379 912

3 388 851

Förskott från kunder

0

192 375

Leverantörsskulder

20 309 856

24 192 581

Skulder till koncernföretag

32

1 701 534

2 096 010

Aktuella skatteskulder

1 007 905

3 421 319

Övriga skulder

1 648 216

1 670 248

Upplupna kostnader och förutbetalda intäkter

33

6 564 668

8 112 091

#### **Summa kortfristiga skulder**

**36 612 091**

**43 073 475**

### **SUMMA EGET KAPITAL OCH SKULDER**

**135 824 385**

**116 567 909** ni

## Kassaflödesanalys

	Not	2022-01-01 -2022-12-31	2021-01-01 -2021-12-31
<b>Den löpande verksamheten</b>			
Resultat efter finansiella poster		18 842 162	18 025 935
Justeringar för poster som inte ingår i kassaflödet	34	5 304 823	7 639 220
Betald skatt		-4 246 667	-530 902
<b>Kassaflöde från den löpande verksamheten före förändring av rörelsekapital</b>		<b>19 900 318</b>	<b>25 134 253</b>
<b>Kassaflöde från förändring av rörelsekapitalet</b>			
Förändring av varulager och pågående arbete		-765 925	-6 968 582
Förändring av kundfordringar		6 742 850	-10 343 289
Förändring av kortfristiga fordringar		5 061	275 703
Förändring av leverantörsskulder		-3 882 725	10 364 661
Förändring av kortfristiga skulder		-165 244	2 425 864
<b>Kassaflöde från den löpande verksamheten</b>		<b>21 834 335</b>	<b>20 888 610</b>
<b>Investeringsverksamheten</b>			
Investeringar i immateriella anläggningstillgångar		-105 625	0
Investeringar i materiella anläggningstillgångar		-5 300 615	-2 304 666
Försäljning av materiella anläggningstillgångar		1 350 000	0
Förskott avseende anläggningstillgång		-11 812 178	-4 018 750
<b>Kassaflöde från investeringsverksamheten</b>		<b>-15 868 418</b>	<b>-6 323 416</b>
<b>Finansieringsverksamheten</b>			
Upptagna lån		8 708 950	-2 128 762
<b>Årets kassaflöde</b>		<b>14 674 867</b>	<b>12 436 432</b>
<b>Likvida medel vid årets början</b>			
Likvida medel vid årets början		15 499 754	3 063 322
Likvida medel vid årets slut		30 174 621	15 499 754 <sub>tt</sub>

## Noter

### Redovisnings- och värderingsprinciper

#### Allmänna upplysningar

Årsredovisningen är upprättad i enlighet med årsredovisningslagen och BFNAR 2012:1 Årsredovisning och koncernredovisning (K3), samt Bokföringsnämndens allmänna råd (BFNAR 2020:1) om vissa redovisningsfrågor med anledning av coronaviruset.

Fordringar och skulder i utländsk valuta har värderats till balansdagens kurs. Kursvinster och kursförluster på rörelsefordringar och rörelseskulder redovisas i rörelseresultatet medan kursvinster och kursförluster på finansiella fordringar och skulder redovisas som finansiella poster.

För säkring av tillgång eller skuld mot valutakursrisk används valutaterminer.

#### Byte av redovisningsprincip

Med anledning av att RedR 1 har uppdaterats under året har omklassificering av skatteskulder skett. Löneskatt och fastighetsskatt klassificeras som övriga skulder medan bolagets inkomstskatt samt prelimnärt debiterad skatt klassificeras som aktuell skatteskuld. Någon justering av jämförelseåret har inte skett då beloppen inte anses jämförelsestörande.

#### Intäktsredovisning

Intäkter har tagits upp till verkligt värde av vad som erhållits eller kommer att erhållas och redovisas i den omfattning det är sannolikt att de ekonomiska fördelarna kommer att tillgodogöras bolaget och intäkterna kan beräknas på ett tillförlitligt sätt.

Vid försäljning av varor redovisas normalt inkomsten som intäkt när de väsentliga förmåner och risker som är förknippade med ägandet av varan har överförts från företaget till köparen.

#### Immateriella tillgångar

Företaget redovisar internt upparbetade immateriella anläggningstillgångar enligt aktiveringsmodellen. Det innebär att samtliga utgifter som avser framtagandet av en internt upparbetad immateriell anläggningstillgång aktiveras och skrivs av under tillgångens beräknade nyttjandeperiod, under förutsättningarna att kriterierna i BFNAR 2012:1 är uppfyllda.

#### Anläggningstillgångar

Immateriella och materiella anläggningstillgångar redovisas till anskaffningsvärde minskat med ackumulerade avskrivningar enligt plan och eventuella nedskrivningar.

Avskrivning sker linjärt över den förväntade nyttjandeperioden. Följande avskrivningsprocent tillämpas:

#### Immateriella anläggningstillgångar

Licenser, programutveckling, datorsystem 20 - 33,3%

#### Materiella anläggningstillgångar

Byggnader 3 - 5%

Markanläggningar 5%

Maskiner och andra tekniska anläggningar 10 - 33,3%

Inventarier, verktyg och installationer 10 - 33,3%

### ***Komponentindelning***

Byggnaderna har delats upp på komponenterna stomme och grund, värme och ventilation samt övriga installationer.

När en komponent i en anläggningstillgång byts ut, utrangeras eventuell kvarvarande del av den gamla komponenten och den nya komponentens anskaffningsvärde aktiveras. Utgifter för löpande reparationer och underhåll redovisas som kostnader.

### ***Finansiella instrument***

Finansiella instrument värderas utifrån anskaffningsvärdet. Instrumentet redovisas i balansräkningen när bolaget blir part i instrumentets avtalsmässiga villkor. Finansiella tillgångar tas bort från balansräkningen när rätten att erhålla kassaflöden från instrumentet har löpt ut eller överförts och bolaget har överfört i stort sett alla risker och förmåner som är förknippade med äganderätten. Finansiella skulder tas bort från balansräkningen när förpliktelserna har reglerats eller på annat sätt upphört.

### ***Andelar i dotterföretag***

Andelar i dotterföretag redovisas till anskaffningsvärde efter avdrag för eventuella nedskrivningar. I anskaffningsvärdet ingår köpeskillingen som erlagts för aktierna samt förvärvskostnader. Eventuella kapitaltillskott läggs till anskaffningsvärdet när de uppkommer.

### ***Andra långfristiga värdepappersinnehav***

Placeringar i värdepapper som är anskaffade med avsikt att innehas långsiktigt har redovisats till sina anskaffningsvärden. Varje balansdag görs bedömning om eventuellt nedskrivningsbehov.

### ***Kundfordringar/kortfristiga fordringar***

Kundfordringar och kortfristiga fordringar redovisas som omsättningstillgångar till det belopp som förväntas bli inbetalt efter avdrag för individuellt bedömda osäkra fordringar.

### ***Låneskulder och leverantörsskulder***

Låneskulder och leverantörsskulder redovisas initialt till anskaffningsvärde efter avdrag för transaktionskostnader.

### ***Leasingavtal***

Då de ekonomiska risker och fördelar som är förknippade med tillgången inte har övergått till leasetagaren klassificeras leasingen som operationell leasing. Operationella leasingavtal redovisas som kostnad linjärt över leasingperioden.

### ***Varulager***

Varulagret, värderat enligt Redovisningsrådets rekommendation nr 2 Redovisning av varulager, är upptaget till det lägsta av anskaffningsvärdet, enligt först-in-först-ut-principen, och det verkliga värdet. Det verkliga värdet har därvid beräknats till nettoförsäljningsvärdet, d v s försäljningsvärdet efter avdrag för beräknad försäljningskostnad. Den valda värderingsmetoden innebär att inkurans i varulagret har beaktats.

### ***Inkomstskatter***

Total skatt utgörs av aktuell skatt och uppskjuten skatt. Skatter redovisas i resultaträkningen, utom då underliggande transaktion redovisas direkt mot eget kapital varvid tillhörande skatteeffekter redovisas i eget kapital.

#### **Aktuell skatt**

Aktuell skatt avser inkomstskatt för innevarande räkenskapsår samt den del av tidigare räkenskapsårs inkomstskatt som ännu inte redovisats. Aktuell skatt beräknas utifrån den skattesats som gäller per balansdagen.

#### **Uppskjuten skatt**

Uppskjuten skatt är inkomstskatt som avser framtida räkenskapsår till följd av tidigare händelser. Redovisning sker enligt balansräkningsmetoden. Enligt denna metod redovisas uppskjutna skatteskulder och uppskjutna skattefordringar på temporära skillnader som uppstår mellan bokförda respektive skattemässiga värden för tillgångar och skulder samt för övriga skattemässiga avdrag eller underskott.

På grund av sambandet mellan redovisning och beskattning särredovisas inte den uppskjutna skatteskulden som är hänförlig till obeskattade reserver.

#### **Avsättningar**

Som avsättning har redovisats förpliktelser gentemot tredje man som är hänförliga till räkenskapsåret eller tidigare räkenskapsår och som på balansdagen antingen är säkra eller sannolika till sin förekomst men oviss till belopp eller till den tidpunkt då de ska infrias.

#### **Koncernförhållanden**

Företaget är moderföretag men med hänvisning till undantagsreglerna i årsredovisningslagen 7 kap 2§ upprättas ingen egen koncernredovisning. Det överordnade moderföretaget LÅJO AB, organisationsnummer 559091-1839 med säte i Onsala upprättar koncernredovisning.

#### **Nyckeltalsdefinitioner**

Avkastning på totalt kap. (%)

Rörelseresultat plus finansiella intäkter i procent av balansomslutningen.

Nettooms. per anställd

Nettoomsättning dividerad med medelantalet anställda.

Soliditet (%)

Justerat eget kapital (eget kapital och obeskattade reserver med avdrag för uppskjuten skatt) i procent av balansomslutning.

Balansomslutning

Företagets samlade tillgångar.

Antal anställda

Medelantal anställda under räkenskapsåret.

#### **Uppskattningar och bedömningar**

Upprättandet av bokslut och tillämpning av redovisningsprinciper, baseras ofta på ledningens bedömningar, uppskattningar och antaganden som anses vara rimliga vid den tidpunkt då bedömningen görs. Uppskattningar och bedömningar är baserade på historiska erfarenheter och ett antal andra faktorer, som under rådande omständigheter anses vara rimliga. Resultatet av dessa används för att bedöma de redovisade värdena på tillgångar och skulder, som inte annars framgår tydligt från andra källor. Det verkliga utfallet kan avvika från dessa uppskattningar och bedömningar. Uppskattningar och antaganden ses över regelbundet.

Inga väsentliga källor till osäkerhet i uppskattningar och antaganden på balansdagen bedöms kunna innebära en betydande risk för en väsentlig justering av redovisade värden för tillgångar och skulder under nästa räkenskapsår. *u.*

### Not 1 Eventualförpliktelser

Bolaget har inga eventualförpliktelser.

### Not 2 Ställda säkerheter

	2022-12-31	2021-12-31
Företagsinteckningar	20 600 000	20 600 000
Fastighetsinteckningar	25 580 000	25 580 000
Tillgångar med äganderättsförbehåll	29 934 578	13 904 023
	<b>76 114 578</b>	<b>60 084 023</b>

### Not 3 Väsentliga händelser efter räkenskapsårets slut

I januari 2023 har bolaget förvärvats av PVI Tube Forming AB, org nr.556733-9402.PVI Tube Forming AB är ett bolag i en koncern där Per Vannesjö Invest AB, org nr. 559223-5989, är högsta koncernmoder. Per Vannesjö Invest AB är moderbolag i en koncern som 2022 omsatte 1 324 MSEK och har 7 st rörelsedrivande industriföretag i Sverige.

### Not 4 Uppgifter om moderföretag

Moderföretag i den största koncern där företaget ingår och som upprättar koncernredovisning är LÅJO AB med organisationsnummer 559091-1839 med säte i Onsala.

### Not 5 Leasingavtal

Årets leasingkostnader avseende leasingavtal, uppgår till 236 997 (226 116) kronor.

Framtida leasingavgifter, för icke uppsägningsbara leasingavtal, förfaller till betalning enligt följande:

	2022	2021
Inom ett år	232 753	140 730
Senare än ett år men inom fem år	460 437	76 738
	<b>693 190</b>	<b>217 468</b>

### Not 6 Arvode till revisorer

Med revisionsuppdrag avses granskning av årsredovisningen och bokföringen samt styrelsens och verkställande direktörens förvaltning, övriga arbetsuppgifter som det ankommer på bolagets revisor att utföra samt rådgivning eller annat biträde som föranleds av iakttagelser vid sådan granskning eller genomförandet av sådana övriga arbetsuppgifter.

	2022	2021
<b>Ernst &amp; Young AB</b>		
Revisionsuppdrag	86 300	82 450
Övriga tjänster	23 398	22 500
	<b>109 698</b>	<b>104 950</b>

**Not 7 Anställda och personalkostnader**

	2022	2021
<b>Medelantalet anställda</b>		
Kvinnor	11	13
Män	60	62
	71	75
<b>Löner och andra ersättningar</b>		
Styrelse och verkställande direktör	85 000	80 000
Övriga anställda	29 767 866	31 798 548
	29 852 866	31 878 548
<b>Sociala kostnader</b>		
Pensionskostnader för styrelse och verkställande direktör	0	0
Pensionskostnader för övriga anställda	2 372 257	2 319 771
Övriga sociala avgifter enligt lag och avtal	10 107 642	10 326 337
	12 479 899	12 646 108
<b>Totala löner, ersättningar, sociala kostnader och pensionskostnader</b>	<b>42 332 765</b>	<b>44 524 656</b>
<b>Könsfördelning bland ledande befattningshavare</b>		
Andel kvinnor i styrelsen	0 %	0 %
Andel män i styrelsen	100 %	100 %
Andel kvinnor bland övriga ledande befattningshavare	33 %	33 %
Andel män bland övriga ledande befattningshavare	67 %	67 %

**Not 8 Inköp och försäljning mellan koncernföretag**

	2022	2021
Andel av årets totala inköp som skett från andra företag i koncernen	4,80 %	4,81 %
Andel av årets totala försäljningar som skett till andra företag i koncernen	2,80 %	1,22 %

**Not 9 Resultat från andelar i koncernföretag**

	2022	2021
Erhållna utdelningar	639 600	470 437
	639 600	470 437

**Not 10 Övriga ränteintäkter och liknande resultatposter**

	2022	2021
Övriga ränteintäkter	121 454	0
Kursdifferenser	0	69 142
	<b>121 454</b>	<b>69 142</b>

**Not 11 Räntekostnader och liknande resultatposter**

	2022	2021
Övriga räntekostnader	578 684	335 749
Kursdifferenser	22 020	0
Övriga finansiella kostnader	82 591	103 142
	<b>683 295</b>	<b>438 891</b>

**Not 12 Bokslutsdispositioner**

	2022	2021
Avsättning till periodiseringsfond	-3 111 000	-4 779 000
Återföring från periodiseringsfond	0	930 000
Förändring av överavskrivningar materiella anläggningstillgångar	-5 919 204	343 511
Förändring av överavskrivningar immateriella anläggningstillgångar	20 414	155 303
	<b>-9 009 790</b>	<b>-3 350 186</b>

**Not 13 Aktuell och uppskjuten skatt**

	2022	2021
<b>Skatt på årets resultat</b>		
Aktuell skatt	1 833 253	2 953 901
Förändring av uppskjuten skatt avseende temporära skillnader	-3 789	2 852
<b>Totalt redovisad skatt</b>	<b>1 829 464</b>	<b>2 956 753</b>

**Avstämning av effektiv skatt**

	2022		2021	
	Procent	Belopp	Procent	Belopp
Redovisat resultat före skatt		9 832 372		14 675 749
Skatt enligt gällande skattesats	20,60	-2 025 469	20,60	-3 023 204
Ej avdragsgilla kostnader	0,30	-29 424	0,19	-27 607
Ej skattepliktiga intäkter	-1,34	131 758	-0,66	96 910
Övrigt	-0,90	89 882		0
<b>Redovisad effektiv skatt</b>	<b>18,65</b>	<b>-1 833 253</b>	<b>20,13</b>	<b>-2 953 901</b>

Not 14 Licenser

	2022-12-31	2021-12-31
Ingående anskaffningsvärden	1 759 038	1 759 038
Inköp	105 625	0
<b>Utgående ackumulerade anskaffningsvärden</b>	<b>1 864 663</b>	<b>1 759 038</b>
Ingående avskrivningar	-1 243 493	-873 190
Årets avskrivningar	-385 584	-370 303
<b>Utgående ackumulerade avskrivningar</b>	<b>-1 629 077</b>	<b>-1 243 493</b>
<b>Utgående redovisat värde</b>	<b>235 586</b>	<b>515 545</b>

Not 15 Byggnader och mark

	2022-12-31	2021-12-31
Ingående anskaffningsvärden	48 019 274	48 019 274
<b>Utgående ackumulerade anskaffningsvärden</b>	<b>48 019 274</b>	<b>48 019 274</b>
Ingående avskrivningar	-31 717 566	-30 117 826
Årets avskrivningar	-1 521 488	-1 599 740
<b>Utgående ackumulerade avskrivningar</b>	<b>-33 239 054</b>	<b>-31 717 566</b>
<b>Utgående redovisat värde</b>	<b>14 780 220</b>	<b>16 301 708</b>

Not 16 Maskiner och andra tekniska anläggningar

	2022-12-31	2021-12-31
Ingående anskaffningsvärden	69 919 576	73 418 735
Inköp	3 685 962	2 223 196
Försäljningar/utrangeringar	-6 466 531	-5 722 355
<b>Utgående ackumulerade anskaffningsvärden</b>	<b>67 139 007</b>	<b>69 919 576</b>
Ingående avskrivningar	-52 292 909	-52 838 838
Försäljningar/utrangeringar	6 442 506	5 722 355
Årets avskrivningar	-4 186 582	-5 176 426
<b>Utgående ackumulerade avskrivningar</b>	<b>-50 036 985</b>	<b>-52 292 909</b>
<b>Utgående redovisat värde</b>	<b>17 102 022</b>	<b>17 626 667</b>

**Not 17 Inventarier, verktyg och installationer**

	2022-12-31	2021-12-31
Ingående anskaffningsvärden	12 476 698	13 091 718
Inköp	1 614 653	81 470
Försäljningar/utrangeringar	-414 707	-696 490
<b>Utgående ackumulerade anskaffningsvärden</b>	<b>13 676 644</b>	<b>12 476 698</b>
Ingående avskrivningar	-11 212 602	-11 416 341
Försäljningar/utrangeringar	414 707	696 490
Årets avskrivningar	-537 144	-492 751
<b>Utgående ackumulerade avskrivningar</b>	<b>-11 335 039</b>	<b>-11 212 602</b>
<b>Utgående redovisat värde</b>	<b>2 341 605</b>	<b>1 264 096</b>

**Not 18 Pågående nyanläggningar och förskott avseende materiella anläggningar**

	2022-12-31	2021-12-31
Ingående anskaffningsvärden	4 223 865	205 115
Inköp	17 112 794	4 223 865
Omklassificeringar	-5 300 616	-205 115
<b>Utgående ackumulerade anskaffningsvärden</b>	<b>16 036 043</b>	<b>4 223 865</b>
<b>Utgående redovisat värde</b>	<b>16 036 043</b>	<b>4 223 865</b>

**Not 19 Andelar i koncernföretag**

	2022-12-31	2021-12-31
Ingående anskaffningsvärden	6 165 132	6 165 132
<b>Utgående ackumulerade anskaffningsvärden</b>	<b>6 165 132</b>	<b>6 165 132</b>
<b>Utgående redovisat värde</b>	<b>6 165 132</b>	<b>6 165 132</b>

**Not 20 Specifikation andelar i koncernföretag**

Namn	Kapital- andel	Rösträtts- andel	Bokfört värde
Eurosvit s.r.o.	50 %	51 %	6 165 132
			6 165 132

	Org.nr	Säte	Eget kapital	Resultat
Eurosvit s.r.o.	36532088	Nové Zámky	31 320 600	5 770 157 <sup>kt</sup>

**Not 21 Andelar i intresseföretag och gemensamt styrda företag**

	2022-12-31	2021-12-31
Ingående anskaffningsvärden	43 340	43 340
Utgående ackumulerade anskaffningsvärden	43 340	43 340
<b>Utgående redovisat värde</b>	<b>43 340</b>	<b>43 340</b>

**Not 22 Specifikation andelar i intresseföretag och gemensamt styrda företag**

Namn	Kapital- andel	Rösträtts- andel	Bokfört värde	Eget kapital	Resultat
Eurosvit Hungary Kft.	50%	50%	43 340 43 340	90 949	0

**Not 23 Andra långfristiga värdepappersinnehav**

	2022-12-31	2021-12-31
Ingående anskaffningsvärden	25 000	25 000
Utgående ackumulerade anskaffningsvärden	25 000	25 000
<b>Utgående redovisat värde</b>	<b>25 000</b>	<b>25 000</b>

Näringsfastigheter i Bredaryd AB, 25 st á 1000 kr

**Not 24 Förutbetalda kostnader och upplupna intäkter**

	2022-12-31	2021-12-31
Övriga förutbetalda kostnader	669 700	789 697
Upplupna intäkter	50 000	88 864
	<b>719 700</b>	<b>878 561</b>

**Not 25 Checkräkningskredit**

	2022-12-31	2021-12-31
Beviljat belopp på checkräkningskredit uppgår till	13 500 000	13 500 000
Utnyttjad kredit uppgår till	0	0

**Not 26 Antal aktier och kvotvärde**

Namn	Antal aktier	Kvotvärde
Antal A-Aktier	10 000	100
	<b>10 000</b>	

**Not 27 Disposition av vinst eller förlust**

2022-12-31

**Förslag till vinstdisposition**

Styrelsen föreslår att till förfogande stående vinstmedel:

balanserad vinst	40 897 378
årets vinst	8 002 908
	<b>48 900 286</b>

disponeras så att	
till aktieägare utdelas	12 000 000
i ny räkning överföres	36 900 286
	<b>48 900 286</b>

**Not 28 Obeskattade reserver**

2022-12-31

2021-12-31

Akkumulerade överavskrivningar	14 131	34 545
Akkumulerade överavskrivningar	13 709 991	7 790 787
Periodiseringsfond 2017	1 545 000	1 545 000
Periodiseringsfond 2018	2 522 000	2 522 000
Periodiseringsfond 2019	333 000	333 000
Periodiseringsfond 2020	2 180 000	2 180 000
Periodiseringsfond 2021	4 779 000	4 779 000
Periodiseringsfond 2022	3 111 000	0
	<b>28 194 122</b>	<b>19 184 332</b>

Uppskjuten skatt avseende obeskattade reserver	5 885 031	4 029 014
Skatteeffekt av schablonränta på periodiseringsfond	11 700	7 735

**Not 29 Uppskjuten skatteskuld**

	2022-12-31	2021-12-31
Belopp vid årets ingång	227 221	224 369
Årets avsättningar	-3 789	2 852
<b>Belopp vid årets utgång</b>	<b>223 432</b>	<b>227 221</b>

**Not 30 Långfristiga skulder**

	2022-12-31	2021-12-31
Skulder som betalas senare än fem år efter balansdagen	894 516	609 968
	<b>894 516</b>	<b>609 968</b>

**Not 31 Skulder till kreditinstitut**

Nedan framgår fördelning av långfristiga lån.

Långgivare	Lånebelopp 2022-12-31	Lånebelopp 2021-12-31
Reverslån	1 316 641	1 822 633
Avbetalningskontrakt	19 377 813	10 162 870
	<b>20 694 454</b>	<b>11 985 503</b>
Kortfristig del av långfristig skuld	5 379 912	3 388 851

**Not 32 Skulder hos koncernföretag**

	2022-12-31	2021-12-31
Fordran koncernbolag	-278 976	-2 406 213
Skulder koncernbolag	1 980 510	4 502 223
	<b>1 701 534</b>	<b>2 096 010</b>

**Not 33 Upplupna kostnader och förutbetalda intäkter**

	2022-12-31	2021-12-31
Upplupna löner	1 048 970	1 421 896
Upplupna semesterlöner	3 527 267	3 566 121
Upplupna lagstadgade sociala avgifter och andra avgifter	1 543 925	1 706 059
Upplupna räntor	13 203	15 954
Övriga upplupna kostnader och förutbetalda intäkter	431 303	1 402 061
	<b>6 564 668</b>	<b>8 112 091</b>


Not 34 Justering för poster som inte ingår i kassaflödet

	2022-12-31	2021-12-31
Avskrivningar	6 630 798	7 639 220
Vinst vid försäljning av anläggningstillgångar	-1 325 975	0
	5 304 823	7 639 220

Årsredovisningen undertecknades av samtliga den 21 mars 2023



Anders Thålin  
Ordförande



Lars Olofsson



Micaela Institoris



Binella Vannesjö



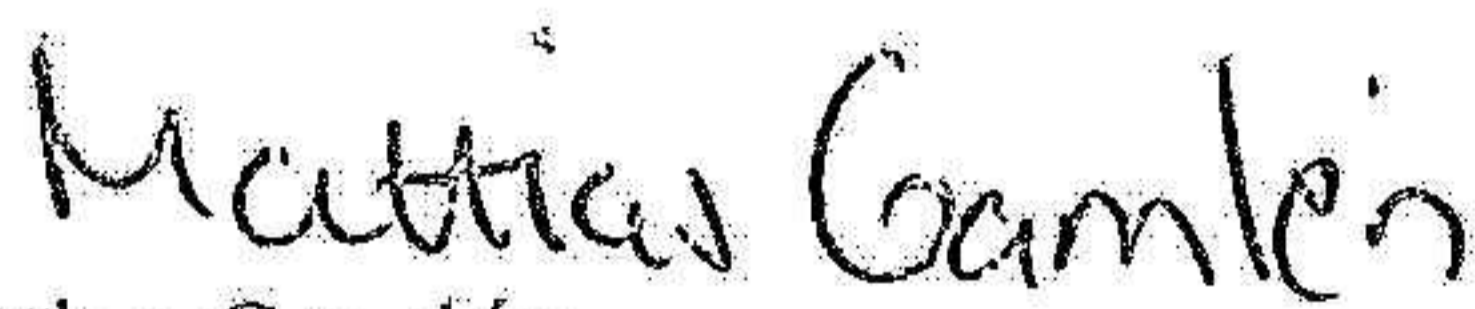
Per Vannesjö




Torbjörn Berglund  
Verkställande direktör

Vår revisionsberättelse har lämnats den 24 mars 2023

Ernst & Young AB



Mattias Gamlén  
Auktoriserad revisor



## Revisionsberättelse

Till bolagsstämman i Laserkraft Bredaryd Aktiebolag, org.nr 556450-0980

### Rapport om årsredovisningen

#### Uttalande

Vi har utfört en revision av årsredovisningen för Laserkraft Bredaryd Aktiebolag för räkenskapsåret 2022-01-01 – 2022-12-31.

Enligt vår uppfattning har årsredovisningen upprättats i enlighet med årsredovisningslagen och ger en i alla väsentliga avseenden rättvisande bild av Laserkraft Bredaryd Aktiebolags finansiella ställning per den 31 december 2022 och av dess finansiella resultat och kassaflöde för året enligt årsredovisningslagen. Förvaltningsberättelsen är förenlig med årsredovisningens övriga delar.

Vi tillstyrker därför att bolagsstämman fastställer resultaträkningen och balansräkningen.

#### Grund för uttalandet

Vi har utfört revisionen enligt International Standards on Auditing (ISA) och god revisionssed i Sverige. Vårt ansvar enligt dessa standarder beskrivs närmare i avsnittet Revisorns ansvar. Vi är oberoende i förhållande till Laserkraft Bredaryd Aktiebolag enligt god revisorssed i Sverige och har i övrigt fullgjort vårt yrkesetiska ansvar enligt dessa krav.

Vi anser att de revisionsbevis vi har inhämtat är tillräckliga och ändamålsenliga som grund för våra uttalanden.

#### Styrelsen och verkställande direktören

Det är styrelsen och verkställande direktören som har ansvaret för att årsredovisningen upprättas och att den ger en rättvisande bild enligt årsredovisningslagen. Styrelsen och verkställande direktören ansvarar även för den interna kontroll som de bedömer är nödvändig för att upprätta en årsredovisning som inte innehåller några väsentliga felaktigheter, vare sig dessa beror på oegentligheter eller misstag.

Vid upprättandet av årsredovisningen ansvarar styrelsen och verkställande direktören för bedömningen av bolagets förmåga att fortsätta verksamheten. De upplyser, när så är tillämpligt, om förhållanden som kan påverka förmågan att fortsätta verksamheten och att använda antagandet om fortsatt drift. Antagandet om fortsatt drift tillämpas dock inte om styrelsen och verkställande direktören avser att likvidera bolaget, upphöra med verksamheten eller inte har något realistiskt alternativ till att göra något av detta.


#### Materialitet

Våra mål är att uppnå en rimlig grad av säkerhet om att årsredovisningen som helhet inte innehåller några väsentliga felaktigheter, vare sig dessa beror på oegentligheter eller misstag, och att lämna en revisionsberättelse som innehåller våra uttalanden. Rimlig säkerhet är en hög grad av säkerhet, men är ingen garanti för att en revision som utförs enligt ISA och god revisionssed i Sverige alltid kommer att upptäcka en väsentlig felaktighet om en sådan finns. Felaktigheter kan uppstå på grund av oegentligheter eller misstag och anses vara väsentliga om de enskilt eller tillsammans rimligen kan förväntas påverka de ekonomiska beslut som användare fattar med grund i årsredovisningen.

Som del av en revision enligt ISA använder vi professionellt omdöme och har en professionellt skeptisk inställning under hela revisionen. Dessutom:

- identifierar och bedömer vi riskerna för väsentliga felaktigheter i årsredovisningen, vare sig dessa beror på oegentligheter eller misstag, utformar och utför granskningsåtgärder bland annat utifrån dessa risker och inhämtar revisionsbevis som är tillräckliga och ändamålsenliga för att utgöra en grund för våra uttalanden. Riskerna för att inte upptäcka en väsentlig felaktighet till följd av oegentligheter är högre än för en väsentlig felaktighet som beror på misstag, eftersom oegentligheter kan innefatta agerande i maskopi, förfalskning, avsiktliga utelämnanden, felaktig information eller åsidosättande av intern kontroll.
- skaffar vi oss en förståelse av den del av bolagets interna kontroll som har betydelse för vår revision för att utforma granskningsåtgärder som är lämpliga med hänsyn till omständigheterna, men inte för att uttala oss om effektiviteten i den interna kontrollen.
- utvärderar vi lämpligheten i de redovisningsprinciper som används och rimligheten i styrelsens och verkställande direktörens uppskattningar i redovisningen och tillhörande upplysningar.
- drar vi en slutsats om lämpligheten i att styrelsen och verkställande direktören använder antagandet om fortsatt drift vid upprättandet av årsredovisningen. Vi drar också en slutsats, med grund i de inhämtade revisionsbevisen, om det finns någon väsentlig osäkerhetsfaktor som avser sådana händelser eller förhållanden som kan leda till betydande tvivel om bolagets förmåga att fortsätta verksamheten. Om vi drar slutsatsen att det finns en väsentlig osäkerhetsfaktor, måste vi i revisionsberättelsen fästa uppmärksamheten på upplysningarna i årsredovisningen om den väsentliga osäkerhetsfaktorn eller, om sådana upplysningar är otillräckliga, modifiera uttalandet om årsredovisningen. Våra slutsatser baseras på de revisionsbevis som inhämtas fram till datumet för revisionsberättelsen. Dock kan framtida händelser eller förhållanden göra att ett bolag inte längre kan fortsätta verksamheten.
- utvärderar vi den övergripande presentationen, strukturen och innehållet i årsredovisningen, däribland upplysningarna, och om årsredovisningen återger de underliggande transaktionerna och händelserna på ett sätt som ger en rättvisande bild.

Vi måste informera styrelsen om bland annat revisionens planerade omfattning och inriktning samt tidpunkten för den. Vi måste också informera om betydelsefulla iakttagelser under revisionen, däribland de eventuella betydande brister i den interna kontrollen som vi identifierat.



## Rapport om andra krav enligt lagar och andra författningar

### Uttalanden

Utöver vår revision av årsredovisningen har vi även utfört en revision av styrelsens och verkställande direktörens förvaltning av Laserkraft Bredaryd Aktiebolag för räkenskapsåret 2022-01-01 – 2022-12-31 samt av förslaget till dispositioner beträffande bolagets vinst eller förlust.

Vi tillstyrker att bolagsstämman disponerar vinsten enligt förslaget i förvaltningsberättelsen och beviljar styrelsens ledamöter och verkställande direktören ansvarsfrihet för räkenskapsåret.

### Granskning av uttalanden

Vi har utfört revisionen enligt god revisions sed i Sverige. Vårt ansvar enligt denna beskrivs närmare i avsnittet Revisorns ansvar. Vi är oberoende i förhållande till Laserkraft Bredaryd Aktiebolag enligt god revisors sed i Sverige och har i övrigt fullgjort vårt yrkesetiska ansvar enligt dessa krav.

Vi anser att de revisionsbevis vi har inhämtat är tillräckliga och ändamålsenliga som grund för våra uttalanden.

### Förståelse och verkställighet enligt lagar och andra författningar

Det är styrelsen som har ansvaret för förslaget till dispositioner beträffande bolagets vinst eller förlust. Vid förslag till utdelning innefattar detta bland annat en bedömning av om utdelningen är försvarlig med hänsyn till de krav som bolagets verksamhetsart, omfattning och risker ställer på storleken av bolagets egna kapital, konsolideringsbehov, likviditet och ställning i övrigt.

Styrelsen ansvarar för bolagets organisation och förvaltningen av bolagets angelägenheter. Detta innefattar bland annat att fortlöpande bedöma bolagets ekonomiska situation och att tillse att bolagets organisation är utformad så att bokföringen, medelsförvaltningen och bolagets ekonomiska angelägenheter i övrigt kontrolleras på ett betryggande sätt. Verkställande direktören ska sköta den löpande förvaltningen enligt styrelsens riktlinjer och anvisningar och bland annat vidta de åtgärder som är nödvändiga för att bolagets bokföring ska fullgöras i överensstämmelse med lag och för att medelsförvaltningen ska skötas på ett betryggande sätt.

### Revisorns ansvar

Vårt mål beträffande revisionen av förvaltningen, och därmed vårt uttalande om ansvarsfrihet, är att inhämta revisionsbevis för att med en rimlig grad av säkerhet kunna bedöma om någon styrelseledamot eller verkställande direktören i något väsentligt avseende:

- företagit någon åtgärd eller gjort sig skyldig till någon försummelse som kan föranleda ersättningsskyldighet mot bolaget, eller
- på något annat sätt handlat i strid med aktiebolagslagen, årsredovisningslagen eller bolagsordningen.

Vårt mål beträffande revisionen av förslaget till dispositioner av bolagets vinst eller förlust, och därmed vårt uttalande om detta, är att med rimlig grad av säkerhet bedöma om förslaget är förenligt med aktiebolagslagen.

Rimlig säkerhet är en hög grad av säkerhet, men ingen garanti för att en revision som utförs enligt god revisions sed i Sverige alltid kommer att upptäcka åtgärder eller försummelser som kan föranleda ersättningsskyldighet mot bolaget, eller att ett förslag till dispositioner av bolagets vinst eller förlust inte är förenligt med aktiebolagslagen.

Som en del av en revision enligt god revisions sed i Sverige använder vi professionellt omdöme och har en professionellt skeptisk inställning under hela revisionen. Granskningen av förvaltningen och förslaget till dispositioner av bolagets vinst eller förlust grundar sig främst på revisioner av räkenskaperna. Vilka tillkommande granskningsåtgärder som utförs baseras på vår professionella bedömning med utgångspunkt i risk och väsentlighet. Det innebär att vi fokuserar granskningen på sådana åtgärder, områden och förhållanden som är väsentliga för verksamheten och där avsteg och överträdelser skulle ha särskild betydelse för bolagets situation. Vi går igenom och prövar fattade beslut, beslutsunderlag, vidtagna åtgärder och andra förhållanden som är relevanta för vårt uttalande om ansvarsfrihet. Som underlag för vårt uttalande om styrelsens förslag till dispositioner beträffande bolagets vinst eller förlust har vi granskat styrelsens motiverade yttrande samt ett urval av underlagen för detta för att kunna bedöma om förslaget är förenligt med aktiebolagslagen.

Gislaved den 24 mars 2023

Ernst & Young AB

Mattias Gamlén


Mattias Gamlén  
Auktoriserad revisor

2023061908636

# Årsredovisning LÅJO AB

Org.nr 559091-1839

Räkenskapsår 2022-01-01 - 2022-12-31



## Årsredovisning och koncernredovisning

för räkenskapsåret 2022-01-01 - 2022-12-31

Styrelsen för LÅJO AB avger härmed följande årsredovisning och koncernredovisning.

Innehåll	Sida
Förvaltningsberättelse	2
Koncernen	
Resultaträkning	4
Balansräkning	5
Rapport över förändringar i eget kapital	7
Kassaflödesanalys	8
Moderföretaget	
Resultaträkning	9
Balansräkning	10
Rapport över förändringar i eget kapital	12
Kassaflödesanalys	13
Tilläggsupplysningar	
Redovisningsprinciper m.m.	14
Noter	16

Styrelsens säte: Kungsbacka

Företagets redovisningsvaluta: Svenska kronor (SEK).

Alla belopp redovisas, om inte annat anges, i kronor (kr).



## Förvaltningsberättelse

### Information om verksamheten

Bolagets verksamhet består i att äga och förvalta aktier i dotterbolag.

Bolaget har ett dotterbolag Anicho Invest AB med org.nr 556737-9531, vars verksamhet är att äga och förvalta aktier i dotterbolag samt bedriva management verksamhet.

Anicho Invest AB:s dotterbolag Lasersvit AB med org.nr 559112-2782 ägs till 100 % och dess verksamhet är att äga och förvalta aktier i dotterbolag.

Lasersvit AB:s dotterbolag Laserkraft Bredaryd AB, beläget i Bredaryd Småland. Bolagets verksamhet är att som underleverantör erbjuda industrikunder högkvalitativa tjänster inom områdena plåt- och maskinbearbetning. Bolaget tillverkar komplexa och sammansatta artiklar genom att kombinera den egna tillverkningen med en kostnadseffektiv logistikkedja kring inköp av kompletterande produkter och tjänster.

Laserkraft Bredaryd AB äger sedan sommaren 2014, 50 % av aktierna i Eusrosvit s.r.o och är beläget i Nove Zamky i Slovakien. Bolaget har en liknande maskinpark som Laserkraft Bredaryd AB. Avsikten med förvärvet har varit att skaffa en lågkostnadstillverkare i Östeuropa som dels kan leverera till Laserkrafts svenska kunder i Sverige men även till svenska koncerner med dotterbolag i Europa och andra kunder i Mellaneuropa.

Laserkraft Bredaryd AB etablerade under 2020 ett nytt bolag i Ungern, Eurosvit Kft, med säte i Budapest, Ungern. Bolaget ägs till 50% av Laserkraft Bredaryd AB och till 50% av Martha Mrazikova som också äger 50% av Eurosvit s.r.o. Bolaget etablerades med avsikt att bearbeta marknaden i Ungern och hantera viss administration i Ungern.

Låjo AB har sitt säte i Kungsbacka.

### Företagets förväntade framtida utveckling

Konjunkturläget för koncernen är fortsatt svårbedömd. Det allmänna konjunkturläget är osäkert och effekterna av det fortsatta kriget i Ukraina samt Covid-19-epidemins direkta och indirekta påverkan på efterfrågan i marknaden för 2023 är fortsatt svårbedömd. Efterfrågan under starten av 2023 är god men en bedömning av hela 2023 är svårt att göra.

### Väsentliga händelser under räkenskapsåret

Marknadssituationen i koncernen har under 2022 påverkats huvudsakligen av fortsatta följdverkningar efter Covid-10 samt effekter efter krigsutbrottet i Ukraina och dess påverkan från koncernens största kunder och marknadssegment. Efterfrågan var under 2022 fortsatt god, dock har kundernas prognoser rört sig mycket upp och ned pga. materialbrister från andra leverantörer. Påverkan av Covid-19 och kriget i Ukraina har varit relativt liten under 2022 och i något fall har inte efterfrågan påverkats nämnvärt. Totalt sett har nettoomsättningen 2022 ökat i koncernen jämfört med 2021. Lönsamheten i verksamheten har påverkats av stora prisökningar på ingående material och övriga omkostnader.

### Risker och osäkerhetsfaktorer

Koncernen är med sin verksamhet exponerad för finansiella risker och omvärldsrisker. De finansiella riskerna är främst kopplade till förändring i valutarisker.

### Ägarförhållanden

Bolaget ägs till 100% av Lars Olofsson.



<b>Flerårsöversikt koncernen*</b>	<b>2022</b>	<b>2021</b>	<b>2020</b>	<b>2019</b>
Nettoomsättning (tkr)	293 878	263 889	186 971	223 801
Resultat efter finansiella poster (tkr)	28 871	29 538	10 085	3 955
Balansomslutning (tkr)	261 453	220 241	165 171	160 211
Soliditet (%)	56,6%	56,2%	59,0%	56,6%

<b>Flerårsöversikt Moderföretaget*</b>	<b>2022</b>	<b>2021</b>	<b>2020</b>	<b>2019</b>
Nettoomsättning (tkr)	0	0	0	0
Resultat efter finansiella poster (tkr)	0	0	0	0
Balansomslutning (tkr)	14 418	14 418	14 418	14 418
Soliditet (%)	100,0%	100,0%	100%	100%

#### **Förslag till vinstdisposition**

Styrelsen föreslår att till förfogande stående vinstmedel

Balanserat resultat	14 368 000
Årets resultat	0
	<b>14 368 000</b>
disponeras så att	
i ny räkning överföres	14 368 000
	<b>14 368 000</b> <sub>kr</sub>



**Koncernens resultaträkning**

	Not	2022-01-01 -2022-12-31	2021-01-01 -2021-12-31
Nettoomsättning		293 877 928	263 889 309
Förändring av lager av produkter i arbete, färdiga varor och pågående arbete för annans räkning		5 858 568	11 737 467
Övriga rörelseintäkter		8 996 775	6 032 907
		<b>308 733 271</b>	<b>281 659 683</b>
<i>Rörelsens kostnader</i>			
Råvaror och förnödenheter		-152 292 009	-132 324 722
Övriga externa kostnader	1	-52 588 635	-45 313 961
Personalkostnader	2	-59 689 750	-60 082 867
Avskrivningar av materiella och immateriella anläggningstillgångar		-13 175 370	-13 449 391
Övriga rörelsekostnader		-6 726 219	-4 156 407
		<b>-284 471 983</b>	<b>-255 327 348</b>
<b>Rörelseresultat</b>		<b>24 261 288</b>	<b>26 332 335</b>
<i>Resultat från finansiella investeringar</i>			
Övriga ränteintäkter och liknande resultatposter	4	5 826 895	4 308 354
Räntekostnader och liknande resultatposter	5	-1 306 685	-1 102 211
		<b>4 520 210</b>	<b>3 206 143</b>
<b>Resultat efter finansiella poster</b>		<b>28 781 498</b>	<b>29 538 478</b>
Skatt på årets resultat	6	-6 054 804	-6 165 137
<b>Årets resultat</b>		<b>22 726 694</b>	<b>23 373 341</b>
<b>Hänförligt till</b>			
Moderföretagets aktieägare		19 970 362	21 293 651
Minoritetsintresse		2 756 332	2 079 690

2023061908641

**Koncernens balansräkning**

	Not	2022-12-31	2021-12-31
<b>TILLGÅNGAR</b>			
<b>Anläggningstillgångar</b>			
<i>Immateriella anläggningstillgångar</i>			
Balanserade utgifter för programvaror	7	525 601	722 967
Koncessioner, patent, licenser, varumärken samt liknande rättigheter	8	8 000	9 000
Goodwill	9	0	0
		<b>533 601</b>	<b>731 967</b>
<i>Materiella anläggningstillgångar</i>			
Byggnader och mark	10	27 341 312	28 619 858
Maskiner och andra tekniska anläggningar	11	38 025 663	37 375 425
Inventarier, verktyg och installationer	12	2 341 605	1 264 096
Pågående nyanläggning och förskott avseende materiella anläggningstillgångar	13	16 485 448	4 556 137
		<b>84 194 028</b>	<b>71 815 516</b>
<i>Finansiella anläggningstillgångar</i>			
Andelar i intresseföretag	16,17	3 058 340	3 058 340
Fordringar hos intresseföretag		1 000 000	1 000 000
Andra långfristiga värdepappersinnehav	18	25 000	25 000
		<b>4 083 340</b>	<b>4 083 340</b>
<b>Summa anläggningstillgångar</b>		<b>88 810 969</b>	<b>76 630 823</b>
<b>Omsättningstillgångar</b>			
<i>Varulager m.m.</i>			
Råvaror och förnödenheter		6 434 215	5 361 725
Varor under tillverkning		25 287 141	23 406 194
Färdiga varor och handelsvaror		18 772 124	14 794 503
		<b>50 493 480</b>	<b>43 562 422</b>
<i>Kortfristiga fordringar</i>			
Kundfordringar		25 070 052	36 282 471
Övriga fordringar		415 805	275 314
Förutbetalda kostnader och upplupna intäkter		993 872	1 077 469
		<b>26 479 729</b>	<b>37 635 254</b>
<i>Kortfristiga placeringar i värdepapper</i>		38 711 896	36 974 344
<i>Kassa och bank</i>		56 957 379	25 438 275
<b>Summa omsättningstillgångar</b>		<b>172 642 484</b>	<b>143 610 295</b>
<b>SUMMA TILLGÅNGAR</b>		<b>261 453 453</b>	<b>220 241 118</b>

Koncernens balansräkning

	Not	2022-12-31	2021-12-31
<b>EGET KAPITAL OCH SKULDER</b>			
<b>Eget kapital</b>			
Aktiekapital		50 000	50 000
Annat eget kapital inklusive årets resultat		133 736 375	111 254 005
Summa eget kapital hänförligt till moderföretagets aktieägare		<b>133 786 375</b>	<b>111 304 005</b>
Minoritetsintresse		14 279 668	12 387 788
		<b>148 066 043</b>	<b>123 691 793</b>
<b>Avsättningar</b>			
Uppskjuten skatteskuld	19	7 875 313	5 892 028
		<b>7 875 313</b>	<b>5 892 028</b>
<b>Långfristiga skulder</b>			
Skulder till kreditinstitut	20	25 881 444	20 376 347
Övriga skulder		6 136 624	5 670 233
		<b>32 018 068</b>	<b>26 046 580</b>
<b>Kortfristiga skulder</b>			
Skulder till kreditinstitut		9 333 043	5 024 337
Leverantörsskulder		33 945 362	34 013 995
Förskott från kunder		0	192 375
Aktuella skatteskulder		3 855 158	6 126 943
Övriga skulder		16 539 789	7 259 844
Upplupna kostnader och förutbetalda intäkter		9 820 677	11 993 223
		<b>73 494 029</b>	<b>64 610 717</b>
<b>SUMMA EGET KAPITAL OCH SKULDER</b>		<b>261 453 453</b>	<b>220 241 118</b>

Rapport över förändringar i koncernens egna kapital

	Aktiekapital	Övrigt tillskjutet kapital	Annat eget kapitel inkl. årets resultat	Minoritets- intresse	Totalt
Ingående balans 2021-01-01	50 000	0	88 256 457	9 225 426	97 531 883
<i>Transaktioner med ägare:</i>					
Utdelning			0	-470 437	-470 437
Omräkningsdifferenser			172 478	172 478	344 956
Annat eget kapital inklusive årets resultat			22 825 070	3 460 321	26 285 391
<b>Utgående balans 2021-12-31</b>	<b>50 000</b>	<b>0</b>	<b>111 254 005</b>	<b>12 387 788</b>	<b>123 691 793</b>
<i>Transaktioner med ägare:</i>					
Utdelning			0	-639 600	-639 600
Omräkningsdifferenser			879 823	879 823	1 759 646
Annat eget kapital inklusive årets resultat			21 602 547	1 651 657	23 254 204
<b>Utgående balans 2022-12-31</b>	<b>50 000</b>	<b>0</b>	<b>133 736 375</b>	<b>14 279 668</b>	<b>148 066 043</b>


**Koncernens kassaflödesanalys**

	Not	2022-01-01 -2022-12-31	2021-01-01 -2021-12-31
<b>Den löpande verksamheten</b>			
Rörelseresultat		24 261 288	26 332 335
Justering för poster som inte ingår i kassaflödet			
Avskrivningar och nedskrivningar		13 175 370	13 449 391
Övriga icke kassajusterande poster		2 413 785	99 589
		<b>39 850 443</b>	<b>39 881 315</b>
Erhållen ränta och liknande resultatposter		5 826 895	4 308 354
Erlagd ränta och liknande resultatposter		-1 306 685	-1 102 211
Betald inkomstskatt		-4 162 116	-5 347 033
<b>Kassaflöde från den löpande verksamheten före förändringar av rörelsekapital</b>		<b>40 208 537</b>	<b>37 740 425</b>
<i>Förändringar i rörelsekapital</i>			
Förändring av varulager		-6 931 058	-12 820 069
Förändring av rörelsefordringar		11 155 525	-17 714 919
Förändring av rörelseskulder		8 883 312	23 473 151
<b>Kassaflöde från den löpande verksamheten</b>		<b>53 316 316</b>	<b>30 678 588</b>
<i>Investeringsverksamheten</i>			
Investeringar i immateriella anläggningstillgångar		-218 689	-152 737
Investeringar i materiella anläggningstillgångar inkl. förskott		-26 754 784	-16 439 831
Försäljning av materiella anläggningstillgångar		1 581 925	349 708
<b>Kassaflöde från investeringsverksamheten</b>		<b>-25 391 548</b>	<b>-16 242 860</b>
<i>Finansieringsverksamheten</i>			
Förändring kortfristiga placeringar		-1 737 552	-2 243 642
Utdelning		-639 600	-470 437
Förändring långfristiga skulder		5 971 488	4 576 242
<b>Kassaflöde från finansieringsverksamheten</b>		<b>3 594 336</b>	<b>1 862 163</b>
<b>Årets kassaflöde</b>		<b>31 519 104</b>	<b>16 297 891</b>
<b>Likvida medel vid årets början</b>		<b>25 438 275</b>	<b>9 140 384</b>
<b>Likvida medel vid årets slut</b>		<b>56 957 379</b>	<b>25 438 275</b>

Moderföretagets resultaträkning

	Not	2022-01-01 -2022-12-31	2021-01-01 -2021-12-31
Nettoomsättning		0	0
Rörelsens kostnader		0	0
Övriga externa kostnader		0	0
<b>Rörelseresultat</b>	2,3,5,6	0	0
Resultat från finansiella investeringar			
Resultat från andelar i koncernföretag	4	0	0
<b>Resultat efter finansiella poster</b>		0	0
<b>Resultat före skatt</b>		0	0
Skatt på årets resultat	6	0	0
<b>Årets resultat</b>		0	0

2023061908645



Moderföretagets balansräkning

	Not	2022-12-31	2021-12-31
<b>TILLGÅNGAR</b>			
<i>Anläggningstillgångar</i>			
<i>Finansiella anläggningstillgångar</i>			
Andelar i koncernföretag	14,15	14 304 874	14 304 874
		<b>14 304 874</b>	<b>14 304 874</b>
<b>Summa anläggningstillgångar</b>		<b>14 304 874</b>	<b>14 304 874</b>
<i>Omsättningstillgångar</i>			
<i>Kassa och bank</i>		113 264	113 264
<b>Summa omsättningstillgångar</b>		<b>113 264</b>	<b>113 264</b>
<b>SUMMA TILLGÅNGAR</b>		<b>14 418 138</b>	<b>14 418 138</b> <sup>kr</sup>



2023061908647

Moderföretagets balansräkning


	Not	2022-12-31	2021-12-31
<b>EGET KAPITAL OCH SKULDER</b>			
<i>Eget kapital</i>	21,22		
<i>Bundet eget kapital</i>			
Aktiekapital		50 000	50 000
		<b>50 000</b>	<b>50 000</b>
<i>Fritt eget kapital</i>			
Balanserat resultat		14 368 000	14 368 000
Årets resultat		0	0
		<b>14 368 000</b>	<b>14 368 000</b>
		<b>14 418 000</b>	<b>14 418 000</b>
<i>Kortfristiga skulder</i>			
Övriga skulder		138	138
		<b>138</b>	<b>138</b>
<b>SUMMA EGET KAPITAL OCH SKULDER</b>		<b>14 418 138</b>	<b>14 418 138</b>



Rapport över förändringar i moderföretagets egna kapital

	Aktie- kapital	Uppskrivnings- fond	Reservfond	Balanserat resultat	Årets resultat	Totalt
Ingående balans 2021-01-01	50 000	0	0	14 368 000	0	14 418 000
<i>Transaktioner med ägare:</i>						
Omföring föregående års resultat				0	0	0
Årets resultat					0	0
<b>Utgående balans 2021-12-31</b>	<b>50 000</b>	<b>0</b>	<b>0</b>	<b>14 368 000</b>	<b>0</b>	<b>14 418 000</b>
<i>Transaktioner med ägare:</i>						
Omföring resultat föregående år				0	0	0
Årets resultat					0	0
<b>Utgående balans 2022-12-31</b>	<b>50 000</b>	<b>0</b>	<b>0</b>	<b>14 368 000</b>	<b>0</b>	<b>14 418 000</b>

2023061908648



2023061908649

**Moderföretagets kassaflödesanalys**

	2022-01-01	2021-01-01
	-2022-12-31	-2021-12-31
<b>Den löpande verksamheten</b>		
Rörelseresultat	0	0
	0	0
<b>Kassaflöde från den löpande verksamheten före förändringar av rörelsekapital</b>	0	0
<i>Förändringar i rörelsekapital</i>		
Förändring av rörelsefordringar	0	0
Förändring av rörelseskulder	0	0
<b>Kassaflöde från den löpande verksamheten</b>	0	0
<i>Investeringsverksamheten</i>		
Förvärv av andelar i koncernföretag	0	0
<b>Kassaflöde från investeringsverksamheten</b>	0	0
<b>Årets kassaflöde</b>	0	0
Likvida medel vid årets början	113 264	113 264
Likvida medel vid årets slut	113 264	113 264

## Tilläggsupplysningar

### Redovisningsprinciper m.m.

#### Allmänna redovisningsprinciper

Årsredovisningen och koncernredovisningen har upprättats enligt Årsredovisningslagen (1995:1554) och Bokföringsnämndens allmänna råd BFNAR 2012:1 Årsredovisning och koncernredovisning (K3).

#### Koncernredovisning

Koncernredovisningen är upprättad enligt förvärvsmetoden. Koncernredovisningen omfattar moderföretaget samt dess dotterföretag.

Med dotterföretag avses de företag i vilka moderföretaget, direkt eller indirekt, har ett bestämmande inflytande.

I koncernredovisningen faller koncernföretagens bokslutsdispositioner bort och ingår i det redovisade resultatet efter avdrag för uppskjuten skatt. Detta innebär att koncernföretagens obeskattade reserver i koncernens balansräkning fördelas mellan uppskjuten skatteskuld och eget kapital.

Utöver vad som framgår om bokslutsdispositioner och obeskattade reserver så överensstämmer samtliga i koncernredovisningen tillämpade redovisnings- och värderingsprinciper med de som beskrivs och tillämpas av moderföretaget.

#### Intäktsredovisning

Inkomsten redovisas till verkligt värde av vad erhållits eller kommer erhållas. Det innebär att intäkten redovisas till nominellt värde (fakturabelopp) om företaget får ersättning i likvida medel direkt vid leveransen. Avdrag görs för lämnade rabatter.

Vid försäljning av varor redovisas normalt inkomsten som intäkt när de väsentliga förmåner och risker som är förknippade med ägandet av varan har överförts till köparen.

#### Ränta, royalty och utdelning

Ersättning i form av ränta, royalty eller utdelning redovisas som intäkt när det är sannolikt att företaget kommer att få de ekonomiska fördelar som är förknippade med transaktionen och när inkomsten kan beräknas på ett tillförlitligt sätt.

#### Ersättning till anställda

Ersättningar till anställda avser alla typer av ersättningar som koncernen lämnar till anställda. Koncernens ersättningar innefattar bland annat löner, betald semester, betald frånvaro, bonus, och ersättningar efter avslutad anställning (pensioner). Redovisning sker i takt med intjänandet.

I moderföretaget och koncernen finns endast avgiftsbestämda pensionsplaner. Som avgiftsbestämda planer klassificeras planer där fastställda avgifter betalas och det inte finns föpliktelser att betala något ytterligare, utöver dessa avgifter. Utgifter för avgiftsbestämda planer redovisas som en kostnad under den period de anställda utför de tjänster som ligger till grund för förpliktelsen.

#### Skatt

Total skatt utgörs av aktuell skatt och uppskjuten skatt. Skatter redovisas i resultaträkningen, utom då underliggande transaktionen redovisas direkt mot eget kapital varvid tillhörande skatteeffekt redovisas i eget kapital.

#### Aktuell skatt

Aktuell skatt avser inkomstskatt för innevarande räkenskapsår samt den del av tidigare räkenskapsårs inkomstskatt som ännu inte redovisats. Aktuell skatt beräknas utifrån per den skattesats som gäller på balansdagen.

#### Uppskjuten skatt

Uppskjuten skatt är inkomstskatt som avser framtida räkenskapsår till följd av tidigare händelser. Redovisning sker enligt balansräkningsmetoden. Enligt denna redovisas uppskjutna skatteskulder och uppskjutna skattefordringar på temporära skillnader som uppstår mellan bokförda respektive skattemässiga värden för tillgångar och skulder samt för övriga skattemässiga avdrag eller underskott. Uppskjuten skatt beräknas utifrån beslutad skattesats på balansdagen.

### Anläggningstillgångar

Materiella och immateriella anläggningstillgångar redovisas till anskaffningsvärde minskat med ackumulerade avskrivningar och eventuella nedskrivningar.

Materiella anläggningstillgångar har delats upp på betydande komponenter när komponenterna har väsentligt olika nyttjandeperioder.

Avskrivningsbart belopp utgörs av anskaffningsvärdet minskat med ett beräknat restvärde om detta är väsentligt. Avskrivning sker linjärt över den förväntade nyttjandeperioden.

Följande avskrivningprocent tillämpas:

#### *Immateriella anläggningstillgångar*

Licenser	33%
Goodwill	10-20%
Varumärken	10%

#### *Materiella anläggningstillgångar*

Byggnader	3-5%
Markanläggningar	5%
Maskiner och andra tekniska anläggningar	10-20%
Inventarier, verktyg och installationer	10-20%

### Finansiella instrument

Bolaget redovisar och värderar finansiella instrument till anskaffningsvärde. Kundfordringar och övriga kortfristiga fordringar redovisas till det lägsta av anskaffningsvärde och det belopp varmed de beräknas bli reglerade det vill säga med avdrag för befarade förluster. Leverantörsskulder och övriga kortfristiga skulder redovisas till det belopp varmed de förväntas regleras. Långfristiga fordringar och långfristiga skulder värderas efter första redovisningen till upplupet anskaffningsvärde.

### Varulager

Varulagret har värderats till det lägsta av dess anskaffningsvärde och dess nettoförsäljningsvärde på balansdagen. Med nettoförsäljningsvärdet avses varornas beräknade försäljningspris, minskat med försäljningskostnader. Den valda värderingsmetoden innebär att eventuell inkurans i varulagret har beaktats.

### Omräkning av poster i utländsk valuta

Fordringar och skulder i utländsk valuta har värderats till balansdagens kurs. Kursvinster och kursförluster på rörelsefordringar och rörelseskulder redovisas i rörelseresultatet medan kursvinster och kursförluster på finansiella fordringar och skulder redovisas som finansiella poster.

### Leasingavtal

Koncernen är leasetagare genom så kallade operationella leasingavtal då de ekonomiska risker och fördelar som är förkippade med tillgången inte övergått till koncernen. Leasingavgifterna, inklusive en eventuell första förhöjd hyra, redovisas som en kostnad linjärt över leasingperioden.

### Avsättningar

Avsättningar redovisas när bolaget har en formell eller informell förpliktelse som en följd av tidigare händelser och det är sannolikt att ett utflöde av resurser kommer att krävas för att reglera förpliktelsen. Avsättningar värderas till den bästa uppskattningen av det belopp som krävs för att reglera förpliktelsen. Om effekten av tid när betalning sker är väsentlig nuvärdesberäknas förpliktelsen. *W*



Noter

Not 1 Arvode till revisorer

Med revisionsarvode avses granskning av årsredovisningen och bokföringen samt styrelsens förvaltning. Övriga arbetsuppgifter som det ankommer på bolagets revisor att utföra samt rådgivning eller annat biträde som föranleder av iakttagelser vid sådan granskning eller genomförande av sådana övriga arbetsuppgifter.

	Koncernen		Moderföretaget	
	2022	2021	2022	2021
<b>Ernst &amp; Young AB (Sverige)</b>				
Revisionsuppdraget	124 385	132 340	10 000	10 000
Övriga tjänster	75 953	59 550	0	0
	<b>200 338</b>	<b>191 890</b>	<b>10 000</b>	<b>10 000</b>
<b>BMB Leitner (Slovakien)</b>				
Revisionsuppdraget	71 703	46 716	0	0
	<b>71 703</b>	<b>46 716</b>	<b>0</b>	<b>0</b>

Not 2 Anställda och personalkostnader

Medelantalet anställda

	2022		2021	
	Antal anställda	Varav män	Antal anställda	Varav män
Moderföretaget	0	0%	0	0%
Dotterföretag	128	82%	131	81%
<b>Totalt koncernen</b>	<b>128</b>	<b>82%</b>	<b>131</b>	<b>81%</b>

Löner och andra ersättningar

	Koncernen		Moderföretaget	
	2022	2021	2022	2021
Styrelse och VD	771 792	824 596	0	0
Övriga anställda	40 504 323	40 809 260	0	0
	<b>41 276 115</b>	<b>41 633 856</b>	<b>0</b>	<b>0</b>
<b>Sociala kostnader</b>				
Pensionskostnader för styrelse och VD	0	0	0	0
Pensionskostnader övriga anställda	2 357 257	2 319 771	0	0
Övriga sociala kostnader	14 928 374	14 642 596	0	0
	<b>17 285 631</b>	<b>16 962 367</b>	<b>0</b>	<b>0</b>

Könsfördelning bland ledande befattningshavare

	Koncernen		Moderföretaget	
	2022-12-31	2021-12-31	2022-12-31	2021-12-31
Andel kvinnor i styrelsen	0%	0%	0%	0%
Andel män i styrelsen	100%	100%	100%	100%
Andel kvinnor bland övriga ledande befattningshavare	0%	0%	0%	0%
Andel män bland övriga ledande befattningshavare	100%	100%	100%	100%

Uppgifterna avser förhållandet på balansdagen.



**Not 3 Inköp och försäljning mellan koncernföretag**

**Moderföretaget**

Andel av årets totala inköp som skett från andra företag inom koncernen  
Andel av årets totala försäljning som skett till andra företag inom koncernen

2022	2021
0%	0%
0%	0%

**Not 4 Övriga ränteintäkter och liknande resultatposter**

	Koncernen		Moderföretaget	
	2022	2021	2022	2021
Utdelningar	1 828 426	1 473 947	0	0
Ränteintäkter och resultat försäljning korta placeringar	3 998 469	2 834 407	0	0
	<b>5 826 895</b>	<b>4 308 354</b>	<b>0</b>	<b>0</b>

**Not 5 Räntekostnader och liknande resultatposter**

	Koncernen		Moderföretaget	
	2022	2021	2022	2021
Övriga räntekostnader	-1 306 685	-1 102 211	0	0
	<b>-1 306 685</b>	<b>-1 102 211</b>	<b>0</b>	<b>0</b>

**Not 6 Skatt på årets resultat**

	Koncernen		Moderföretaget	
	2022	2021	2022	2021
Aktuell skatt	-4 162 116	-5 347 033	0	0
Uppskjuten skatt	-1 892 688	-818 104	0	0
Redovisad skatt	<b>-6 054 804</b>	<b>-6 165 137</b>	<b>0</b>	<b>0</b>

*Upplysningar om uppskjuten skattefordran och skatteskuld*

Uppskjuten skatteskuld redovisas på temporär skillnad mellan skattemässigt värde och planenligt värde avseende byggnader samt avseende de obeskattade reserver som delas upp mellan bundna reserver och uppskjuten skatt i koncernbalansräkningen.

Not 7 Balanserade utgifter för programvaror, licenser

	Koncernen		Moderföretaget	
	2022-12-31	2021-12-31	2022-12-31	2021-12-31
Ingående anskaffningsvärden	2 285 130	2 132 401	0	0
Årets anskaffningar inkl valutaförändringar	236 971	152 729	0	0
<b>Utgående ackumulerade anskaffningsvärden</b>	<b>2 522 101</b>	<b>2 285 130</b>	<b>0</b>	<b>0</b>
Ingående avskrivningar	-1 562 163	-1 104 372	0	0
Årets avskrivningar inkl valutaförändring	-434 337	-457 791	0	0
<b>Utgående ackumulerade avskrivningar</b>	<b>-1 996 500</b>	<b>-1 562 163</b>	<b>0</b>	<b>0</b>
<b>Utgående redovisat värde</b>	<b>525 601</b>	<b>722 967</b>	<b>0</b>	<b>0</b>

Not 8 Koncessioner, patent, licenser, varumärken samt liknande rättigheter

	Koncernen		Moderföretaget	
	2022-12-31	2021-12-31	2022-12-31	2021-12-31
Ingående anskaffningsvärden	224 400	214 400	0	0
Årets anskaffningar	0	10 000	0	0
<b>Utgående ackumulerade anskaffningsvärden</b>	<b>224 400</b>	<b>224 400</b>	<b>0</b>	<b>0</b>
Ingående avskrivningar	-215 400	-214 400	0	0
Årets avskrivningar	-1 000	-1 000	0	0
<b>Utgående ackumulerade avskrivningar</b>	<b>-216 400</b>	<b>-215 400</b>	<b>0</b>	<b>0</b>
<b>Utgående redovisat värde</b>	<b>8 000</b>	<b>9 000</b>	<b>0</b>	<b>0</b>

Not 9 Goodwill

	Koncernen		Moderföretaget	
	2022-12-31	2021-12-31	2022-12-31	2021-12-31
Ingående anskaffningsvärden	2 513 064	2 513 064	0	0
<b>Utgående ackumulerade anskaffningsvärden</b>	<b>2 513 064</b>	<b>2 513 064</b>	<b>0</b>	<b>0</b>
Ingående avskrivningar	-2 513 064	-2 513 064	0	0
Årets avskrivningar	0	0	0	0
<b>Utgående ackumulerade avskrivningar</b>	<b>-2 513 064</b>	<b>-2 513 064</b>	<b>0</b>	<b>0</b>
<b>Utgående redovisat värde</b>	<b>0</b>	<b>0</b>	<b>0</b>	<b>0</b>

Not 10 Byggnader och mark

	Koncernen		Moderföretaget	
	2022-12-31	2021-12-31	2022-12-31	2021-12-31
Ingående anskaffningsvärden	68 630 174	68 568 530	0	0
Anskaffningar inkl valutakursförändringar	1 256 323	61 644	0	0
<b>Utgående ackumulerade anskaffningsvärden</b>	<b>69 886 497</b>	<b>68 630 174</b>	<b>0</b>	<b>0</b>
Ingående avskrivningar	-40 010 316	-37 646 983	0	0
Årets avskrivningar inkl valutakursförändringar	-2 534 869	-2 363 333	0	0
<b>Utgående ackumulerade avskrivningar</b>	<b>-42 545 185</b>	<b>-40 010 316</b>	<b>0</b>	<b>0</b>
<b>Utgående redovisat värde</b>	<b>27 341 312</b>	<b>28 619 858</b>	<b>0</b>	<b>0</b>

Not 11 Maskiner och andra tekniska anläggningar

	Koncernen		Moderföretaget	
	2022-12-31	2021-12-31	2022-12-31	2021-12-31
Ingående anskaffningsvärden	108 451 290	99 473 899	0	0
Årets anskaffningar inkl. valutakursförändringar	12 063 647	15 039 227	0	0
Försäljningar/utrangeringar	-11 437 469	-6 061 836	0	0
<b>Utgående ackumulerade anskaffningsvärden</b>	<b>109 077 468</b>	<b>108 451 290</b>	<b>0</b>	<b>0</b>
Ingående avskrivningar	-71 075 865	-67 238 858	0	0
Försäljningar/utrangeringar	10 313 964	5 722 355	0	0
Årets avskrivningar inkl. valutakursförändringar	-10 289 904	-9 559 362	0	0
<b>Utgående ackumulerade avskrivningar</b>	<b>-71 051 805</b>	<b>-71 075 865</b>	<b>0</b>	<b>0</b>
<b>Utgående redovisat värde</b>	<b>38 025 663</b>	<b>37 375 425</b>	<b>0</b>	<b>0</b>

Not 12 Inventarier, verktyg och installationer

	Koncernen		Moderföretaget	
	2022-12-31	2021-12-31	2022-12-31	2021-12-31
Ingående anskaffningsvärden	12 476 698	13 091 718	0	0
Årets anskaffningar	1 614 653	81 470	0	0
Försäljningar/utrangeringar	-414 707	-696 490	0	0
<b>Utgående ackumulerade anskaffningsvärden</b>	<b>13 676 644</b>	<b>12 476 698</b>	<b>0</b>	<b>0</b>
Ingående avskrivningar	-11 212 602	-11 416 341	0	0
Försäljningar/utrangeringar	414 707	696 490	0	0
Årets avskrivningar	-537 144	-492 751	0	0
<b>Utgående ackumulerade avskrivningar</b>	<b>-11 335 039</b>	<b>-11 212 602</b>	<b>0</b>	<b>0</b>
<b>Utgående redovisat värde</b>	<b>2 341 605</b>	<b>1 264 096</b>	<b>0</b>	<b>0</b>

Not 13 Pågående nyanläggningar och förskott avseende materiella anläggningstillgångar

	Koncernen		Moderföretaget	
	2022-12-31	2021-12-31	2022-12-31	2021-12-31
Ingående anskaffningsvärden	4 556 137	694 232	0	0
Årets anskaffningar inkl valutaförändring	17 562 199	4 556 137	0	0
Omklassificeringar inkl valutaförändring	-5 632 888	-694 232	0	0
<b>Utgående ackumulerade anskaffningsvärden</b>	<b>16 485 448</b>	<b>4 556 137</b>	<b>0</b>	<b>0</b>
<b>Utgående redovisat värde</b>	<b>16 485 448</b>	<b>4 556 137</b>	<b>0</b>	<b>0</b>

Not 14 Andelar i koncernföretag

	Moderföretaget	
	2022-12-31	2021-12-31
Ingående anskaffningsvärden	14 304 874	14 304 874
<b>Utgående ackumulerade anskaffningsvärden</b>	<b>14 304 874</b>	<b>14 304 874</b>
<b>Utgående redovisat värde</b>	<b>14 304 874</b>	<b>14 304 874</b>

Not 15 Specifikation av andelar i koncernföretag

Namn	Kapital-andel	Rösträtts-andel	Antal andelar	Bokfört värde
Anicho Invest AB	100%	100%	10 000	14 304 874
				<b>14 304 874</b>

	Org.nr.	Säte	Justerat eget kapital	Resultat
Anicho Invest AB	556737-9531	Kungsbacka	81 044 434	2 302 475

Not 16 Andelar i intresseföretag

	Koncernen		Moderföretaget	
	2022-12-31	2021-12-31	2022-12-31	2021-12-31
Ingående anskaffningsvärden	3 058 340	3 058 340	0	0
Årets anskaffningar	0	0	0	0
<b>Utgående ackumulerade anskaffningsvärden</b>	<b>3 058 340</b>	<b>3 058 340</b>	<b>0</b>	<b>0</b>
<b>Utgående redovisat värde</b>	<b>3 058 340</b>	<b>3 058 340</b>	<b>0</b>	<b>0</b>

Not 17 Specifikation av andelar i intresseföretag

Namn	Antal andelar	Kapital-andel	Rösträtts-andel	Bokfört värde
SBP Nordiska AB	150	30%	30%	3 015 000
Eurosvit Hungary kft.	1	50%	50%	43 340
				<b>3 058 340</b>
			Org.nr.	Säte
SBP Nordiska AB			559130-8357	Göteborg
Eurosvit Hungary kft.			109 372 510	Budapest

**Not 18 Andra långfristiga värdepappersinnehav**

	Koncernen		Moderföretaget	
	2022-12-31	2021-12-31	2022-12-31	2021-12-31
Ingående anskaffningsvärden	25 000	25 000	0	0
Utgående ackumulerade anskaffningsvärden	25 000	25 000	0	0
Utgående redovisat värde	25 000	25 000	0	0

**Not 19 Avsättningar**

	Koncernen		Moderföretaget	
	2022-12-31	2021-12-31	2022-12-31	2021-12-31
<i>Uppskjuten skatteskuld</i>				
Belopp vid årets ingång	5 892 028	5 031 553	0	0
Årets förändring	1 983 285	860 475	0	0
	<b>7 875 313</b>	<b>5 892 028</b>	<b>0</b>	<b>0</b>

**Not 20 Långfristiga skulder**

	Koncernen		Moderföretaget	
	2022-12-31	2021-12-31	2022-12-31	2021-12-31
Förfaller senare än 5 år efter balansdagen				
Skulder till kreditinstitut	894 516	609 968	0	0
	<b>894 516</b>	<b>609 968</b>	<b>0</b>	<b>0</b>

**Not 21 Antal aktier**

	Kvotvärde	Antal
Aktier	100	500

**Not 22 Disposition av vinst eller förlust**

**Moderbolaget**

**Förslag till vinstdisposition**

Styrelsen föreslår att till förfogande stående vinstmedel

Balanserat resultat	14 368 000
Årets resultat	0
	<b>14 368 000</b>
disponeras så att	
i ny räkning överföres	14 368 000
	<b>14 368 000</b>

**Not 23 Eventualförpliktelser**

Koncernen eller moderbolaget har inga eventualförpliktelser

**Not 24 Ställda Säkerheter**

	Koncernen		Moderföretaget	
	2022-12-31	2021-12-31	2022-12-31	2021-12-31
Företagsinteckningar	20 600 000	20 600 000	0	0
Fatsighetsinteckningar	25 580 000	25 580 000	0	0
Maskiner och inventarier med äganderättsförbehåll	29 934 578	13 904 023	0	0
	<b>76 114 578</b>	<b>60 084 023</b>	<b>0</b>	<b>0</b>

**Not 25 Väsentliga händelser efter räkenskapsårets slut  
Koncernen och moderbolaget**

Inga väsentliga händelser har inträffat efter räkenskapsårets slut, Ukraina krisen har inte haft någon väsentlig påverkan på koncernen.

**Not 26 Nyckeltalsdefinitioner**

*Soliditet*

*Justerat eget kapital i procent av balansomslutningen*

Kungsbacka 2023-06-12



Lars Olofsson

Vår revisionsberättelse har lämnats 2023-06-12  
Ernst & Young AB



Mattias Gamlén  
Auktoriserad revisor

## Revisionsberättelse

Till bolagsstämman i LÄJO AB, org.nr 559091-1839

### Rapport om årsredovisningen och koncernredovisningen

#### 1. Bakgrund

Vi har utfört en revision av årsredovisningen och koncernredovisningen för LÄJO AB för räkenskapsåret 2022-01-01 – 2022-12-31.

Enligt vår uppfattning har årsredovisningen och koncernredovisningen upprättats i enlighet med årsredovisningslagen och ger en i alla väsentliga avseenden rättvisande bild av moderbolagets och koncernens finansiella ställning per den 31 december 2022 och av dessas finansiella resultat och kassaflöden för året enligt årsredovisningslagen. Förvaltningsberättelsen är förenlig med årsredovisningens och koncernredovisningens övriga delar.

Vi tillstyrker därför att bolagsstämman fastställer resultaträkningen och balansräkningen för moderbolaget och koncernen.

#### 2. God revisionssed

Vi har utfört revisionen enligt International Standards on Auditing (ISA) och god revisionssed i Sverige. Vårt ansvar enligt dessa standarder beskrivs närmare i avsnittet Revisorns ansvar. Vi är oberoende i förhållande till moderbolaget och koncernen enligt god revisorssed i Sverige och har i övrigt fullgjort vårt yrkesetiska ansvar enligt dessa krav.

Vi anser att de revisionsbevis vi har inhämtat är tillräckliga och ändamålsenliga som grund för våra uttalanden.

#### 3. Ansvar för uttalandet

Det är styrelsen som har ansvaret för att årsredovisningen och koncernredovisningen upprättas och att de ger en rättvisande bild enligt årsredovisningslagen. Styrelsen ansvarar även för den interna kontroll som den bedömer är nödvändig för att upprätta en årsredovisning och koncernredovisning som inte innehåller några väsentliga felaktigheter, vare sig dessa beror på oegentligheter eller misstag.

Vid upprättandet av årsredovisningen och koncernredovisningen ansvarar styrelsen för bedömningen av bolagets och koncernens förmåga att fortsätta verksamheten. Den upplyser, när så är tillämpligt, om förhållanden som kan påverka förmågan att fortsätta verksamheten och att använda antagandet om fortsatt drift. Antagandet om fortsatt drift tillämpas dock inte om styrelsen avser att likvidera bolaget, upphöra med verksamheten eller inte har något realistiskt alternativ till att göra något av detta.

#### 4. Vår rimliga övertygelse

Våra mål är att uppnå en rimlig grad av säkerhet om att årsredovisningen och koncernredovisningen som helhet inte innehåller några väsentliga felaktigheter, vare sig dessa beror på oegentligheter eller misstag, och att lämna en revisionsberättelse som innehåller våra uttalanden. Rimlig säkerhet är en hög grad av säkerhet, men är ingen garanti för att en revision som utförs enligt ISA och god revisionssed i Sverige alltid kommer att upptäcka en väsentlig felaktighet om en sådan finns. Felaktigheter kan uppstå på grund av oegentligheter eller misstag och anses vara väsentliga om de enskilt eller tillsammans rimligen kan förväntas påverka de ekonomiska beslut som användare fattar med grund i årsredovisningen och koncernredovisningen.

Som del av en revision enligt ISA använder vi professionellt omdöme och har en professionellt skeptisk inställning under hela revisionen. Dessutom:

- identifierar och bedömer vi riskerna för väsentliga felaktigheter i årsredovisningen och koncernredovisningen, vare sig dessa beror på oegentligheter eller misstag, utformar och utför granskningsåtgärder bland annat utifrån dessa risker och inhämtar revisionsbevis som är tillräckliga och ändamålsenliga för att utgöra en grund för våra uttalanden. Risker för att inte upptäcka en väsentlig felaktighet till följd av oegentligheter är högre än för en väsentlig felaktighet som beror på misstag, eftersom oegentligheter kan innefatta agerande i maskopi, förfalskning, avsiktliga utelämnanden, felaktig information eller åsidosättande av intern kontroll.
- skaffar vi oss en förståelse av den del av bolagets interna kontroll som har betydelse för vår revision för att utforma granskningsåtgärder som är lämpliga med hänsyn till omständigheterna, men inte för att uttala oss om effektiviteten i den interna kontrollen.
- utvärderar vi lämpligheten i de redovisningsprinciper som används och rimligheten i styrelsens uppskattningar i redovisningen och tillhörande upplysningar.
- drar vi en slutsats om lämpligheten i att styrelsen använder antagandet om fortsatt drift vid upprättandet av årsredovisningen och koncernredovisningen. Vi drar också en slutsats, med grund i de inhämtade revisionsbevisen, om det finns någon väsentlig osäkerhetsfaktor som avser sådana händelser eller förhållanden som kan leda till betydande tvivel om bolagets och koncernens förmåga att fortsätta verksamheten. Om vi drar slutsatsen att det finns en väsentlig osäkerhetsfaktor, måste vi i revisionsberättelsen fästa uppmärksamheten på upplysningarna i årsredovisningen och koncernredovisningen om den väsentliga osäkerhetsfaktorn eller, om sådana upplysningar är otillräckliga, modifiera uttalandet om årsredovisningen och koncernredovisningen. Våra slutsatser baseras på de revisionsbevis som inhämtas fram till datumet för revisionsberättelsen. Dock kan framtida händelser eller förhållanden göra att ett bolag och en koncern inte längre kan fortsätta verksamheten.
- utvärderar vi den övergripande presentationen, strukturen och innehållet i årsredovisningen och koncernredovisningen, däribland upplysningarna, och om årsredovisningen och koncernredovisningen återger de underliggande transaktionerna och händelserna på ett sätt som ger en rättvisande bild.
- inhämtar vi tillräckliga och ändamålsenliga revisionsbevis avseende den finansiella informationen för enheterna eller affärsaktiviteterna inom koncernen för att göra ett uttalande avseende koncernredovisningen. Vi ansvarar för styrning, övervakning och utförande av koncernrevisionen. Vi är ensamt ansvariga för våra uttalanden.

Vi måste informera styrelsen om bland annat revisionens planerade omfattning och inriktning samt tidpunkten för den. Vi måste också informera om betydelsefulla iakttagelser under revisionen, däribland de eventuella betydande brister i den interna kontrollen som vi identifierat.



## Rapport om andra krav enligt lagar och andra författningar

### Övergripande

Utöver vår revision av årsredovisningen och koncernredovisningen har vi även utfört en revision av styrelsens förvaltning av LÅJO AB för räkenskapsåret 2022-01-01 – 2022-12-31 samt av förslaget till dispositioner beträffande bolagets vinst eller förlust.

Vi tillstyrker att bolagsstämman disponerar vinsten enligt förslaget i förvaltningsberättelsen och beviljar styrelsens ledamot ansvarsfrihet för räkenskapsåret.

### Uttalande om utdelning

Vi har utfört revisionen enligt god revisions sed i Sverige. Vårt ansvar enligt denna beskrivs närmare i avsnittet Revisorns ansvar. Vi är oberoende i förhållande till moderbolaget och koncernen enligt god revisors sed i Sverige och har i övrigt fullgjort vårt yrkesetiska ansvar enligt dessa krav.

Vi anser att de revisionsbevis vi har inhämtat är tillräckliga och ändamålsenliga som grund för våra uttalanden.

### Uttalande om ansvarsfrihet

Det är styrelsen som har ansvaret för förslaget till dispositioner beträffande bolagets vinst eller förlust. Vid förslag till utdelning innefattar detta bland annat en bedömning av om utdelningen är försvarlig med hänsyn till de krav som bolagets och koncernens verksamhetsart, omfattning och risker ställer på storleken av moderbolagets och koncernens egna kapital, konsolideringsbehov, likviditet och ställning i övrigt.

Styrelsen ansvarar för bolagets organisation och förvaltningen av bolagets angelägenheter. Detta innefattar bland annat att fortlöpande bedöma bolagets och koncernens ekonomiska situation och att tillse att bolagets organisation är utformad så att bokföringen, medelsförvaltningen och bolagets ekonomiska angelägenheter i övrigt kontrolleras på ett betryggande sätt.

### Uttalande om ansvarsfrihet

Vårt mål beträffande revisionen av förvaltningen, och därmed vårt uttalande om ansvarsfrihet, är att inhämta revisionsbevis för att med en rimlig grad av säkerhet kunna bedöma om styrelseledamoten i något väsentligt avseende:

- företagit någon åtgärd eller gjort sig skyldig till någon försummelse som kan föranleda ersättningskyldighet mot bolaget, eller
- på något annat sätt handlat i strid med aktiebolagslagen, årsredovisningslagen eller bolagsordningen.

Vårt mål beträffande revisionen av förslaget till dispositioner av bolagets vinst eller förlust, och därmed vårt uttalande om detta, är att med rimlig grad av säkerhet bedöma om förslaget är förenligt med aktiebolagslagen.

Rimlig säkerhet är en hög grad av säkerhet, men ingen garanti för att en revision som utförs enligt god revisions sed i Sverige alltid kommer att upptäcka åtgärder eller försummelser som kan föranleda ersättningskyldighet mot bolaget, eller att ett förslag till dispositioner av bolagets vinst eller förlust inte är förenligt med aktiebolagslagen.

Som en del av en revision enligt god revisions sed i Sverige använder vi professionellt omdöme och har en professionellt skeptisk inställning under hela revisionen. Granskningen av förvaltningen och förslaget till dispositioner av bolagets vinst eller förlust grundar sig främst på revisioner av räkenskaperna. Vilka tillkommande granskningsåtgärder som utförs baseras på vår professionella bedömning med utgångspunkt i risk och väsentlighet. Det innebär att vi fokuserar granskningen på sådana åtgärder, områden och förhållanden som är väsentliga för verksamheten och där avsteg och överträdelser skulle ha särskild betydelse för bolagets situation. Vi går igenom och prövar fattade beslut, beslutsunderlag, vidtagna åtgärder och andra förhållanden som är relevanta för vårt uttalande om ansvarsfrihet. Som underlag för vårt uttalande om styrelsens förslag till dispositioner beträffande bolagets vinst eller förlust har vi granskat om förslaget är förenligt med aktiebolagslagen.

Gislaved den 12 juni 2023

Ernst & Young AB

Mattias Gamlén

Mattias Gamlén  
Auktoriserad revisor