

Årsredovisning

Upplands Teknikutveckling AB

Organisationsnummer: 556280-4400
Räkenskapsår: 2022-01-01 - 2022-12-31

Styrelsen avger följande årsredovisning.

Innehåll	Sida
Förvaltningsberättelse	2
Resultaträkning	3
Balansräkning	4
Noter	6


Om inte annat särskilt anges, redovisas alla belopp i hela svenska kronor. Uppgifter inom parentes avser föregående år.


Företagets säte: Uppsala

Fastställelseintyg

Jag intygar att resultaträkningen och balansräkningen har fastställts på årsstämman 2023-09-30.
Årsstämman beslöt att godkänna styrelsens förslag till vinstdisposition.

Jag intygar att innehållet i dessa handlingar överensstämmer med originalen och att originalen undertecknats av samtliga personer som enligt lag ska underteckna dessa.


Dick Kjällander
Styrelseledamot
2023-09-30



Förvaltningsberättelse

Verksamheten

Allmänt om verksamheten

Företaget bedriver teknikutveckling inom IT -och verkstadsbranschen, handel med fordon samt byggmaterial, konsultverksamhet inom nämnda områden samt inom marknadsföring och management samt förenlig verksamhet.

Väsentliga händelser under räkenskapsåret

Inga väsentliga händelser har inträffat under räkenskapsåret.

Flerårsöversikt

	2022-01-01 -2022-12-31	2021-01-01 -2021-12-31	2020-01-01 -2020-12-31
Nettoomsättning (tkr)	1 900	1 066	486
Resultat efter finansiella poster (tkr)	191	531	151
Soliditet (%)	48,9	73,6	76,0

Förändringar i eget kapital

	Aktie- kapital	Balanserat resultat	Årets resultat	Summa
Belopp vid årets ingång	100 000	566 362	310 532	976 894
Balanseras i ny räkning		310 532	-310 532	0
Årets resultat			100 858	100 858
Belopp vid årets utgång	100 000	876 894	100 858	1 077 752

Resultatdisposition

Till årsstämmans förfogande står följande medel:

Balanserat resultat	876 894
Årets resultat	100 858
Summa	977 752

Styrelsen föreslår att medlen disponeras enligt följande:

Balanseras i ny räkning	977 752
Summa	977 752

Resultaträkning

	Not	2022-01-01 2022-12-31	2021-01-01 2021-12-31
	1		
<i>Rörelseintäkter, lagerförändringar m.m.</i>			
Nettoomsättning		1 899 921	1 066 261
Förändring av lager av produkter i arbete, färdiga varor och pågående arbete för annans räkning		0	-6 790
Övriga rörelseintäkter		28 329	26 721
Summa rörelseintäkter, lagerförändringar m.m.		1 928 250	1 086 192
<i>Rörelsekostnader</i>			
Råvaror och förnödenheter		30	-105 416
Övriga externa kostnader		-1 476 652	-230 895
Personalkostnader	2	-260 229	-154 089
Summa rörelsekostnader		-1 736 851	-490 400
Rörelseresultat		191 399	595 792
<i>Finansiella poster</i>			
Övriga ränteintäkter och liknande resultatposter		1	-62 000
Räntekostnader och liknande resultatposter		-706	-2 574
Summa finansiella poster		-705	-64 574
Resultat efter finansiella poster		190 694	531 218
<i>Bokslutsdispositioner</i>			
Förändring av periodiseringsfonder		-55 523	-136 395
Summa bokslutsdispositioner		-55 523	-136 395
Resultat före skatt		135 171	394 823
Skatt på årets resultat		-34 313	-84 291
Årets resultat		100 858	310 532

Balansräkning

	Not	2022-12-31	2021-12-31
TILLGÅNGAR	1		
<i>Anläggningstillgångar</i>			
<i>Finansiella anläggningstillgångar</i>			
Andelar i intresseföretag och gemensamt styrda företag		1 985 976	885 987
Summa finansiella anläggningstillgångar		1 985 976	885 987
Summa anläggningstillgångar		1 985 976	885 987
<i>Omsättningstillgångar</i>			
<i>Varulager m.m.</i>			
Råvaror och förnödenheter		49 470	49 470
Summa varulager m.m.		49 470	49 470
<i>Kortfristiga fordringar</i>			
Kundfordringar		351 330	362 330
Övriga fordringar		1 420	0
Summa kortfristiga fordringar		352 750	362 330
<i>Kortfristiga placeringar</i>			
Övriga kortfristiga placeringar		13 543	13 543
Summa kortfristiga placeringar		13 543	13 543
<i>Kassa och bank</i>			
Kassa och bank		115 796	162 243
Summa kassa och bank		115 796	162 243
Summa omsättningstillgångar		531 559	587 586
SUMMA TILLGÅNGAR		2 517 535	1 473 573

Upplands Teknikutveckling AB
556280-4400

5 (6)

Balansräkning

	Not	2022-12-31	2021-12-31
EGET KAPITAL OCH SKULDER	1		
Eget kapital			
<i>Bundet eget kapital</i>			
Aktiekapital		100 000	100 000
Summa bundet eget kapital		100 000	100 000
<i>Fritt eget kapital</i>			
Balanserat resultat		876 894	566 362
Årets resultat		100 858	310 532
Summa fritt eget kapital		977 752	876 894
Summa eget kapital		1 077 752	976 894
Obeskattade reserver			
Periodiseringsfonder		191 918	136 395
Summa obeskattade reserver		191 918	136 395
Kortfristiga skulder			
Leverantörsskulder		2 072	65
Skatteskulder		-21 259	26 492
Övriga skulder		942 052	308 727
Upplupna kostnader och förutbetalda intäkter		325 000	25 000
Summa kortfristiga skulder		1 247 865	360 284
SUMMA EGET KAPITAL OCH SKULDER		2 517 535	1 473 573


Noter**Not 1. Redovisnings- och värderingsprinciper***Allmänna upplysningar*

Årsredovisningen är upprättad i enlighet med årsredovisningslagen och BFNAR 2016:10 Årsredovisning i mindre företag.

Not 2. Medelantal anställda

	2022-01-01 -2022-12-31	2021-01-01 -2021-12-31
Medelantal anställda	1	1

Uppsala

Dick Kjällander
2023-09-30