

# Kiviks Musteri AB

556137-3076

## Årsredovisning


Räkenskapsåret

2022

### Fastställelseintyg

Undertecknad styrelseledamot intygar härmed, dels att denna kopia av årsredovisningen och revisionsberättelsen överensstämmer med originalen, dels att resultat- och balansräkningen fastställts på årsstämma den 12 april 2023. Årsstämman beslöt tillika godkänna styrelsens förslag till resultatdisposition.

Kivik den 12 april 2023



Uno Levinsson



# Förvaltningsberättelse

## Verksamheten

Kiviks Musteri är en väletablerad livsmedelskoncern med marknadsledande ställning inom dryck utanför kylkedjan med fokus på frukt- och bärdrycker. Verksamhet består av utveckling, tillverkning, marknadsföring och försäljning av livsmedel genom dagligvaruhandel, Food service, servicehandel, e-handel och Systembolaget i Sverige. Koncernen tillverkar dessutom produkter för andra kunder. De större varugrupperna är juicer, fruktdrycker, vin, cider, soppa och krämer. Produktion sker i Kivik. Härutöver drivs fruktodling samt besöksmålsverksamhet både i Kivik och i Solnäs utanför Lund.

Bolaget har sitt säte i Kivik, Simrishamns kommun.

Kiviks Musteri är beroende av välfungerade affärsrelationer med såväl leverantörer som kunder. Under många år har bolaget byggt upp mycket goda relationer med leverantörer såväl inom som utanför landets gränser. Leveranssäkerhet och kvalitet är nyckelparametrar i dessa relationer. Vad gäller kundsidan kräver den relativt sett koncentrerade kundstrukturen inom livsmedels Sverige väldigt goda relationer med de stora dagligvarukunderna. Här lägger bolaget stort fokus för att tillsammans med kund stärka lönsamheten i aktuella kategorier och bli än mer attraktiv som samarbetspartner framöver.

En av koncernens största tillgångar är varumärket Kiviks Musteri. Varumärket har en allmän kännedom på 85% vilket är starkt och man kan konstatera att det ligger helt rätt i tiden med aktuella trender inom hälsa, svenskt, närproducerat, äkta och ärligt och utan tillsatser. Dessa trender kommer med stor sannolikhet stärkas än mer framöver. Styrkan i varumärket märks tydligt då vi ser en stark försäljning av produkter i nya kategorier där vi tidigare ej varit aktiva så som t.ex. frukt och grönsaksbaserade produkter.

## Forskning och utveckling

Stort fokus för koncernens produktutvecklingsarbete är att stödja verksamheten inom områdena innovation, kvalitet, produktsäkerhet, kemiska analyser och mikrobiologiska analyser samt genom ständiga förbättringar förebygga negativa miljöeffekter.

Livsmedelsbranschen påverkas av olika marknadstrender och omvärldsfaktorer med stor inverkan på kunders och konsumenters preferenser och beteende. Ökad uppmärksamhet kring, hälsa, nutrition, tillsatser och miljöfrågor är exempel på detta. Vi övervakar denna typ av frågor för att identifiera möjligheter och risker samt för att anpassa verksamheten.

Fortsatt stor vikt har lagts på CSR-frågor för att stärka en hållbar utveckling och en hållbar samhällspåverkan.

### Väsentliga händelser under året

Året har präglats av efterdyningar av pandemin så som brist på råvaror och emballage men även höga energipriser, en svagare svensk valuta och ökade räntekostnader. Denna "perfekta storm" har under året varit utmanande och påverkat lönsamheten negativt. En mycket flexibel och lösningsorienterad personal har hanterat dessa utmaningar på ett utomordentligt sätt som tillsammans med företagets flera olika affärsområde ger en god stabilitet i utmanande tider. Utöver detta har vi under året sålt av vår produktionsanläggning på Ekerö vilket naturligtvis har varit ett omfattande och reurskrävande projekt.

### Kvalité

Vi ställer höga kvalitetskrav på oss själva. De krav som kunder, myndigheter, leverantörer och konsumenterna ställer är att beakta som minimikrav. Våra ledningssystem borgar för trygga och goda produkter samt ett effektivt arbete där vi ständigt utvecklas och förbättras. Verksamheten är certifierad mot en GFSI godkänd standard för livsmedelsäkerhet, FSSC 22000.

### Förväntad framtida utveckling

Den svenska livsmedelsindustrin möter fortsatta stora förändringar. Det handlar dels om en branschglidning från dagligvaruhandeln mot nya marknader så som e-handel, on-the-go, restaurang, specialbutiker, apotek, lågpriskedjor och ökad import, dels utbudet av handelns egna varumärken som fortsätter öka men inte så kraftigt i våra segment och kategorier. Vissa av dessa trender, såsom en ökad branschglidning mot lågpriskedjor samt en ökad andel av handelns egna varumärken, förstärks ytterligare i tider av lågkonjunktur och minskad köpkraft hos slutkonsumenten.

Kiviks Musteri AB kommer möta dessa utmaningar men även möjligheter med fortsatt god omkostnadskontroll, produktinnovationer och förnyelse. Kiviks Musteri agerar på flertalet marknader med ett brett sortiment och vi har möjligheten att anpassa oss efter de aktuella trenderna, detta har alltid varit en styrka och är så även nu. Målet är fortsatt att stärka positionen på marknaden och bibehålla lönsamheten, vara konsumentens favorit och en attraktiv samarbetspartner för våra kunder.

Flerårsöversikt (tkr)	2022	2021	2020	2019	2018
Nettoomsättning	868 874	863 105	825 285	754 373	768 809
Resultat efter finansiella poster	14 581	22 383	20 150	5 269	73
Balansomslutning	356 875	355 430	339 693	327 718	335 357
Soliditet (%)	32	30	27	25	24
Medeltal anställda	194	209	195	200	203

## Miljö

Kiviks Musteri AB arbetar med ett verkningsfullt miljösystem med årliga kvantitativa mål. Målen följs upp i ledningsgruppen och verksamheten i Kivik är ISO 14001 certifierad. Vi arbetar nära våra kunder, leverantörer, partners och konsumenter för att minska vår miljöpåverkan. Vårt mål är att minska och förebygga effekterna från våra verksamheter där det är praktiskt och ekonomiskt försvarbart genom att använda bästa praxis. Bolaget driver tillståndspliktig verksamhet enligt miljöbalken. Nytt tillstånd gäller sedan maj månad 2015 för produktion av flytande livsmedel och alkoholhaltiga drycker upp till 95 000 000 kg per år.

Tillståndet gäller tills vidare. Bolaget uppfyller samtliga villkor i tillståndet. Miljörapport är inlämnad och granskad av tillsyningsmyndigheten.

## Hållbarhetsrapport

Hållbarhetsrapport är upprättad enligt årsredovisningslagen och finns att hämta på vår hemsida [www.kiviksmusteri.se](http://www.kiviksmusteri.se).

## Medarbetare

Vi tror på goda och närvarande ledare och vi tror på att människor vill göra bra saker. Detta ledarskap skall föra bolaget framåt i en föränderlig värld genom att ledarna har god självinsikt och personlig mognad som gör organisationen mer produktiv, välfungerande och harmonisk. Ledarna såväl som medarbetarna skall leva efter företagets värderingar som är: Tillsammans, Ansvar, Mod och Förebild. Vi vill att medarbetare skall vara engagerade och stolta över sitt bidrag och det bolaget står för.

Under 2022 var medelantalet anställda i Kiviks Musteri AB 194 st. Kiviks Musteri AB är anslutet till Livsmedelsindustrin och därigenom ansluten till kollektivavtal.

## Ägarförhållanden

Samtliga aktier i Kiviks Musteri AB ägs av Kiviks Musteri Holding AB.

## Finansiell riskhantering

De finansiella riskerna kan primärt delas upp i följande kategorier: marknadsrisk (inkl. valutarisk, ränterisk och prISRISK), kreditrisk och likviditetsrisk.

### Valutarisk

Försäljning sker i huvudsak i lokal valuta men även i utländsk valuta och då främst i EUR och USD. Även inköpen sker företrädesvis i lokal valuta men främst råvaror även i EUR och USD. Kurssäkring av framtida valutaflöden sker kontinuerligt. Målet är att försöka neutralisera valutaeffekterna vid transaktioner i olika valutor. Vid årets utgång fanns valutaterminer som avser kassaflödessakringar, vilka inte värderats. Värdet av dessa uppgick till 85 045 tkr.

### Ränterisk

Bolagets ränterisk är främst kopplad till räntebärande skulder, vilka per balansdagen uppgick till 109 089 tkr. De räntebärande skulderna löper i huvudsak med rörlig ränta.

### Prisrisk

Prisrisk för bolaget är främst kopplad till inköp av råvaror för produktion där priserna kan variera mellan olika skördar.

### Kreditrisk

Bolaget eftersträvar bästa möjliga kreditvärdighet på koncernens motparter. Merparten av försäljningen kan ske med låg kreditrisk. Historiskt sett har kreditförlusterna varit låga.

### Likviditetsrisk

Bolaget arbetar kontinuerligt med sin likviditet och har checkkredit för att balansera likviditetsrisken.

## Resultatdisposition

Förslag till disposition av bolagets vinst

Till årsstämman förfogande står:

balanserad vinst	17 769 852
årets resultat	9 023 192
	<hr/>
	26 793 044

Styrelsen föreslår att:

till aktieägaren utdelas	2 500 000
i ny räkning överföres	24 293 044
	<hr/>
	26 793 044

Beträffande bolagets resultat och ställning i övrigt hänvisas till efterföljande resultat- och balansräkningar med tillhörande tilläggsupplysningar och bokslutskommentarer.

Styrelsen föreslår att utdelning lämnas med 2 500 000 kr, vilket motsvarar 100 kr per aktie. Styrelsen föreslår att årsstämman bemyndigar styrelsen att besluta om betalningsdag.

Styrelsen anser att den föreslagna vinstutdelningen är försvarlig med hänsyn till de krav som verksamhetens art, omfattning och risker ställer på storleken av det egna kapitalet samt bolagets konsolideringsbehov, likviditet och ställning i övrigt.

Yttrandet ska ses mot bakgrund av den information som framgår av årsredovisningen. Företagsledningen planerar inga väsentliga förändringar av befintlig verksamhet så som väsentliga investeringar, försäljningar eller avveckling.

## Resultaträkning

	Not	2022-01-01 2022-12-31	2021-01-01 2021-12-31
<b>Rörelsens intäkter m.m.</b>	4		
Nettoomsättning	3	868 874 209	863 104 965
Avgår punktskatter		-76 502 139	-86 331 373
Aktiverat arbete för egen räkning		1 335 075	467 000
Övriga rörelseintäkter	5	11 425 816	10 853 866
<b>Summa rörelsens intäkter</b>		<b>805 132 961</b>	<b>788 094 458</b>
<b>Rörelsens kostnader</b>	4		
Råvaror och förnödenheter		-470 178 070	-453 403 177
Handelsvaror		-5 698 750	-5 236 471
Övriga externa kostnader	6,7	-148 222 004	-139 094 657
Personalkostnader	8	-132 671 895	-131 543 511
Avskrivningar och nedskrivningar av materiella och immateriella anläggningstillgångar		-18 045 234	-26 565 247
Övriga rörelsekostnader	9	-11 988 940	-5 482 509
<b>Summa rörelsens kostnader</b>		<b>-786 804 893</b>	<b>-761 325 572</b>
<b>Rörelseresultat</b>		<b>18 328 068</b>	<b>26 768 886</b>
<b>Resultat från finansiella investeringar</b>			
Övriga ränteintäkter och liknande resultatposter	10	1 585 748	1 101 906
Räntekostnader och liknande resultatposter	11	-5 332 993	-5 487 408
<b>Summa finansiella poster</b>		<b>-3 747 245</b>	<b>-4 385 502</b>
<b>Resultat efter finansiella poster</b>		<b>14 580 823</b>	<b>22 383 383</b>
<b>Bokslutsdispositioner</b>			
Lämnade koncernbidrag		0	-2 600 000
Förändring av avskrivningar utöver plan		-1 370 000	5 250 000
Förändring av periodiseringsfond		-1 710 000	-5 500 000
<b>Summa bokslutsdispositioner</b>		<b>-3 080 000</b>	<b>-2 850 000</b>
<b>Resultat före skatt</b>		<b>11 500 823</b>	<b>19 533 383</b>
Skatt på årets resultat	12	-2 477 631	-3 493 954
<b>Årets resultat</b>		<b>9 023 192</b>	<b>16 039 429</b>

## Balansräkning

	Not	2022-12-31	2021-12-31
<b>TILLGÅNGAR</b>			
<b>Anläggningstillgångar</b>			
<b>Immateriella anläggningstillgångar</b>			
Koncessioner, patent, licenser, varumärken och liknande rättigheter	13	13 114 227	14 851 415
Pågående anskaffning immateriella anläggningstillgångar	14	0	0
		<b>13 114 227</b>	<b>14 851 415</b>
<b>Materiella anläggningstillgångar</b>			
Byggnad och mark	15	11 570 615	12 141 399
Maskiner och andra tekniska anläggningar	16	70 402 396	74 336 007
Inventarier, verktyg och installationer	17	39 673 134	37 182 242
Pågående nyanläggningar och förskott avseende materiella anläggningstillgångar	18	23 812 717	4 910 771
		<b>145 458 862</b>	<b>128 570 419</b>
<b>Finansiella anläggningstillgångar</b>			
Fordringar hos koncernföretag	19	44 168 437	35 160 655
Andra långfristiga värdepappersinnehav	20	116 865	116 013
		<b>44 285 302</b>	<b>35 276 668</b>
<b>Summa anläggningstillgångar</b>		<b>202 858 392</b>	<b>178 698 503</b>
<b>Omsättningstillgångar</b>			
<b>Varulager m.m.</b>			
Råvaror och förnödenheter		39 927 598	40 974 212
Varor under tillverkning		3 066 910	1 826 534
Färdiga varor och handelsvaror		39 255 997	34 673 785
Förskott till leverantör		0	37 340
		<b>82 250 505</b>	<b>77 511 871</b>
<b>Kortfristiga fordringar</b>			
Kundfordringar		59 016 962	74 160 873
Skattefordringar		0	0
Övriga fordringar		1 190 648	970 889
Förutbetalda kostnader och upplupna intäkter	21	2 997 641	3 515 615
		<b>63 205 251</b>	<b>78 647 377</b>
<b>Kassa och bank</b>	28	<b>8 560 367</b>	<b>20 572 403</b>
<b>Summa omsättningstillgångar</b>		<b>154 016 123</b>	<b>176 731 651</b>
<b>SUMMA TILLGÅNGAR</b>		<b>356 874 514</b>	<b>355 430 154</b>

2023041813963

Dokumentationskod: 44764-INGV-26111-IND25-LJUMIEN-VEN IN

## Balansräkning

	Not	2022-12-31	2021-12-31
<b>EGET KAPITAL OCH SKULDER</b>			
<b>Eget kapital</b>	22		
<b>Bundet eget kapital</b>			
Aktiekapital		2 500 000	2 500 000
Reservfond		530 000	530 000
Fond för utvecklingsutgifter		13 562 904	14 419 330
		<u>16 592 904</u>	<u>17 449 330</u>
<b>Fritt eget kapital</b>			
Balanserad vinst		17 769 852	3 373 997
Årets resultat		9 023 192	16 039 429
		<u>26 793 044</u>	<u>19 413 426</u>
<b>Summa eget kapital</b>		<b>43 385 948</b>	<b>36 862 756</b>
<b>Obeskattade reserver</b>	23	<b>91 375 000</b>	<b>88 295 000</b>
<b>Långfristiga skulder</b>			
Skulder till kreditinstitut	24	85 902 682	79 377 073
Övriga skulder	24	0	1 000 000
Checkräkningskredit	25	0	0
<b>Summa långfristiga skulder</b>		<u>85 902 682</u>	<u>80 377 073</u>
<b>Kortfristiga skulder</b>			
Skulder till kreditinstitut		23 186 828	14 913 232
Förskott från kunder		429 381	300 067
Leverantörsskulder		71 798 812	80 333 232
Skulder till koncernföretag		0	993 750
Skatteskulder		113 912	1 660 470
Övriga skulder		8 627 278	14 140 386
Upplupna kostnader och förutbetalda intäkter	26	32 054 673	37 554 187
<b>Summa kortfristiga skulder</b>		<u>136 210 884</u>	<u>149 895 324</u>
<b>SUMMA EGET KAPITAL OCH SKULDER</b>		<b>356 874 514</b>	<b>355 430 153</b>

## Förändring av eget kapital

	Aktie- kapital	Reserv- fond	Fond för utvecklings- utgifter	Balanserad vinst inkl. årets resultat	Summa eget kapital
<b>Belopp vid årets ingång 2022-01-01</b>	<b>2 500 000</b>	<b>530 000</b>	<b>14 419 330</b>	<b>19 413 426</b>	<b>36 862 756</b>
Vinstdisposition enligt årsstämma					
Utdelning till aktieägarna				-2 500 000	-2 500 000
Årets utvecklingsutgifter			585 788	-585 788	0
Årets avskrivning utvecklingsutgifter			-1 442 214	1 442 214	0
Årets resultat				9 023 192	9 023 192
<b>Belopp vid årets utgång 2022-12-31</b>	<b>2 500 000</b>	<b>530 000</b>	<b>13 562 904</b>	<b>26 793 044</b>	<b>43 385 948</b>

Villkorat aktieägartillskott uppgår till 12 000 000 kr (12 000 000 kr)



## Tilläggsupplysningar

### Not 1 Redovisningsprinciper och värderingsprinciper

Årsredovisningslagen och Bokföringsnämndens allmänna råd BFNAR 2012:1 (K3) tillämpas vid upprättandet av finansiella rapporter.

#### Redovisningsvaluta

Årsredovisningen är upprättad i svenska kronor och beloppen anges i kronor om inget annat anges.

#### Kassaflödesanalys

Kassaflödesanalysen har upprättats enligt den indirekta metoden varvid justering skett för transaktioner som inte medfört in- eller utbetalningar. Som likvida medel klassificeras, förutom kassa- och banktillgodohavanden, tillgodohavande på koncernkonto och kortfristiga likvida placeringar som lätt kan omvandlas till ett känt belopp och som är utsatt för en obetydlig risk för värdefluktuation.

#### Värderingsprinciper m.m.

Tillgångar, avsättningar och skulder har värderats till anskaffningsvärden om inget annat anges nedan.

#### Intäktsredovisning

Intäkter avseende försäljning av varor redovisas när de väsentliga riskerna och fördelarna som är förknippade med äganderätten till varorna har övergått på köparen och när intäktsbeloppet kan beräknas på ett tillförlitligt sätt.

#### Egenutvecklade immateriella anläggningstillgångar

Utvecklingsutgifter redovisas enligt aktiveringsmodellen som immateriell anläggningstillgång då följande kriterier är uppfyllda:

- det är tekniskt och ekonomiskt möjligt att färdigställa tillgången,
- avsikt och förutsättning finns att sälja eller använda tillgången,
- det är sannolikt att tillgången kommer att generera intäkter eller leda till kostnadsbesparingar,
- utgifterna kan beräknas på ett tillfredsställande sätt.

Anskaffningsvärdet för en internt upparbetad immateriell tillgång utgörs av de direkt hänförliga utgifter som krävs för att tillgången ska kunna användas på det sätt som företagsledningen avsett. Internt upparbetade immateriella tillgångar skrivs av över den bedömda nyttjandeperioden, vilket motiveras av att de kommer att tillföra koncernen värden minst under denna tid.

#### Materiella och immateriella anläggningstillgångar

Materiella och immateriella anläggningstillgångar är redovisade till anskaffningskostnad med avdrag för planmässiga avskrivningar baserade på en bedömning av tillgångarnas nyttjandeperiod.

Följande avskrivningstider tillämpas.

Koncessioner, patent, licenser, varumärken och liknande rättigheter	5 - 15 år
Byggnader	15 - 25 år
Maskiner och andra tekniska anläggningar	8 - 16 år
Inventarier, verktyg och installationer	4 - 16 år

#### Låneutgifter

Låneutgifter belastar resultatet för det år till vilket de hänförs, utom till den del de inräknas i ett byggnadsprojekts anskaffningskostnad. Aktivering av låneutgifter sker när de är hänförliga till inköp, konstruktion eller produktion av en tillgång som tar betydande tid i att färdigställa innan den kan användas eller säljas.

Andra låneutgifter än ränta som kan uppkomma i samband med upptagande av nytt lån redovisas som en korrigeringspost av lånets anskaffningsvärde och periodiseras som en del i lånets räntekostnad enligt effektivräntemetoden.

### **Leasing**

Samtliga leasingavtal klassificeras som operationell leasing vilket innebär att leasingavgiften fördelas linjärt över leasingperioden.

### **Finansiella instrument**

Finansiella tillgångar och skulder redovisas enligt anskaffningsvärdemetoden.

Finansiella tillgångar i form av värdepapper redovisas till anskaffningsvärdet, vilket inkluderar eventuella transaktionsutgifter som är direkt hänförliga till förvärvet av tillgången. Långfristiga värdepappersinnehav vars verkliga värde är lägre än det redovisade värdet skrivs ned till det verkliga värdet om värdenedgången kan antas vara bestående. Kortfristiga placeringar värderas löpande till det lägsta av anskaffningsvärdet och nettoförsäljningsvärdet.

Långfristiga fordringar och långfristiga skulder redovisas till upplupet anskaffningsvärde, vilket motsvarar nuvärdet av framtida betalningar diskonterade med den effektivränta som beräknats vid anskaffningstillfället.

Kortfristiga fordringar och derivatinstrument, vilka inte utgör en del i ett säkringsförhållande som redovisas enligt reglerna för säkringsredovisning, redovisas till det lägsta av anskaffningsvärdet och nettoförsäljningsvärdet.

### **Säkringsredovisning**

Målet att försöka neutralisera valutaeffkterna vid transaktioner i olika valutor uppnås med hjälp av valutaterminer. I de fall villkoren för säkringsredovisning är uppfyllda värderas fordran eller skulden till terminskurs. Terminspremien periodiseras över säkringsinstrumentets löptid.

### **Nedskrivningar**

Skulle en indikation om en värdenedgång beträffande en tillgång föreligga fastställs dess återvinningsvärde. Överstiger tillgångens bokförda värde återvinningsvärdet skrivs tillgången ner till detta värde. Återvinningsvärdet definieras som det högsta av marknadsvärdet och nyttjandevärdet. Nyttjandevärdet definieras som nuvärdet av de uppskattade framtida betalningar som tillgången genererar. Nedskrivningar redovisas över resultaträkningen.

### **Inkomstskatter**

Redovisning av inkomstskatt inkluderar aktuell skatt och uppskjuten skatt. Skatten redovisas i resultaträkningen, förutom i de fall den avser poster som redovisas direkt i eget kapital. I sådana fall redovisas även skatten i eget kapital. Uppskjuten skatt redovisas enligt balansräkningsmetoden på alla väsentliga temporära skillnader. En temporär skillnad finns när det bokförda värdet på en tillgång eller skuld skiljer sig från det skattemässiga värdet.

Uppskjuten skatt beräknas med tillämpning av den skattesats som har beslutats eller aviserats per balansdagen vilken för närvarande är 20,6%.

Uppskjutna skattefordringar redovisas i den omfattning det är troligt att framtida skattemässiga överskott kommer att finnas mot vilka de temporära skillnaderna kan nyttjas.

### **Varulager m.m.**

Varulagret har värderats till det lägsta av anskaffningsvärdet och nettoförsäljningsvärdet. Vid bestämmande av anskaffningsvärdet har först-in-först-ut-principen tillämpats.

### **Fordringar**

Fordringar har upptagits till de belopp varmed de beräknas inflyta.

### **Fordringar och skulder i utländsk valuta**

Fordringar och skulder i utländsk valuta har omräknats till balansdagens kurs. Skillnaden mellan anskaffningsvärde och balansdagens värde har redovisats i resultaträkningen. I den mån fordringar och skulder i utländsk valuta har terminssäkrats omräknas de till terminskurs.

### Ersättningar till anställda - pensioner

Bolagets pensionsplaner för ersättning efter avslutad anställning omfattar både avgiftsbestämda och förmånsbestämda pensionsplaner. I avgiftsbestämda planer betalar företaget fastställda avgifter till en separat juridisk enhet. När avgiften är betald har företaget inga ytterligare förpliktelser. I förmånsbestämda planer beräknas skulden och avgiften med hänsyn till bland annat bedömda framtida löneökningar och inflation. Samtliga pensionsplaner redovisas som avgiftsbestämda planer vilket innebär att avgiften redovisas som kostnad i takt med att pensionen tjänas in.

### Definition av nyckeltal

Soliditet:

Justerat eget kapital i procent av balansomslutningen.

Nettoomsättning:

Rörelsens huvudintäkter inklusive punktskatter.

### Not 2 Uppskattningar och bedömningar

Företagsledningen gör uppskattningar och antaganden om framtiden. Dessa uppskattningar kommer sällan att motsvara det verkliga resultatet.

Varje år prövas om det finns någon indikation på att tillgångars värde är lägre än det redovisade värdet. Finns en indikation så beräknas tillgångens återvinningsvärde, vilket är det lägsta av tillgångens verkliga värde med avdrag för försäljningskostnader.

### UPPLYSNINGAR TILL ENSKILDA POSTER

#### Not 3 Nettoomsättning per geografisk marknad

	2022	2021
Andel av nettoomsättning hänförlig till svenska marknaden	94%	94%
Andel av omsättning hänförlig till övriga länder	6%	6%
	100%	100%

#### Not 4 Inköp och försäljning inom koncernen

	2022	2021
Andel av försäljningen som avser koncernföretag	0,0%	0,0%
Andel av inköpen som avser koncernföretag	1,2%	1,3%

#### Not 5 Övriga rörelseintäkter

	2022	2021
Hysesintäkter	279 252	274 896
Valutakursvinster	10 119 391	9 951 241
Vinst vid avyttring av materiella anläggningstillgångar	0	0
Försäkringsersättning	231 038	17 092
Sjuklöneersättning	653 768	387 697
Övriga intäkter	142 367	222 940
<b>Summa</b>	<b>11 425 816</b>	<b>10 853 866</b>

## Not 6 Leasingavgifter

	2022	2021
<b>Operationell leasing, inkl. hyra för lokal</b>		
Leasingavgifter, årets kostnad	16 909 976	17 751 025
<b>Aterstående leasingavgifter förfaller enligt följande:</b>		
Inom ett år	12 944 177	15 395 467
Senare än ett år men inom fem år	25 218 784	39 533 316
Senare än fem år (operationell leasing)	0	0
<b>Summa</b>	<b>38 162 961</b>	<b>54 928 783</b>

Utöver ovanstående leasing förfaller senare än fem år lokalhyra på tillsvidareavtal med 4 418 844 kr årsvis. De mest väsentliga hyresavtalen avser lokaler för verksamheten i Kivik, vilka hyrs från bolag inom koncernen. Operationell leasing avser fordon.

## Not 7 Ersättning till revisorer

	2022	2021
<b>Arvoden och kostnadsersättningar</b>		
Mazars AB		
Revisionsuppdraget	173 756	248 000
<b>Summa</b>	<b>173 756</b>	<b>248 000</b>

## Not 8 Medeltalet anställda samt löner och andra ersättningar

	2022		2021	
	Antal anställda	Varav män	Antal anställda	Varav män
<b>Medeltalet anställda</b>				
Sverige	194	123	209	136
<b>Summa</b>	<b>194</b>	<b>123</b>	<b>209</b>	<b>136</b>
	2022		2021	
<b>Företagsledningen</b>	Kvinnor	Män	Kvinnor	Män
Styrelse och VD	2	5	2	5
	2022		2021	
<b>Personalkostnader</b>	Löner och ersättningar	Sociala kostnader	Löner och ersättningar	Sociala kostnader
Styrelse och VD	250 000	52 037	250 000	52 037
(varav pensionskostnad)		(0)		(0)
Övriga anställda	89 193 566	40 150 958	89 954 812	38 328 764
(varav pensionskostnad)		(9 111 001)		(8 944 502)
<b>Summa</b>	<b>89 443 566</b>	<b>40 202 995</b>	<b>90 204 812</b>	<b>38 380 801</b>
(varav pensionskostnad)		(9 111 001)		(8 944 502)

Bolagets VD är anställd i moderbolaget Kiviks Musteri Holding AB. VD uppbär ersättning från Kiviks Musteri Holding AB.

**Not 9 Övriga rörelsekostnader**

	2022	2021
Valutakursförluster	10 203 655	-5 482 509
Förlust vid avyttring av materiella anläggningstillgångar	1 785 285	0
<b>Summa</b>	<b>11 988 940</b>	<b>-5 482 509</b>

**Not 10 Övriga ränteintäkter och liknande resultatposter**

	2022	2021
Ränteintäkter koncernföretag	1 402 137	1 053 303
Ränteintäkter övriga	183 611	48 603
<b>Summa</b>	<b>1 585 748</b>	<b>1 101 906</b>

**Not 11 Räntekostnader och liknande resultatposter**

	2022	2021
Räntekostnader koncernföretag	0	0
Räntekostnader övriga	5 332 993	5 487 408
<b>Summa</b>	<b>5 332 993</b>	<b>5 487 408</b>

**Not 12 Skatt på årets resultat**

	2022	2021
Aktuell skatt	-2 477 631	-3 493 954
<b>Summa</b>	<b>-2 477 631</b>	<b>-3 493 954</b>
<i>Redovisad skatt</i>		
Redovisat resultat före skatt	11 500 823	19 533 383
Skatt enligt gällande skattesats, 20,6 %	-2 369 170	-4 023 877
<i>Avstämning av redovisad skatt</i>		
Ej avdragsgilla kostnader	-389 067	-166 221
Ej skattepliktiga intäkter	380	702 072
Schablonränta periodiseringsfond	-46 077	-5 928
Skattereduktion inventarier 2021	326 302	0
<b>Summa</b>	<b>-2 477 631</b>	<b>-3 493 954</b>

2023041813972

**Not 13 Koncessioner, patent, licenser, varumärken och liknande rättigheter**

	2022-12-31	2021-12-31
Ingående anskaffningsvärde	26 345 109	26 492 525
Inköp	0	0
Försäljningar och utrangeringar	-4 099 664	-1 349 604
Omklassificering	0	1 202 188
<b>Utgående ackumulerade anskaffningsvärden</b>	<b>22 245 445</b>	<b>26 345 109</b>
Ingående avskrivningar och nedskrivningar	-11 493 694	-10 466 487
Årets avskrivningar	-1 732 870	-1 839 000
Försäljningar och utrangeringar	4 095 346	944 723
Årets nedskrivningar	0	-132 930
<b>Utgående ackumulerade avskrivningar och nedskrivningar</b>	<b>-9 131 218</b>	<b>-11 493 694</b>
<b>Redovisat värde</b>	<b>13 114 227</b>	<b>14 851 415</b>

**Not 14 Pågående anskaffning immateriella anläggningstillgångar**

	2022-12-31	2021-12-31
Ingående anskaffningsvärde	0	1 067 097
Inköp	0	135 091
Omklassificering	0	-1 202 188
<b>Redovisat värde</b>	<b>0</b>	<b>0</b>

**Not 15 Byggnad och mark**

	2022-12-31	2021-12-31
Ingående anskaffningsvärde	15 875 970	16 106 603
Inköp	0	63 692
Omklassificering	0	-294 325
<b>Utgående ackumulerade anskaffningsvärden</b>	<b>15 875 970</b>	<b>15 875 970</b>
Ingående avskrivningar	-3 734 571	-3 165 628
Årets avskrivningar	-570 784	-568 943
<b>Utgående ackumulerade avskrivningar</b>	<b>-4 305 355</b>	<b>-3 734 571</b>
<b>Redovisat värde</b>	<b>11 570 615</b>	<b>12 141 399</b>

Dokumentnummer: 117774-INGC6V-26111-IND25-LIOMEN\_V6010

2023041813973

### Not 16 Maskiner och andra tekniska anläggningar

	2022-12-31	2021-12-31
Ingående anskaffningsvärde	224 303 719	225 042 024
Inköp	5 389 064	1 335 019
Försäljningar och utrangeringar	-17 701 217	-2 188 807
Omklassificering	2 179 763	115 483
<b>Utgående ackumulerade anskaffningsvärden</b>	<b>214 171 329</b>	<b>224 303 719</b>
Ingående avskrivningar och nedskrivningar	-149 976 712	-132 926 957
Årets avskrivningar	-11 456 052	-13 138 873
Försäljningar och utrangeringar	17 663 831	843 603
Årets nedskrivningar	0	-4 745 485
<b>Utgående ackumulerade avskrivningar och nedskrivningar</b>	<b>-143 768 933</b>	<b>-149 967 712</b>
<b>Redovisat värde</b>	<b>70 402 396</b>	<b>74 336 007</b>

### Not 17 Inventarier, verktyg och installationer

	2022-12-31	2021-12-31
Ingående anskaffningsvärde	72 112 837	67 247 337
Inköp	4 679 350	2 535 528
Försäljningar och utrangeringar	-3 398 153	-27 000
Omklassificering	2 090 826	2 356 972
<b>Utgående ackumulerade anskaffningsvärden</b>	<b>75 484 860</b>	<b>72 112 837</b>
Ingående avskrivningar och nedskrivningar	-34 930 594	-30 569 617
Årets avskrivningar	-4 285 528	-3 814 190
Försäljningar och utrangeringar	3 404 396	27 000
Årets nedskrivningar	0	-573 787
<b>Utgående ackumulerade avskrivningar och nedskrivningar</b>	<b>-35 811 726</b>	<b>-34 930 594</b>
<b>Redovisat värde</b>	<b>39 673 134</b>	<b>37 182 243</b>

### Not 18 Pågående nyanläggning och förskott avseende materiella anläggningstillgångar

	2022-12-31	2021-12-31
Ingående anskaffningsvärde	4 910 771	2 645 060
Inköp	23 172 535	4 738 166
Omklassificering	-4 270 589	-2 472 455
<b>Redovisat värde</b>	<b>23 812 717</b>	<b>4 910 771</b>

Dokumentnr: 117CH-INICKV-2611V/IND25-HUM/EN-VEN IN



2023041813975

**Not 25 Checkräkningskredit**

	2022-12-31	2021-12-31
Bevilljad checkräkningskredit uppgår till	35 000 000	35 000 000
Outnyttjad kredit på balansdagen	-35 000 000	-35 000 000
<b>Utnyttjad kredit på balansdagen</b>	<b>0</b>	<b>0</b>

**Not 26 Upplupna kostnader och förutbetalda intäkter**

	2022-12-31	2021-12-31
Personalrelaterade kostnader	16 385 435	18 133 929
Upplupna räntekostnader	24 717	7 080
Övriga upplupna kostnader	15 644 521	19 413 178
<b>Redovisat värde</b>	<b>32 054 673</b>	<b>37 554 187</b>

**Not 27 Ej kassaflödespåverkande poster**

	2022-12-31	2021-12-31
Av- och nedskrivningar	18 045 234	26 565 247
Realisationsresultat inventarier	44 464	0
<b>Summa</b>	<b>18 089 698</b>	<b>26 565 247</b>

**Not 28 Likvida medel**

	2022-12-31	2021-12-31
Kassa	87 487	104 515
Banktillgodohavanden	8 472 880	20 467 888
<b>Totalt likvida medel</b>	<b>8 560 367</b>	<b>20 572 403</b>

**ÖVRIGA UPPLYSNINGAR**

**Not 29 Ställda säkerheter**

	2022-12-31	2021-12-31
<i>För egna skulder och avsättningar</i>		
Företagsinteckningar	88 900 000	88 900 000
Fastighetsinteckningar	10 600 000	10 600 000
Maskiner och inventarier med äganderättsförbehåll	73 856 002	51 354 342
<b>Summa</b>	<b>173 356 002</b>	<b>150 854 342</b>

**Not 30 Väsentliga händelser efter räkenskapsårets slut**

Vi har en utmanande situation med en kraftigt ökad prisbild på merparten av råvaror och insatsmaterial, energiomkostnader, en svag svensk valuta samt ökade räntekostnader. Detta tillsammans med en minskad köpkraft hos slutkonsumenten kan ge negativa konsekvenser på försäljningsvolymerna under 2023. Samtidigt har vi sett i tidigare "kriser" att just livsmedel har klarat sig bra. Vårt förhållningssätt för 2023 är att agera samlade, sansade och långsiktigt.

Dokumentnr: 117674-ING-2023-01-11-IND-5-HOWEN-V60 IN

### Not 31 Koncernuppgifter

Kiviks Musteri AB ägs till 100% av Kiviks Musteri Holding AB, 556957-6498, med säte i Kivik. Övergripande koncernredovisning upprättas av Kivik Holding AB, 556572-8168, med säte i Kivik.

### Not 32 Resultatdisposition

Förslag till disposition av bolagets vinst

Till bolagsstämmans förfogande står:

balanserad vinst	17 769 852
årets resultat	9 023 192
	<hr/>
	<b>26 793 044</b>

Styrelsen föreslår att:

till aktieägaren utdelas	2 500 000
i ny räkning överföres	24 293 044
	<hr/>
	<b>26 793 044</b>

Kivik den 12 april 2023

Uno Levinsson  
Ordförande

Thomas Jensen  
Verkställande direktör

Bengt Åkesson

Kristina Levinsson

Mats Hallqvist

Robert Buhre  
Arbetsstagarrepresentant

Sofia Hyléen Toresson

Vår revisionsberättelse har lämnats den 12 april 2023.

Mazars AB

Anders Persson  
Auktoriserad revisor

# PENNEO

Signaturerna i detta dokument är juridiskt bindande. Dokumentet är signerat genom Penneo™ för säker digital signering.  
Tecknarnas identitet har lagrats, och visas nedan.

"Med min signatur bekräftar jag innehållet och alla datum i detta dokumentet."

**Bengt Uno Levinsson**

Styrelseledamot/Ordförande

Serienummer: 19500807xxxx

IP: 94.246.xxx.xxx

2023-04-12 08:07:44 UTC



**Bengt Ivar Åkesson**

Styrelseledamot

Serienummer: 19580222xxxx

IP: 94.246.xxx.xxx

2023-04-12 08:08:06 UTC



**ROBERT BUHRE**

Arbetsstagarrepresentant

Serienummer: 19941224xxxx

IP: 94.246.xxx.xxx

2023-04-12 08:08:45 UTC




**Sofia Margareta Hyléen Toresson**

Styrelseledamot

Serienummer: 19771004xxxx

IP: 94.246.xxx.xxx

2023-04-12 08:09:20 UTC



**Jan Thomas Patrik Jensen**

VD

Serienummer: 19710319xxxx

IP: 94.246.xxx.xxx

2023-04-12 08:12:46 UTC



**Mats Carl Herbert Hallqvist**

Styrelseledamot

Serienummer: 19480525xxxx

IP: 178.73.xxx.xxx

2023-04-12 08:13:32 UTC



Detta dokument är digitalt signerat genom Penneo.com. Den digitala signeringsdatan i dokumentet är säkrad och validerad genom det datorgenererade hashvärdet hos det originella dokumentet. Dokumentet är låst och tidsstämplat med ett certifikat från en betrodd tredje part. All kryptografisk information är innesluten i denna PDF, för framtida validering om så krävs.

#### Hur man verifierar originaliteten hos dokumentet

Detta dokument är skyddat genom ett Adobe CDS certifikat. När du öppnar

dokumentet i Adobe Reader bör du se att dokumentet är certifierat med **Penneo e-signature service** <penneo@penneo.com> Detta garanterar att dokumentets innehåll inte har ändrats.

Du kan verifiera den kryptografiska informationen i dokumentet genom att använda Penneos validator, som finns på <https://penneo.com/validator>

2023041813977

Dokumentnummer: AA7GHLINIGAV.2611V\_IND35\_HOWIEN\_V6010

# PENNEO

Signaturerna i detta dokument är juridiskt bindande. Dokumentet är signerat genom Penneo™ för säker digital signering.  
Tecknarnas identitet har lagrats, och visas nedan.

"Med min signatur bekräftar jag innehållet och alla datum i detta dokumentet."

## Ingrid Kristina Levinsson

Styrelseledamot

Serienummer: 19510117xxxx

IP: 94.246.xxx.xxx

2023-04-12 08:16:21 UTC



## Anders Olof Persson


Revisor

På uppdrag av: Mazars AB

Serienummer: 19760608xxxx

IP: 94.246.xxx.xxx

2023-04-12 08:17:06 UTC



Detta dokument är digitalt signerat genom Penneo.com. Den digitala signeringsdatan i dokumentet är säkrad och validerad genom det datorgenererade hashvärdet hos det originella dokumentet. Dokumentet är låst och tidsstämplat med ett certifikat från en betrodd tredje part. All kryptografisk information är innesluten i denna PDF, för framtida validering om så krävs.

### Hur man verifierar originaliteten hos dokumentet

Detta dokument är skyddat genom ett Adobe CDS certifikat. När du öppnar

dokumentet i Adobe Reader bör du se att dokumentet är certifierat med **Penneo e-signature service** <penneo@penneo.com> Detta garanterar att dokumentets innehåll inte har ändrats.

Du kan verifiera den kryptografiska informationen i dokumentet genom att använda Penneos validator, som finns på <https://penneo.com/validator>

2023041813978

Dokumentnummer: 44764-INGEV-2611VJINDCE-HOWWELV60 IN

Jag intygar att kopian stämmer överens med  
originalket.  
Thomas Jensen, 0705371901

## REVISIONSBERÄTTELSE

Till bolagsstämman i Kiviks Musteri AB

Org. nr 556137-3076

### Rapport om årsredovisningen

#### Uttalanden

Vi har utfört en revision av årsredovisningen för Kiviks Musteri AB för år 2022.

Enligt vår uppfattning har årsredovisningen upprättats i enlighet med årsredovisningslagen och ger en i alla väsentliga avseenden rättvisande bild av Kiviks Musteri AB:s finansiella ställning per den 31 december 2022 och av dess finansiella resultat och kassaflöde för året enligt årsredovisningslagen. Förvaltningsberättelsen är förenlig med årsredovisningens övriga delar.

Vi tillstyrker därför att bolagsstämman fastställer resultaträkningen och balansräkningen.

#### Grund för uttalanden

Vi har utfört revisionen enligt International Standards on Auditing (ISA) och god revisionssed i Sverige. Vårt ansvar enligt dessa standarder beskrivs närmare i avsnittet *Revisorns ansvar*. Vi är oberoende i förhållande till Kiviks Musteri AB enligt god revisorssed i Sverige och har i övrigt fullgjort vårt yrkesetiska ansvar enligt dessa krav.

Vi anser att de revisionsbevis vi har inhämtat är tillräckliga och ändamålsenliga som grund för våra uttalanden.

#### Styrelsens och verkställande direktörens ansvar

Det är styrelsen och verkställande direktören som har ansvaret för att årsredovisningen upprättas och att den ger en rättvisande bild enligt årsredovisningslagen. Styrelsen och verkställande direktören ansvarar även för den interna kontroll som de bedömer är nödvändig för att upprätta en årsredovisning som inte innehåller några väsentliga felaktigheter, vare sig dessa beror på oegentligheter eller på misstag.

Vid upprättandet av årsredovisningen ansvarar styrelsen och verkställande direktören för bedömningen av bolagets förmåga att fortsätta verksamheten. De upplyser, när så är tillämpligt, om förhållanden som kan påverka förmågan att fortsätta verksamheten och att använda antagandet om fortsatt drift. Antagandet om fortsatt drift tillämpas dock inte om styrelsen och verkställande direktören avser att likvidera bolaget, upphöra med verksamheten eller inte har något realistiskt alternativ till att göra något av detta.

#### Revisorns ansvar

Våra mål är att uppnå en rimlig grad av säkerhet om huruvida årsredovisningen som helhet inte innehåller några väsentliga felaktigheter, vare sig dessa beror på oegentligheter eller på misstag, och att lämna en revisionsberättelse som innehåller våra uttalanden. Rimlig säkerhet är en hög grad av säkerhet, men är ingen garanti för att en revision som utförs enligt ISA och god revisionssed i Sverige alltid kommer att upptäcka en väsentlig felaktighet om en sådan finns. Felaktigheter kan uppstå på grund av oegentligheter eller misstag och anses vara väsentliga om de enskilt eller tillsammans rimligen kan förväntas påverka de

ekonomiska beslut som användare fattar med grund i årsredovisningen.

Som del av en revision enligt ISA använder vi professionellt omdöme och har en professionellt skeptisk inställning under hela revisionen. Dessutom:

- identifierar och bedömer vi riskerna för väsentliga felaktigheter i årsredovisningen, vare sig dessa beror på oegentligheter eller på misstag, utformar och utför granskningsåtgärder bland annat utifrån dessa risker och inhämtar revisionsbevis som är tillräckliga och ändamålsenliga för att utgöra en grund för våra uttalanden. Risken för att inte upptäcka en väsentlig felaktighet till följd av oegentligheter är högre än för en väsentlig felaktighet som beror på misstag, eftersom oegentligheter kan innefatta agerande i maskopi, förfalskning, avsiktliga utelämnanden, felaktig information eller åsidosättande av intern kontroll.
- skaffar vi oss en förståelse av den del av bolagets interna kontroll som har betydelse för vår revision för att utforma granskningsåtgärder som är lämpliga med hänsyn till omständigheterna, men inte för att uttala oss om effektiviteten i den interna kontrollen.
- utvärderar vi lämpligheten i de redovisningsprinciper som används och rimligheten i styrelsens och verkställande direktörens uppskattningar i redovisningen och tillhörande upplysningar.
- drar vi en slutsats om lämpligheten i att styrelsen och verkställande direktören använder antagandet om fortsatt drift vid upprättandet av årsredovisningen. Vi drar också en slutsats, med grund i de inhämtade revisionsbevisen, om huruvida det finns någon väsentlig osäkerhetsfaktor som avser sådana händelser eller förhållanden som kan leda till betydande tvivel om bolagets förmåga att fortsätta verksamheten. Om vi drar slutsatsen att det finns en väsentlig osäkerhetsfaktor, måste vi i revisionsberättelsen fästa uppmärksamheten på upplysningarna i årsredovisningen om den väsentliga osäkerhetsfaktorn eller, om sådana upplysningar är otillräckliga, modifiera uttalandet om årsredovisningen. Våra slutsatser baseras på de revisionsbevis som inhämtas fram till datumet för revisionsberättelsen. Dock kan framtida händelser eller förhållanden göra att ett bolag inte längre kan fortsätta verksamheten.
- utvärderar vi den övergripande presentationen, strukturen och innehållet i årsredovisningen, däribland upplysningarna, och om årsredovisningen återger de underliggande transaktionerna och händelserna på ett sätt som ger en rättvisande bild.

Vi måste informera styrelsen om bland annat revisionens planerade omfattning och inriktning samt tidpunkten för den. Vi måste också informera om betydelsefulla iakttagelser under revisionen, däribland de eventuella betydande brister i den interna kontrollen som vi identifierat.

## Rapport om andra krav enligt lagar och andra författningar

### Uttalanden

Utöver vår revision av årsredovisningen har vi även utfört en revision av styrelsens och verkställande direktörens förvaltning för Kiviks Musteri AB för år 2022 samt av förslaget till dispositioner beträffande bolagets vinst eller förlust.

Vi tillstyrker att bolagsstämman disponerar vinsten enligt förslaget i förvaltningsberättelsen och beviljar styrelsens ledamöter och verkställande direktören ansvarsfrihet för räkenskapsåret.

### Grund för uttalanden

Vi har utfört revisionen enligt god revisionsssed i Sverige. Vårt ansvar enligt denna beskrivs närmare i avsnittet *Revisorns ansvar*. Vi är oberoende i förhållande till Kiviks Musteri AB enligt god revisorssed i Sverige och har i övrigt fullgjort vårt yrkesetiska ansvar enligt dessa krav.

Vi anser att de revisionsbevis vi har inhämtat är tillräckliga och ändamålsenliga som grund för våra uttalanden.

### Styrelsens och verkställande direktörens ansvar

Det är styrelsen som har ansvaret för förslaget till dispositioner beträffande bolagets vinst eller förlust. Vid förslag till utdelning innefattar detta bland annat en bedömning av om utdelningen är försvarlig med hänsyn till de krav som bolagets verksamhetsart, omfattning och risker ställer på storleken av bolagets egna kapital, konsolideringsbehov, likviditet och ställning i övrigt.

Styrelsen ansvarar för bolagets organisation och förvaltningen av bolagets angelägenheter. Detta innefattar bland annat att fortlöpande bedöma bolagets ekonomiska situation och att tillse att bolagets organisation är utformad så att bokföringen, medelsförvaltningen och bolagets ekonomiska angelägenheter i övrigt kontrolleras på ett betryggande sätt. Den verkställande direktören ska sköta den löpande förvaltningen enligt styrelsens riktlinjer och anvisningar och bland annat vidta de åtgärder som är nödvändiga för att bolagets bokföring ska fullgöras i överensstämmelse med lag och för att medelsförvaltningen ska skötas på ett betryggande sätt.

### Revisorns ansvar

Vårt mål beträffande revisionen av förvaltningen, och därmed vårt uttalande om ansvarsfrihet, är att inhämta revisionsbevis för att med en rimlig grad av säkerhet kunna bedöma om någon styrelseledamot eller verkställande direktören i något väsentligt avseende:

- företagit någon åtgärd eller gjort sig skyldig till någon försummelse som kan föranleda ersättningsskyldighet mot bolaget, eller
- på något annat sätt handlat i strid med aktiebolagslagen, årsredovisningslagen eller bolagsordningen.

Vårt mål beträffande revisionen av förslaget till dispositioner av bolagets vinst eller förlust, och därmed vårt uttalande om detta, är att med rimlig grad av säkerhet bedöma om förslaget är förenligt med aktiebolagslagen.

Rimlig säkerhet är en hög grad av säkerhet, men ingen garanti för att en revision som utförs enligt god revisionsssed i Sverige alltid kommer att upptäcka åtgärder eller försummelser som kan föranleda ersättningsskyldighet mot bolaget, eller att ett förslag till dispositioner av bolagets vinst eller förlust inte är förenligt med aktiebolagslagen.

Som en del av en revision enligt god revisionsssed i Sverige använder vi professionellt omdöme och har en professionellt skeptisk inställning under hela revisionen. Granskningen av förvaltningen och förslaget till dispositioner av bolagets vinst eller förlust grundar sig främst på revisionen av räkenskaperna. Vilka tillkommande granskningsåtgärder som utförs baseras på vår professionella bedömning med utgångspunkt i risk och väsentlighet. Det innebär att vi fokuserar granskningen på sådana åtgärder, områden och förhållanden som är väsentliga för verksamheten och där avsteg och överträdelser skulle ha särskild betydelse för bolagets situation. Vi går igenom och prövar fattade beslut, beslutsunderlag, vidtagna åtgärder och andra förhållanden som är relevanta för vårt uttalande om ansvarsfrihet. Som underlag för vårt uttalande om styrelsens förslag till dispositioner beträffande bolagets vinst eller förlust har vi granskat styrelsens motiverade yttrande samt ett urval av underlagen för detta för att kunna bedöma om förslaget är förenligt med aktiebolagslagen.

Landskrona, 2023-04-12

Mazars AB

Anders O Persson  
Auktoriserad revisor

# PENNEO

Signaturerna i detta dokument är juridiskt bindande. Dokumentet är signerat genom Penneo™ för säker digital signering.  
Tecknarnas identitet har lagrats, och visas nedan.

"Med min signatur bekräftar jag innehållet och alla datum i detta dokumentet."

**Anders Olof Persson**

Revisor

På uppdrag av: Mazars AB

Serienummer: 19760608xxxx

IP: 94.246.xxx.xxx

2023-04-12 08:17:06 UTC



186181402020  
2023041813981

Denna dokumentnr/val: 7YI II INLEFFEEY.TI IIA C.LMDOGCT.DMCIWA

Detta dokument är digitalt signerat genom Penneo.com. Den digitala signeringsdatan i dokumentet är säkrad och validerad genom det datorgenererade hashvärdet hos det originella dokumentet. Dokumentet är låst och tidsstämplat med ett certifikat från en betrodd tredje part. All kryptografisk information är innesluten i denna PDF, för framtida validering om så krävs.

#### Hur man verifierar originaliteten hos dokumentet

Detta dokument är skyddat genom ett Adobe CDS certifikat. När du öppnar

dokumentet i Adobe Reader bör du se att dokumentet är certifierat med **Penneo e-signature service** <penneo@penneo.com> Detta garanterar att dokumentets innehåll inte har ändrats.

Du kan verifiera den kryptografiska informationen i dokumentet genom att använda Penneos validator, som finns på <https://penneo.com/validator>