

Årsredovisning

för

Express Cash AB

556409-4224


Räkenskapsåret

2024

Fastställelseintyg

Undertecknad styrelseledamot i Express Cash AB intygar, dels att denna kopia av årsredovisningen stämmer överens med originalet, dels att resultaträkningen och balansräkningen i årsredovisningen har fastställts på årsstämman den 5/3-2025. Årsstämman beslutade att godkänna styrelsens förslag till resultatdisposition.

Mantorp den 5/3-2025



Tomas Thell

Styrelsen och verkställande direktören för Express Cash AB avger följande årsredovisning för räkenskapsåret 2024.

Årsredovisningen är upprättad i svenska kronor, SEK. Om inte annat särskilt anges, redovisas alla belopp i hela kronor (kr). Uppgifter inom parentes avser föregående år.

Förvaltningsberättelse

Verksamheten

Allmänt om verksamheten

Bolaget har under året bedrivit avselsverksamhet.

Företaget har sitt säte i Mjölby kommun.

Flerårsöversikt (Tkr)	2024	2023	2022	2021
Nettoomsättning	227	544	515	449
Resultat efter finansiella poster	-93	-38	-272	-96
Soliditet (%)	97	83	83	99

Förändringar i eget kapital

	Aktie- kapital	Reserv- fond	Balanserat resultat	Årets resultat	Totalt
Belopp vid årets ingång	100 000	308	495 694	-38 936	557 066
Återbetalning aktieägartillskott			-30 003		-30 003
Årets resultat				-93 265	-93 265
Belopp vid årets utgång	100 000	308	465 691	-132 201	433 798

Villkorade aktieägartillskott uppgår per balansdagen till 1 013 553 kr.

Resultatdisposition

Styrelsen föreslår att till förfogande stående vinstmedel (kronor):

balanserad vinst	426 755
årets förlust	-93 265
	333 490
disponeras så att	
i ny räkning överföres	333 490
	333 490

Företagets resultat och ställning i övrigt framgår av efterföljande resultat- och balansräkning med noter.

Resultaträkning

Not

2024-01-01
-2024-12-31

2023-01-01
-2023-12-31

Rörelseintäkter, lagerförändringar m. m.

Nettoomsättning

227 881

543 972

Summa rörelseintäkter, lagerförändringar m.m.

227 881

543 972

Rörelsekostnader

Handelsvaror

-155 579

-392 497

Övriga externa kostnader

-47 585

-70 630

Av- och nedskrivningar av materiella och immateriella
anläggningstillgångar

-119 952

-119 952

Summa rörelsekostnader

-323 116

-583 079

Rörelseresultat

-95 235

-39 107

Finansiella poster

Övriga ränteintäkter och liknande resultatposter

1 970

171

Summa finansiella poster

1 970

171

Resultat efter finansiella poster

-93 265

-38 936

Resultat före skatt

-93 265

-38 936

Årets resultat

-93 265

-38 936

Balansräkning

Not

2024-12-31

2023-12-31

TILLGÅNGAR

Anläggningstillgångar

Materiella anläggningstillgångar

Inventarier, verktyg och installationer

2

219 661

339 613

Summa materiella anläggningstillgångar

219 661

339 613

Summa anläggningstillgångar

219 661

339 613

Omsättningstillgångar

Varulager m. m.

Färdiga varor och handelsvaror

89 500

36 584

Summa varulager

89 500

36 584

Kortfristiga fordringar

Övriga fordringar

1 750

19 213

Förutbetalda kostnader och upplupna intäkter

44 250

174 222

Summa kortfristiga fordringar

46 000

193 435

Kassa och bank

Kassa och bank

88 637

103 184

Summa kassa och bank

88 637

103 184

Summa omsättningstillgångar

224 137

333 203

SUMMA TILLGÅNGAR

443 798

672 816

Balansräkning

Not

2024-12-31

2023-12-31

EGET KAPITAL OCH SKULDER

Eget kapital

Bundet eget kapital

Aktiekapital

100 000

100 000

Reservfond

308

308

Summa bundet eget kapital

100 308

100 308

Fritt eget kapital

Balanserat resultat

426 755

495 694

Årets resultat

-93 265

-38 936

Summa fritt eget kapital

333 490

456 758

Summa eget kapital

433 798

557 066

Kortfristiga skulder

Leverantörsskulder

0

105 750

Upplupna kostnader och förutbetalda intäkter

10 000

10 000

Summa kortfristiga skulder

10 000

115 750

SUMMA EGET KAPITAL OCH SKULDER

443 798

672 816

Noter

Not 1 Redovisningsprinciper

Allmänna upplysningar

Årsredovisningen är upprättad i enlighet med årsredovisningslagen och Bokföringsnämndens allmänna råd (BFNAR 2016:10) om årsredovisning i mindre företag.

Avskrivning

Tillämpade avskrivningstider:

Materiella anläggningstillgångar

Inventarier, verktyg och installationer 7 år

Nyckeltalsdefinitioner

Nettoomsättning

Rörelsens huvudintäkter, fakturerade kostnader, sidointäkter samt intäktskorrigeringar.

Resultat efter finansiella poster

Resultat efter finansiella intäkter och kostnader men före bokslutsdispositioner och skatter.

Soliditet (%)


Justerat eget kapital (eget kapital och obeskattade reserver med avdrag för uppskjuten skatt) i procent av balansomslutning.

Not 2 Inventarier, verktyg och installationer

	2024-12-31	2023-12-31
Ingående anskaffningsvärden	839 413	839 413
Utgående ackumulerade anskaffningsvärden	839 413	839 413
Ingående avskrivningar	-499 800	-379 848
Årets avskrivningar	-119 952	-119 952
Utgående ackumulerade avskrivningar	-619 752	-499 800
Utgående redovisat värde	219 661	339 613

Mantorp den 18 februari 2025


2025031109853



Tomas Thell
Verkställande direktör



Johan Eriksson



Dan Hultberg

Fotokopians överensstämmelse
med originalet intygas:

JUGGFRÖNS
REDOVISNINGSTJÄNST AB

Box 173 • 598 23 VIMMERBY

