


**Årsredovisning**  
för  
**Progress Building AB**  
556115-4757

Räkenskapsåret  
2022-01-01 – 2022-12-31

**Fastställelseintyg**

Undertecknad styrelseledamot i Progress Building AB intygar, dels att denna kopia av årsredovisningen stämmer överens med originalet, dels att resultaträkningen och balansräkningen i årsredovisningen har fastställts på årsstämman 2023-06-28. Årsstämman beslutade att godkänna styrelsens förslag till resultatdisposition.

Stockholm 2023-06-28



Peder Berge

**Årsredovisning**  
för  
**Progress Building AB**

556115-4757

Räkenskapsåret

2022-01-01 – 2022-12-31

Styrelsen och verkställande direktören för Progress Building AB får härmed avge årsredovisning för räkenskapsåret 2022-01-01 – 2022-12-31.

Årsredovisningen är upprättad i svenska kronor, SEK.

## Förvaltningsberättelse

### Verksamheten

Bolaget har under året bedrivit konsultverksamhet.

Väsentliga händelser efter räkenskapsårets slut

Spridningen av coronaviruset har efter balansdagen haft en negativ påverkan på företagets verksamhet. På grund av osäkerheten kring framtida politiska beslut och människors och företags beteende går det i dagsläget inte att kvantifiera virusspridningens påverkan på verksamheten.

<b>Flerårsöversikt (Tkr)</b>	<b>2022</b>	<b>2021</b>	<b>2020</b>	<b>2019</b>
Resultat efter finansiella poster	0	0	0	0
Soliditet (%)	31	31	31	31

### Förändring av eget kapital

Antal aktier: 500

	<b>Aktie- kapital</b>	<b>Reserv- fond</b>	<b>Balanserat result</b>	<b>Årets resultat</b>
Belopp vid årets ingång	100 000	20 000	-49 977	
Årets resultat				0
<b>Belopp vid årets utgång</b>	<b>100 000</b>	<b>20 000</b>	<b>-49 977</b>	<b>0</b>

### Resultatdisposition

Styrelsen föreslår att den ansamlade förlusten (kronor):

ansamlad förlust	-49 799
behandlas så att i ny räkning överföres	-49 799

Företagets resultat och ställning i övrigt framgår av efterföljande resultat- och balansräkning med tilläggsupplysningar.

2023080123443

## Resultaträkning

	Not 1	2022-01-01 -2022-12-31	2021-01-01 -2021-12-31
<b>Summa rörelseintäkter</b>		<b>0</b>	<b>0</b>
<b>Rörelsekostnader</b>			
Övriga externa kostnader		0	0
<b>Summa rörelsekostnader</b>		<b>0</b>	<b>0</b>
<b>Resultat efter finansiella poster</b>		<b>0</b>	<b>0</b>
<b>Bokslutsdispositioner</b>		<b>0</b>	<b>0</b>
Lämnade koncernbidrag		0	0
<b>Summa bokslutsdispositioner</b>		<b>0</b>	<b>0</b>
<b>Resultat före skatt</b>		<b>0</b>	<b>0</b>
<b>Årets resultat</b>		<b>0</b>	<b>0</b>

## Balansräkning

Not  
1

2022-12-31

2021-12-31

### TILLGÅNGAR

#### Anläggningstillgångar

##### *Finansiella anläggningstillgångar*

Andra långfristiga fordringar

100 000

100 000

**Summa finansiella anläggningstillgångar**

**100 000**

**100 000**

**Summa anläggningstillgångar**

**100 000**

**100 000**

#### Omsättningstillgångar

##### Kortfristiga fordringar

Fordringar hos koncernföretag

120 000

120 000

Övriga fordringar

7 750

7 750

**Summa kortfristiga fordringar**

**127 750**

**127 500**

**Summa omsättningstillgångar**

**127 750**

**127 750**

**SUMMA TILLGÅNGAR**

**227 500**

**227 500**

## Balansräkning

Not  
1

2022-12-31

2021-12-31

### EGET KAPITAL OCH SKULDER

#### Eget kapital

2

##### *Bundet eget kapital*

Aktiekapital (500 aktier)

120 000

120 000

Reservfond

20 000

20 000

*Summa bundet eget kapital*

**120 000**

**120 000**

##### *Fritt eget kapital*

Balanserat resultat

-49 977

-49 977

Årets resultat

0

0

**Summa fritt eget kapital**

**-49 977**

**-49 977**

**Summa eget kapital**

**70 023**

**70 023**

#### Kortfristiga skulder

Skulder till koncernföretag

100 000

100 000

Övriga skulder

55 727

55 727

Upplupna kostnader och förutbetalda intäkter

2 000

2 000

**Summa kortfristiga skulder**

**157 727**

**157 727**

**SUMMA EGET KAPITAL OCH SKULDER**

**227 750**

**227 750**

## Tilläggsupplysningar

### Not 1 Redovisningsprinciper

#### Allmänna upplysningar

Årsredovisningen är upprättad i enlighet med årsredovisningslagen och BFNAR 2016:10 *Årsredovisning i mindre aktiebolag*.

#### Nyckeltalsdefinitioner

Nettoomsättning

Rörelsens huvudintäkter, fakturerade kostnader, sidointäkter samt intäktskorrigeringar.

Resultat efter finansiella poster

Resultat efter finansiella intäkter och kostnader, men före extraordinära intäkter och kostnader.


Soliditet (%)

Justerat eget kapital (eget kapital och obeskattade reserver med avdrag för uppskjuten skatt) i procent av balansomslutning.


### Not 2 Andra långfristiga fordringar

	2022-12-31	2021-12-31
Ingående anskaffningsvärden	100 000	100 000
Utgående ackumulerade anskaffningsvärden	100 000	100 000
<b>Utgående redovisat värde</b>	<b>100 000</b>	<b>100 000</b>

Stockholm 2023-06-28



Peder Berge



Stina Berge, VD