

Styrelsen för
Gryfelt Bil AB
Org nr 556437-3974

får härmed avge
**Årsredovisning
och koncernredovisning**

för räkenskapsåret 2021-09-01 - 2022-08-31

Innehållsförteckning:	Sida
Förvaltningsberättelse	1-2
Resultaträkning - koncern	3
Balansräkning - koncern	4-5
Kassaflödesanalys - koncern	6
Resultaträkning - moderbolaget	7
Balansräkning - moderbolaget	8-9
Kassaflödesanalys - moderbolaget	10
Noter	11-22
Underskrifter	23

Fastställelseintyg

Undertecknad styrelseledamot i Gryfelt Bil AB intygar härmed dels att denna kopia av årsredovisningar överensstämmer med originalet, dels att resultat- och balansräkningen samt koncernresultat- och koncernbalansräkningen fastställts på ordinarie årsstämma 2023-01-05. Stämman beslöt också att godkänna styrelsens förslag till resultatdisposition i moderföretaget

Kalmar 2023-01-05

Ulf Gryfelt

Förvaltningsberättelse

Allmänt om verksamheten

Koncern

Koncernen består av två bolag. Huvudverksamheten bedrivs i dotterbolaget och består av taxi, bud och bussrörelse.

Moderbolaget

Bolaget bedriver fastighetsförvaltning samt förvaltning av dotterbolagsaktier.

Ägarförhållanden

Bolagets ägs till sin helhet av Ulf Gryfelt.

Utveckling av bolagets verksamhet, resultat och ställning

Koncern

Belopp SEK	2022-08-31	2021-08-31	2020-08-31	2019-08-31
Nettoomsättning	85 835 969	77 059 513	85 069 561	69 662 678
Res. efter finansiella poster	15 981 086	14 087 917	13 201 293	9 264 409
Balansomslutning	86 932 493	90 912 825	85 854 779	58 476 888
Soliditet	41	35	34	47

Moderbolaget

Belopp SEK	2022-08-31	2021-08-31	2020-08-31	2019-08-31
Nettoomsättning	2 540 688	2 459 091	2 462 269	2 448 690
Res. efter finansiella poster	1 162 623	1 055 316	1 156 190	1 529 136
Balansomslutning	57 501 910	57 411 509	47 244 276	38 350 029
Soliditet	51	44	47	61

Viktiga förhållanden, osäkerhetsfaktorer och risker

Koncernen påverkas av förändringar i drivmedelspriser, lönekostnader och räntor. Detta hanteras genom att indexreglera prissättningen i samband med ingång av nya avtal och körningar.

Förväntad framtida utveckling

Koncern

Koncernens framtida utveckling bedöms som god.

Eget kapital

	<i>Aktie- kapital</i>	<i>Reserv- fond</i>	<i>Annat eget kapital inkl. årets resultat</i>
Koncernen			
Vid årets början	100 000	20 000	31 399 751
Utdelning			-9 000 000
Årets resultat			12 670 059
	100 000	20 000	35 069 810

	<i>Aktie- kapital</i>	<i>Reserv- fond</i>	<i>Balanserad vinst</i>	<i>Årets vinst</i>
Moderbolaget				
Vid årets början	100 000	20 000	43 905	9 760 767
Utdelning			-9 000 000	
Omföring av föreg års vinst			9 760 767	-9 760 767
Årets resultat				11 965 330
Vid årets slut	100 000	20 000	804 672	11 965 330

Förslag till disposition beträffande bolagets vinst

Styrelsen föreslår att fritt eget kapital, kronor 12 770 002, disponeras enligt följande:

	<i>Belopp i SEK</i>
Balanserat resultat	804 672
Årets resultat	11 965 330
	12 770 002
Utdelning, [1 000 aktier * 10 000 kr/aktie]	10 000 000
Balanseras i ny räkning	2 770 002
Summa	12 770 002

Utdelning per aktie uppgår till 10 000 kronor.

Styrelsen föreslår att betalningsdagen för utdelningen bestäms till dagen för årsstämman, 2023-01-05. Styrelsen anser att den föreslagna vinstutdelningen är försvarlig med hänsyn till de krav som verksamhetens art, omfattning och risker ställer på storleken av det egna kapitalet samt bolagets konsolideringsbehov, likviditet och ställning i övrigt.

Vad beträffar koncernens och moderföretagets resultat och ställning i övrigt, hänvisas till efterföljande resultat- och balansräkningar med tillhörande noter.

Resultaträkning - koncernen

Belopp i SEK	Not	2021-09-01- 2022-08-31	2020-09-01- 2021-08-31
Rörelsens intäkter			
Nettoomsättning	2	85 835 969	77 059 513
Övriga rörelseintäkter	4	1 615 206	1 850 106
		<u>87 451 175</u>	<u>78 909 619</u>
Rörelsens kostnader			
Övriga externa kostnader	5,6	-19 343 760	-15 033 932
Personalkostnader	7	-44 766 754	-42 403 207
Avskrivningar av materiella anläggningstillgångar		-6 444 212	-6 399 182
Övriga rörelsekostnader		-39 192	-44 093
		<u>16 857 257</u>	<u>15 029 205</u>
Rörelseresultat			
Resultat från finansiella poster			
Ränteintäkter och liknande resultatposter		0	55
Räntekostnader och liknande resultatposter		-876 171	-941 343
		<u>15 981 086</u>	<u>14 087 917</u>
Resultat efter finansiella poster			
		<u>15 981 086</u>	<u>14 087 917</u>
Resultat före skatt			
Skatt på årets resultat	9	-3 311 028	-3 038 748
		<u>12 670 058</u>	<u>11 049 169</u>
Årets resultat			
Hänförligt till Moderföretagets aktieägare		12 670 058	11 049 169

Balansräkning - koncernen

Belopp i SEK	Not	2022-08-31	2021-08-31
TILLGÅNGAR			
Anläggningstillgångar			
Immateriella anläggningstillgångar			
Balanserade utgifter för utvecklingsarbeten och liknande arbeten	11	283 093	0
		<u>283 093</u>	<u>0</u>
Materiella anläggningstillgångar			
Byggnader och mark	12	2 475 216	2 779 523
Inventarier, verktyg och installationer	13	18 963 425	21 004 018
Pågående nyanläggningar och förskott avseende materiella anläggningstillgångar	14	206 885	0
		<u>21 645 526</u>	<u>23 783 541</u>
Summa anläggningstillgångar		<u>21 928 619</u>	<u>23 783 541</u>
Omsättningstillgångar			
Kortfristiga fordringar			
Kundfordringar		8 432 341	7 162 852
Övriga fordringar		10 041	123 541
Förutbetalda kostnader och upplupna intäkter	17	463 053	558 152
		<u>8 905 435</u>	<u>7 844 545</u>
Kortfristiga placeringar	18	8 000 000	5 600 000
Kassa och bank		48 098 439	53 684 739
Summa omsättningstillgångar		<u>65 003 874</u>	<u>67 129 284</u>
SUMMA TILLGÅNGAR		<u>86 932 493</u>	<u>90 912 825</u>

Balansräkning - koncernen

Belopp i SEK	Not	2022-08-31	2021-08-31
EGET KAPITAL OCH SKULDER			
Eget kapital			
Aktiekapital		100 000	100 000
Reservfond		20 000	20 000
Annat eget kapital inkl. årets resultat		35 069 810	31 399 752
Eget kapital hänförligt till moderbolagets aktieägare		<u>35 189 810</u>	<u>31 519 752</u>
Summa eget kapital		35 189 810	31 519 752
Avsättningar			
Uppskjuten skatteskuld	20	5 781 138	5 694 029
		<u>5 781 138</u>	<u>5 694 029</u>
Långfristiga skulder			
Övriga skulder till kreditinstitut	21	5 725 894	9 862 147
		<u>5 725 894</u>	<u>9 862 147</u>
Kortfristiga skulder			
Skulder till kreditinstitut		5 952 358	5 524 104
Leverantörsskulder		951 343	697 845
Skatteskulder		1 655 750	1 047 366
Övriga kortfristiga skulder		24 781 713	29 712 532
Upplupna kostnader och förutbetalda intäkter	22	6 894 487	6 855 050
		<u>40 235 651</u>	<u>43 836 897</u>
SUMMA EGET KAPITAL OCH SKULDER		86 932 493	90 912 825

Kassaflödesanalys - koncern

<i>Belopp i SEK</i>	<i>Not</i>	<i>2022-08-31</i>	<i>2021-08-31</i>
Den löpande verksamheten			
Resultat efter finansiella poster		15 981 086	14 087 917
Justeringar för poster som inte ingår i kassaflödet, m m		6 331 183	6 595 125
		<u>22 312 269</u>	<u>20 683 042</u>
Betald inkomstskatt		-3 223 918	-2 730 754
Kassaflöde från den löpande verksamheten före förändringar av rörelsekapital		19 088 351	17 952 288
<i>Kassaflöde från förändringar i rörelsekapital</i>			
Ökning(-)/Minskning (+) av rörelsefordringar		-1 060 890	886 398
Ökning(+)/Minskning (-) av rörelseskulder		-4 029 501	7 946 986
Kassaflöde från den löpande verksamheten		13 997 960	26 785 672
Investeringsverksamheten			
Förvärv av immateriella anläggningstillgångar		-333 580	0
Förvärv av materiella anläggningstillgångar		-4 484 681	-1 913 438
Avyttring av materiella anläggningstillgångar		342 000	308 048
Kassaflöde från investeringsverksamheten		-4 476 261	-1 605 390
Finansieringsverksamheten			
Amortering av låneskulder		-3 707 999	-5 746 104
Utdelning till moderföretagets aktieägare		-9 000 000	-8 500 000
Kassaflöde från finansieringsverksamheten		-12 707 999	-14 246 104
Årets kassaflöde		-3 186 300	10 934 178
Likvida medel vid årets början		59 284 739	48 350 561
Likvida medel vid årets slut		56 098 439	59 284 739
Noter till kassaflödesanalysen - koncern			
		<i>2021-09-01- 2022-08-31</i>	<i>2020-09-01- 2021-08-31</i>
Resultat avyttrade inventarier		-113 030	195 943
Avskrivningar		6 444 212	6 399 182
		<u>6 331 182</u>	<u>6 595 125</u>

Resultaträkning - moderbolaget

<i>Belopp i SEK</i>	<i>Not</i>	<i>2021-09-01- 2022-08-31</i>	<i>2020-09-01- 2021-08-31</i>
Rörelsens intäkter			
Nettoomsättning	2,3	2 540 688	2 459 091
		<u>2 540 688</u>	<u>2 459 091</u>
Rörelsens kostnader			
Övriga externa kostnader	6	-419 649	-389 528
Avskrivningar av materiella anläggningstillgångar		<u>-315 521</u>	<u>-355 368</u>
Rörelseresultat		1 805 518	1 714 195
Resultat från finansiella poster			
Räntekostnader och liknande resultatposter		<u>-642 895</u>	<u>-658 879</u>
Resultat efter finansiella poster		1 162 623	1 055 316
Bokslutsdispositioner	8	<u>13 990 000</u>	<u>11 409 000</u>
Resultat före skatt		15 152 623	12 464 316
Skatt på årets resultat	10	<u>-3 187 293</u>	<u>-2 703 549</u>
Årets resultat		11 965 330	9 760 767

Balansräkning - moderbolaget

<i>Belopp i SEK</i>	<i>Not</i>	<i>2022-08-31</i>	<i>2021-08-31</i>
TILLGÅNGAR			
Anläggningstillgångar			
Materiella anläggningstillgångar			
Byggnader och mark	12	2 475 216	2 779 523
Inventarier, verktyg och installationer	13	20 718	31 933
Pågående nyanläggningar och förskott avseende materiella anläggningstillgångar	14	206 885	0
		<u>2 702 819</u>	<u>2 811 456</u>
Finansiella anläggningstillgångar			
Andelar i koncernföretag	15	100 000	100 000
		<u>100 000</u>	<u>100 000</u>
Summa anläggningstillgångar		<u>2 802 819</u>	<u>2 911 456</u>
Omsättningstillgångar			
Kortfristiga fordringar			
Kundfordringar		136 137	184 461
Fordringar hos koncernföretag	16	15 462 018	22 060 330
Övriga fordringar		101	11 004
Förutbetalda kostnader och upplupna intäkter	17	22 634	22 183
		<u>15 620 890</u>	<u>22 277 978</u>
Kortfristiga placeringar	18	8 000 000	5 600 000
Kassa och bank		31 078 201	26 622 075
Summa omsättningstillgångar		<u>54 699 091</u>	<u>54 500 053</u>
SUMMA TILLGÅNGAR		<u>57 501 910</u>	<u>57 411 509</u>

2023022110048

Balansräkning - moderbolaget

<i>Belopp i SEK</i>	<i>Not</i>	<i>2022-08-31</i>	<i>2021-08-31</i>
EGET KAPITAL OCH SKULDER			
<i>Eget kapital</i>			
<i>Bundet eget kapital</i>			
Aktiekapital		100 000	100 000
Reservfond		20 000	20 000
		<u>120 000</u>	<u>120 000</u>
<i>Fritt eget kapital</i>			
Balanserad vinst		804 672	43 905
Årets resultat		11 965 330	9 760 767
		<u>12 770 002</u>	<u>9 804 672</u>
Summa eget kapital		<u>12 890 002</u>	<u>9 924 672</u>
<i>Obeskattade reserver</i>			
Periodiseringsfonder	19	20 485 000	19 075 000
		<u>20 485 000</u>	<u>19 075 000</u>
<i>Kortfristiga skulder</i>			
Leverantörsskulder		53 939	5 715
Aktuell skatteskuld		1 707 660	1 143 703
Övriga kortfristiga skulder		21 997 230	26 857 894
Upplupna kostnader och förutbetalda intäkter	22	368 079	404 525
		<u>24 126 908</u>	<u>28 411 837</u>
SUMMA EGET KAPITAL OCH SKULDER		<u>57 501 910</u>	<u>57 411 509</u>

Kassaflödesanalys - moderbolaget

<i>Belopp i SEK</i>	<i>Not</i>	<i>2022-08-31</i>	<i>2021-08-31</i>
Den löpande verksamheten			
Resultat efter finansiella poster		1 162 623	1 055 316
Justeringar för poster som inte ingår i kassaflödet, m m		315 521	355 368
		<u>1 478 144</u>	<u>1 410 684</u>
Betald skatt		-3 187 293	-2 703 549
Kassaflöde från den löpande verksamheten före förändringar av rörelsekapital		-1 709 149	-1 292 865
<i>Kassaflöde från förändringar i rörelsekapital</i>			
Ökning(-)/Minskning (+) av rörelsefordringar		6 657 089	-13 001 019
Ökning(+)/Minskning (-) av rörelseskulder		-4 284 929	7 315 466
Kassaflöde från den löpande verksamheten		663 011	-6 978 418
Investeringsverksamheten			
Förvärv av materiella anläggningstillgångar		-206 885	0
Kassaflöde från investeringsverksamheten		-206 885	0
Finansieringsverksamheten			
Erhållna koncernbidrag		15 400 000	13 000 000
Utdelning till moderföretagets aktieägare		-9 000 000	-8 500 000
Kassaflöde från finansieringsverksamheten		6 400 000	4 500 000
Årets kassaflöde		6 856 126	-2 478 418
Likvida medel vid årets början		32 222 075	34 700 493
Likvida medel vid årets slut		39 078 201	32 222 075

Noter till kassaflödesanalysen - moderbolaget

	<i>2021-09-01- 2022-08-31</i>	<i>2020-09-01- 2021-08-31</i>
Avskrivningar	315 521	355 368
	315 521	355 368

202302211050

Noter

Not 1 Redovisningsprinciper

Belopp i SEK om inget annat anges.

Allmänna redovisningsprinciper

Årsredovisningen har upprättats i enlighet med årsredovisningslagen och enligt Bokföringsnämndens allmänna råd BFNAR 2012:1 Årsredovisning och koncernredovisning (K3)

Värderingsprinciper mm

Tillgångar, avsättningar och skulder har värderats till anskaffningsvärden om inget annat anges nedan.

Intäktsredovisning

Intäkter har tagits upp till verkligt värde av vad som erhållits eller kommer att erhållas och redovisas i den omfattning det är sannolikt att de ekonomiska fördelarna kommer att tillgodogöras bolaget och intäkterna kan beräknas på ett tillförlitligt sätt.

Företagets intäkter från uppdrag till fast pris redovisas enligt huvudregeln.

Ersättning i form av ränta, royalty eller utdelning redovisas som intäkt när det är sannolikt att företaget kommer att få de ekonomiska fördelarna som är förknippade med transaktionen och när inkomsten kan beräknas på ett tillförlitligt sätt.

Ränta redovisas som intäkt enligt den så kallade effektivräntemetoden. Royalty periodiseras i enlighet med den aktuella överenskommelsens ekonomiska innebörd. Utdelning redovisas som intäkt när företagets rätt till betalning är säkerställd.

Immateriella tillgångar

Immateriella tillgångar

Immateriella tillgångar som förvärvats av företaget är redovisade till anskaffningsvärde minus ackumulerade avskrivningar och nedskrivningar. Utgifter för internt genererad goodwill och varumärken redovisas i resultaträkningen som kostnad då de uppkommer.

Avskrivningar

Avskrivning sker linjärt över tillgångens beräknade nyttjandeperiod. Avskrivningen redovisas som kostnad i resultaträkningen.

Koncern
år

Följande avskrivningstider tillämpas:

Förvärvade immateriella tillgångar

Balanserade utgifter för utveckling och liknande arbeten

5

Materiella anläggningstillgångar

Materiella anläggningstillgångar redovisas till anskaffningsvärde minskat med ackumulerade avskrivningar. I anskaffningsvärdet ingår förutom inköpspriset även utgifter som är direkt hänförliga till förvärvet.

Avskrivningar

Avskrivning sker linjärt över tillgångens beräknade nyttjandeperiod eftersom det återspeglar den förväntade förbrukningen av tillgångens framtida ekonomiska fördelar. Avskrivningen redovisas som kostnad i resultaträkningen.

Följande avskrivningstider tillämpas:

	Koncern år	Moder- företag år
Materiella anläggningstillgångar:		
-Byggnader	25-33	25-33
-Inventarier, verktyg och installationer	5-10	5

Komponentindelning

Materiella anläggningstillgångar har delats upp på komponenter när komponenterna är betydande och när komponenterna har väsentligt olika nyttjandeperioder. När en komponent i en anläggningstillgång byts ut, uträngas eventuell kvarvarande del av den gamla komponenten och den nya komponentens anskaffningsvärde aktiveras. Utgifter för löpande reparationer och underhåll redovisas som kostnad.

Leasing - leasetagare

Alla leasingavtal har klassificerats som operationella leasingavtal. Ett finansiellt leasingavtal är ett leasingavtal enligt vilka de risker och fördelar som är förknippade med att äga en tillgång i allt väsentligt överförs från leasegivaren till leasetagaren. Ett operationellt leasingavtal är ett leasingavtal som inte är ett finansiellt leasingavtal.

Operationella leasingavtal

Leasingavgifterna enligt operationella leasingavtal, inklusive förhöjd förstagångshyra men exklusive utgifter för tjänster som försäkring och underhåll, redovisas som kostnad linjärt över leasingperioden.

Ersättning till anställda

Ersättningar till anställda avser alla former av ersättningar som företaget lämnar till de anställda. Kortfristiga ersättningar utgörs av bland annat löner, betald semester, betald frånvaro, bonus och ersättning efter avslutad anställning (pension). Kortfristiga ersättningar redovisas som kostnad och en skuld då det finns en legal eller informell förpliktelse att betala ut en ersättning till följd av en tidigare händelse och en tillförlitlig uppskattning av beloppet kan göras.

Offentliga bidrag

I de fall ingen framtida prestation för att erhålla bidraget krävs, intäktsredovisas offentliga bidrag då villkoren för att erhålla bidraget är uppfyllda. Offentliga bidrag värderas till verkliga värdet av vad som erhållits eller kommer att erhållas.

Kassaflödesanalys

Kassaflödesanalysen upprättas enligt indirekt metod.

Finansiella instrument

Finansiella instrument värderas utifrån anskaffningsvärdet. Instrumentet redovisas i balansräkningen när bolaget blir part i instrumentets avtalsmässiga villkor. Finansiella tillgångar tas bort från balansräkningen när rätten att erhålla kassaflöden från instrumentet har löpt ut eller överförts och bolaget har överfört i stort sett alla risker och förmåner som är förknippade med äganderätten. Finansiella skulder tas bort från balansräkningen när förpliktelserna har reglerats eller på annat sätt upphört.

Andelar i dotterbolag

Andelar i dotterföretag redovisas till anskaffningsvärde efter avdrag för eventuella nedskrivningar. I anskaffningsvärdet ingår köpeskillingen som erlagts för aktierna samt förvärvskostnader. Eventuella kapitaltillskott läggs till anskaffningsvärdet när de uppkommer.

Andra långfristiga värdepappersinnehav

Placeringar i värdepapper som är anskaffade med avsikt att innehas långsiktigt har redovisats till sina anskaffningsvärden. Varje balansdag görs bedömning om eventuellt nedskrivningsbehov.

Kortfristiga placeringar

Värdepapper som är anskaffade med avsikt att innehas kortsiktigt redovisas inledningsvis till anskaffningsvärde och i efterföljande värderingar i enlighet med lägsta värdets princip till det lägsta av anskaffningsvärde och marknadsvärde.

Kundfordringar och kortfristiga fordringar

Kundfordringar och kortfristiga fordringar redovisas som omsättningstillgångar till det belopp som förväntas bli inbetalt efter avdrag för individuellt bedömda osäkra fordringar.

Låneskulder och leverantörsskulder

Låneskulder och leverantörsskulder redovisas initialt till anskaffningsvärde efter avdrag för transaktionskostnader. Skiljer sig det redovisade beloppet från det belopp som ska återbetalas vid förfallotidpunkten periodiseras mellanskillnaden som räntekostnad över lånets löptid med hjälp av instrumentets effektivränta. Härigenom överensstämmer vid förfallotidpunkten det redovisade beloppet och det belopp som ska återbetalas.

Skatt

Skatt på årets resultat i resultaträkningen består av aktuell skatt och uppskjuten skatt. Aktuell skatt är inkomstskatt för innevarande räkenskapsår som avser årets skattepliktiga resultat och den del av tidigare räkenskapsårs inkomstskatt som ännu inte har redovisats. Uppskjuten skatt är inkomstskatt för skattepliktigt resultat avseende framtida räkenskapsår till följd av tidigare transaktioner eller händelser.

Uppskjuten skatteskuld redovisas för alla skattepliktiga temporära skillnader, dock inte för temporära skillnader som härrör från första redovisningen av goodwill. Uppskjuten skattefordran redovisas för avdragsgilla temporära skillnader och för möjligheten att i framtiden använda skattemässiga underskottsavdrag. Värderingen baseras på hur det redovisade värdet för motsvarande tillgång eller skuld förväntas återvinnas respektive regleras. Beloppen baseras på de skattesatser och skatteregler som är beslutade före balansdagen och har inte nuvärdesberäknats.

I koncernbalansräkningen delas obeskattade reserver upp på uppskjuten skatt och eget kapital.

Nyckeltalsdefinitioner

Nettoomsättning

Rörelsens huvudintäkter, fakturerade kostnader, sidointäkter samt intäktskorrigeringar.

Resultat efter finansiella poster

Resultat efter finansiella intäkter och kostnader men före bokslutsdispositioner och skatter.

Balansomslutning

Företagets samlade tillgångar.

Soliditet (%)

Justerat eget kapital (eget kapital och obeskattade reserver med avdrag för uppskjuten skatt) i procent av balansomslutning.

Koncernredovisning

Dotterbolag

Dotterföretag är företag i vilka moderföretaget direkt eller indirekt innehar mer än 50 % av röstetalet eller på annat sätt har ett bestämmande inflytande. Bestämmande inflytande innebär en rätt att utforma ett företags finansiella och operativa strategier i syfte att erhålla ekonomiska fördelar. Redovisningen av rörelseförvärv bygger på enhetssynen. Det innebär att förvärvsanalysen upprättas per den tidpunkt då förvärvaren får bestämmande inflytande. Från och med denna tidpunkt ses förvärvaren och den förvärvade enheten som en redovisningsenhet. Tillämpningen av enhetssynen innebär vidare att alla tillgångar (inklusive goodwill) och skulder samt intäkter och kostnader medräknas i sin helhet även för delägda dotterföretag.

Anskaffningsvärdet för dotterföretag beräknas till summan av verkligt värde vid förvärvstidpunkten för erlagda tillgångar med tillägg av uppkomna och övertagna skulder samt emitterade eget kapitalinstrument, utgifter som är direkt hänförliga till rörelseförvärvet samt eventuell tilläggsköpeskilling. I förvärvsanalysen fastställs det verkliga värdet, med några undantag, vid förvärvstidpunkten av förvärvade identifierbara tillgångar och övertagna skulder samt minoritetsintresse. Minoritetsintresse värderas till verkligt värde vid förvärvstidpunkten. Från och med förvärvstidpunkten inkluderas i koncernredovisningen det förvärvade företagets intäkter och kostnader, identifierbara tillgångar och skulder liksom eventuell uppkommen goodwill eller negativ goodwill.

Not 2 Nettoomsättning

	2021-09-01- 2022-08-31	2020-09-01- 2021-08-31
Koncern		
Kontrakts-/taxiverksamhet	58 361 073	51 839 748
Budkörning	25 493 242	23 335 426
Hysesintäkter	1 950 720	1 880 463
Övriga intäkter	30 934	3 876
	85 835 969	77 059 513
 Moderbolaget		
Hysesintäkter	2 540 688	2 459 091
	2 540 688	2 459 091

Not 3 Nettoomsättning

	2021-09-01- 2022-08-31	2020-09-01- 2021-08-31
Moderbolaget		
Andel av årets totala inköp som skett från andra företag inom koncernen	0%	0%
Andel av årets totala försäljning som skett från andra företag inom koncernen	23%	24%

Not 4 Övriga rörelseintäkter

	2021-09-01- 2022-08-31	2020-09-01- 2021-08-31
Koncern		
Resultat avyttrade inventarier	152 222	195 943
Anställningsstöd	1 345 770	1 596 669
Övrigt	117 214	57 494
Summa	1 615 206	1 850 106

Not 5 Operationell leasing

	2021-09-01- 2022-08-31	2020-09-01- 2021-08-31
Koncern		
Framtida minimileaseavgifter avseende ej uppsägningsbara operationella leasingavtal		
Inom ett år	211 239	152 988
senare än 1 år men inom 5 år	360 384	359 879
	571 623	512 867
Kostnadsförda leasingavgifter avseende operationella leasingavtal	173 769	113 621

Not 6 Revisionsarvode

	2021-09-01- 2022-08-31	2020-09-01- 2021-08-31
Koncern		
Revisionsarvode Ernst & Young	88 000	56 000
Övriga tjänster	11 000	40 000
	99 000	96 000
Moderbolaget		
Revisionsarvode Ernst & Young	26 000	24 000
Övriga tjänster	11 000	11 000
	37 000	35 000

Not 7 Anställda, personalkostnader och arvoden till styrelse

Medelantalet anställda

	2021-09-01- 2022-08-31	2020-09-01- 2021-08-31
Koncern		
Medeltalet anställda		
män	77	75
kvinnor	20	12
Totalt koncernen	97	87
Moderbolaget		
Medeltalet anställda	0	0

Löner och andra ersättningar samt sociala kostnader, inklusive pensionskostnader

	2021-09-01- 2022-08-31	2020-09-01- 2021-08-31
Koncernen		
Löner och andra ersättningar	33 585 959	31 634 861
Sociala kostnader	10 970 519	10 639 264
(varav pensionskostnader) 1)	1 308 630	1 449 665
Moderbolaget		
Löner och andra ersättningar	0	0
Sociala kostnader	0	0
Koncern		
Andel kvinnor i styrelsen	0%	0%
Andel män i styrelsen	100%	100%
Andel kvinnor bland övriga ledande befattningshavare	0%	0%
Andel män bland övriga ledande befattningshavare	100%	100%
Moderbolaget		
Andel kvinnor i styrelsen	0%	0%
Andel män i styrelsen	100%	100%
Andel kvinnor bland övriga ledande befattningshavare	0%	0%
Andel män bland övriga ledande befattningshavare	100%	100%

Av koncernens pensionskostnader avser 0 kronor (fg år 0 kronor) företagets ledning. Av koncernens löner avser 625 000 kronor (fg år 650 800 kronor) styrelsen.

Not 8 Bokslutsdispositioner

	2021-09-01- 2022-08-31	2020-09-01- 2021-08-31
Periodiseringsfond, årets avsättning	-5 150 000	-4 210 000
Periodiseringsfond, årets återföring	3 740 000	2 619 000
Erhållet koncernbidrag	15 400 000	13 000 000
Summa	13 990 000	11 409 000

Not 9 Skatt på årets resultat koncernen

		2021-09-01- 2022-08-31		2020-09-01- 2021-08-31
Koncern	Procent		Procent	Belopp
Aktuell skattekostnad		3 223 919		2 730 754
Uppskjuten skatt		87 109		307 994
		3 311 028		3 038 748
Resultat före skatt		15 981 086		14 087 917
Skatt enligt gällande skattesats	20,6	3 292 103	21,4	3 014 812
Ej skattepliktiga intäkter	20,6	-19	21,4	-12
Ej avdragsgilla kostnader	20,6	5 433	21,4	5 240
Schablonränta på periodiseringsfond	20,6	19 647	21,4	18 708
Förändrad skattesats	20,6	-6 136	21,4	0
Redovisad effektiv skatt	21,7	3 311 028	21,8	3 038 748

Not 10 Skatt på årets resultat moderbolaget

		2021-09-01- 2022-08-31		2020-09-01- 2021-08-31
Moderbolaget	Procent		Procent	Belopp
Aktuell skatt		3 187 293		2 703 549
Resultat före skatt		15 152 623		12 464 316
Skatt enligt gällande skattesats	20,6	3 121 439	21,4	2 667 362
Ej skattepliktiga intäkter	20,6	-19	21,4	0
Ej avdragsgilla kostnader	20,6	0	21,4	665
Schablonränta på periodiseringsfond	20,6	19 647	21,4	18 708
Tillägg återföring periodiseringsfond	20,6	46 226	21,4	16 814
Redovisad effektiv skatt	21,0	3 187 293	21,6	2 703 549

Not 11 Balanserade utgifter för utvecklingsarbeten

	2022-08-31	2021-08-31
Koncern		
<i>Akkumulerade anskaffningsvärden:</i>		
-Nyanskaffningar	333 580	0
	333 580	0
<i>Akkumulerade avskrivningar:</i>		
-Årets avskrivning	-50 487	0
	-50 487	0
Redovisat värde vid årets slut	283 093	0

Not 12 Byggnader och mark

	2022-08-31	2021-08-31
Koncern		
<i>Ackumulerade anskaffningsvärden:</i>		
-Vid årets början	9 724 251	9 724 251
Vid årets slut	9 724 251	9 724 251
<i>Ackumulerade avskrivningar:</i>		
-Vid årets början	-6 944 728	-6 607 927
-Årets avskrivning	-304 306	-336 801
Vid årets slut	-7 249 034	-6 944 728
Redovisat värde vid årets slut	2 475 217	2 779 523
Taxeringsvärde byggnader:	7 995 000	7 257 000
Taxeringsvärde mark:	2 729 000	2 833 000
Vid årets slut	10 724 000	10 090 000
Moderbolaget		
<i>Ackumulerade anskaffningsvärden:</i>		
-Vid årets början	9 724 251	9 724 251
Vid årets slut	9 724 251	9 724 251
<i>Ackumulerade avskrivningar:</i>		
-Vid årets början	-6 944 728	-6 607 927
-Årets avskrivning	-304 306	-336 801
Vid årets slut	-7 249 034	-6 944 728
Redovisat värde vid årets slut	2 475 217	2 779 523
Taxeringsvärde byggnader:	7 995 000	7 257 000
Taxeringsvärde mark:	2 729 000	2 833 000
Vid årets slut	10 724 000	10 090 000
Varav mark		
Koncernen		
Ackumulerade anskaffningsvärden	748 051	748 051
Redovisat värde vid årets slut	748 051	748 051
Moderbolaget		
Ackumulerade anskaffningsvärden	748 051	748 051
Redovisat värde vid årets slut	748 051	748 051
Redovisat värde	2 475 217	2 779 523
Verkligt värde	22 326 716	21 784 874

Beräkning verkligt värde

Beräkning av verkligt värde har skett genom en intern värdering utifrån förväntat driftsnetto och antaget avkastningskrav per fastighet. Antaget avkastningskrav ligger inom intervallet 9-10%

Not 13 Inventarier, verktyg och installationer

	2022-08-31	2021-08-31
Koncern		
<i>Akkumulerade anskaffningsvärden:</i>		
-Vid årets början	38 859 475	38 865 240
-Nyanskaffningar	4 277 796	1 913 438
-Avyttringar och utrangeringar	-1 312 068	-1 919 203
-Vid årets slut	41 825 203	38 859 475
<i>Akkumulerade avskrivningar:</i>		
-Vid årets början	-17 855 457	-13 208 289
-Återförda avskrivningar på avyttringar och utrangeringar	1 083 098	1 415 213
-Årets avskrivning	-6 089 419	-6 062 381
-Vid årets slut	-22 861 778	-17 855 457
Redovisat värde vid årets slut	18 963 425	21 004 018
Moderbolaget		
<i>Akkumulerade anskaffningsvärden:</i>		
-Vid årets början	1 704 594	1 704 594
-Vid årets slut	1 704 594	1 704 594
<i>Akkumulerade avskrivningar:</i>		
-Vid årets början	-1 672 661	-1 654 094
-Årets avskrivning	-11 215	-18 567
-Vid årets slut	-1 683 876	-1 672 661
Redovisat värde vid årets slut	20 718	31 933

Not 14 Pågående nyanläggningar och förskott materiella anläggningstillgångar

	2022-08-31	2021-08-31
Koncern		
Vid årets början	0	0
Investeringar	206 885	0
Redovisat värde vid årets slut	206 885	0
Moderbolaget		
Vid årets början	0	0
Investeringar	206 885	0
Redovisat värde vid årets slut	206 885	0

Not 15 Andelar i koncernbolag

	2022-08-31	2021-08-31
<i>Ackumulerade anskaffningsvärden:</i>		
-Vid årets början	100 000	100 000
Redovisat värde vid årets slut	100 000	100 000

Spec av moderbolagets och koncernens innehav av andelar i koncernbolag

Ägarandelen av kapitalet avses, vilket även överensstämmer med andelen av rösterna för totalt antal aktier.

			2022-08-31	2021-08-31
<i>Dotterbolag / Org nr / Säte</i>	<i>Antal andelar</i>	<i>i %</i>	<i>Justerat eget kapital</i>	<i>Justerat eget kapital</i>
Nettotaxi AB, 556707-8638, Kalmar	1 000	100	6 308 698	6 716 132
			6 308 698	6 716 132

Not 16 Fordringar hos koncerbolag

	2022-08-31	2021-08-31
Moderbolag		
<i>Ackumulerade anskaffningsvärden:</i>		
-Vid årets början	22 060 330	9 060 160
-Tillkommande fordringar	15 462 018	13 060 330
-Reglerade fordringar	-22 060 330	-60 160
-Vid årets slut	15 462 018	22 060 330
Redovisat värde vid årets slut	15 462 018	22 060 330

Not 17 Förutbetalda kostnader och upplupna intäkter

	2022-08-31	2021-08-31
Koncern		
Upplupna intäkter	248 847	277 277
Förutbetalade försäkringspremier	22 634	22 183
Övriga förutbetalade kostnader	191 572	258 692
	463 053	558 152
Moderbolag		
Förutbetalade försäkringspremier	22 634	22 183
	22 634	22 183

Not 18 Kortfristiga placeringar

	2022-08-31	Marknadsvärde
Koncern		
Värdepapper	8 000 000	8 189 177
	8 000 000	8 189 177
Moderbolag		
Värdepapper	8 000 000	8 189 177
	8 000 000	8 189 177

Not 19 Periodiseringsfonder

	2022-08-31	2021-08-31
Periodiseringsfond, avsatt vid beskattningsår 2016	0	3 740 000
Periodiseringsfond, avsatt vid beskattningsår 2017	3 160 000	3 160 000
Periodiseringsfond, avsatt vid beskattningsår 2018	2 530 000	2 530 000
Periodiseringsfond, avsatt vid beskattningsår 2019	2 860 000	2 860 000
Periodiseringsfond, avsatt vid beskattningsår 2020	2 575 000	2 575 000
Periodiseringsfond, avsatt vid beskattningsår 2021	4 210 000	4 210 000
Periodiseringsfond, avsatt vid beskattningsår 2021	5 150 000	0
	20 485 000	19 075 000

Av periodiseringsfonder utgör 4 219 910 kronor (3 929 450 kronor) uppskjuten skatt.

Not 20 Avsättningar för övriga skatter

	2022-08-31	2021-08-31
Koncern		
Vid årets början	5 694 029	5 386 035
Förändring	87 109	307 994
	5 781 138	5 694 029

Not 21 Övriga skulder till kreditinstitut

	2022-08-31	2021-08-31
Koncern		
Förfallotidpunkt, 2-5 år från balansdagen	5 713 989	9 862 147
Förfallotidpunkt, senare än fem år från balansdagen	11 905	0
	5 725 894	9 862 147

Amortering inom ett år redovisas som kortfristig skuld till kreditinstitut.

Not 22 Upplupna kostnader och förutbetalda intäkter

	2022-08-31	2021-08-31
Koncernen		
Upplupna löner	2 716 163	2 617 413
Upplupna semesterlöner	1 880 553	1 725 915
Upplupna sociala avgifter enligt lag och avtal	1 418 364	1 346 106
Övriga upplupna kostnader	879 407	1 165 616
	6 894 487	6 855 050
Moderbolaget		
Förutbetalade hyresintäkter	315 734	349 347
Övriga upplupna kostnader	52 345	55 178
	368 079	404 525

Not 23 Ställda säkerheter och eventualförpliktelser - koncernen

Ställda säkerheter

	2022-08-31	2021-08-31
<i>Koncernen</i>		
<i>För egna skulder och avsättningar</i>		
Fastighetsinteckningar	1 300 000	1 300 000
Företagsinteckningar	1 600 000	1 600 000
Tillgångar med äganderättsförbehåll	14 752 395	17 445 010
Summa ställda säkerheter	17 652 395	20 345 010

Eventualförpliktelser

	2022-08-31	2021-08-31
Eventualförpliktelser	Inga	Inga

Not 24 Ställda säkerheter och eventualförpliktelser - moderbolaget

Ställda säkerheter

	2022-08-31	2021-08-31
<i>Moderbolaget</i>		
<i>För egna skulder och avsättningar</i>		
Fastighetsinteckningar	1 300 000	1 300 000
Företagsinteckningar	1 100 000	1 100 000
Summa ställda säkerheter	2 400 000	2 400 000

Eventualförpliktelser

	2022-08-31	2021-08-31
Eventualförpliktelser	Inga	Inga

Not 25 Disposition av vinst

Styrelsen föreslår att fritt eget kapital, kronor 12 770 002 disponeras enligt följande:

	2022-08-31	2021-08-31
Balanserat resultat	804 672	43 905
Årets resultat	11 965 330	9 760 767
	12 770 002	9 804 672
Utdelning (1 000 aktier*10 000 kr./aktie)	10 000 000	9 000 000
Balanseras i ny räkning	2 770 002	804 672
Summa	12 770 002	9 804 672

Not 26 Koncernuppgifter

Bolaget är moderbolag till det helägda dotterbolaget Nettotaxi AB, org.nr. 556707-8638, vars verksamhet består av taxi, bud och bussrörelse.

Underskrifter

Kalmar 2023-01-05




Ulf Gryfelt
Styrelseordförande

Vår revisionsberättelse har lämnats den 5 januari 2023
Ernst & Young AB



Jonas Karlsson
Auktoriserad revisor

202302210063



Building a better
working world

2023022110064

Revisionsberättelse

Till bolagsstämman i Gryfelt Bil AB, org.nr 556437-3974

Rapport om årsredovisningen och koncernredovisningen

Uttalanden

Vi har utfört en revision av årsredovisningen och koncernredovisningen för Gryfelt Bil AB för räkenskapsåret 2021-09-01 - 2022-08-31.

Enligt vår uppfattning har årsredovisningen och koncernredovisningen upprättats i enlighet med årsredovisningslagen och ger en i alla väsentliga avseenden rättvisande bild av moderbolagets och koncernens finansiella ställning per den 31 augusti 2022 och av dessas finansiella resultat och kassaflöden för året enligt årsredovisningslagen. Förvaltningsberättelsen är förenlig med årsredovisningens och koncernredovisningens övriga delar.

Vi tillstyrker därför att bolagsstämman fastställer resultaträkningen och balansräkningen för moderbolaget och koncernen.

Grund för uttalanden

Vi har utfört revisionen enligt International Standards on Auditing (ISA) och god revisionsred i Sverige. Vårt ansvar enligt dessa standarder beskrivs närmare i avsnittet *Revisorns ansvar*. Vi är oberoende i förhållande till moderbolaget och koncernen enligt god revisionsred i Sverige och har i övrigt fullgjort vårt yrkesetiska ansvar enligt dessa krav.

Vi anser att de revisionsbevis vi har inhämtat är tillräckliga och ändamålsenliga som grund för våra uttalanden.

Styrelsens ansvar

Det är styrelsen som har ansvaret för att årsredovisningen och koncernredovisningen upprättas och att de ger en rättvisande bild enligt årsredovisningslagen. Styrelsen ansvarar även för den interna kontroll som den bedömer är nödvändig för att upprätta en årsredovisning och koncernredovisning som inte innehåller några väsentliga felaktigheter, vare sig dessa beror på oegentligheter eller misstag.

Vid upprättandet av årsredovisningen och koncernredovisningen ansvarar styrelsen för bedömningen av bolagets och koncernens förmåga att fortsätta verksamheten. Den upplyser, när så är tillämpligt, om förhållanden som kan påverka förmågan att fortsätta verksamheten och att använda antagandet om fortsatt drift. Antagandet om fortsatt drift tillämpas dock inte om styrelsen avser att likvidera bolaget, upphöra med verksamheten eller inte har något realistiskt alternativ till att göra något av detta.


Revisorns ansvar

Våra mål är att uppnå en rimlig grad av säkerhet om att årsredovisningen och koncernredovisningen som helhet inte innehåller några väsentliga felaktigheter, vare sig dessa beror på oegentligheter eller misstag, och att lämna en revisionsberättelse som innehåller våra uttalanden. Rimlig säkerhet är en hög grad av säkerhet, men är ingen garanti för att en revision som utförs enligt ISA och god revisionsred i Sverige alltid kommer att upptäcka en väsentlig felaktighet om en sådan finns. Felaktigheter kan uppstå på grund av oegentligheter eller misstag och anses vara väsentliga om de enskilt eller tillsammans rimligen kan förväntas påverka de ekonomiska beslut som användare fattar med grund i årsredovisningen och koncernredovisningen.

Som del av en revision enligt ISA använder vi professionellt omdöme och har en professionellt skeptisk inställning under hela revisionen. Dessutom:

- identifierar och bedömer vi riskerna för väsentliga felaktigheter i årsredovisningen och koncernredovisningen, vare sig dessa beror på oegentligheter eller misstag, utformar och utför granskningsåtgärder bland annat utifrån dessa risker och inhämtar revisionsbevis som är tillräckliga och ändamålsenliga för att utgöra en grund för våra uttalanden. Risken för att inte upptäcka en väsentlig felaktighet till följd av oegentligheter är högre än för en väsentlig felaktighet som beror på misstag, eftersom oegentligheter kan innefatta agerande i maskopi, förfalskning, avsiktliga utelämnanden, felaktig information eller åsidosättande av intern kontroll.
- skaffar vi oss en förståelse av den del av bolagets interna kontroll som har betydelse för vår revision för att utforma granskningsåtgärder som är lämpliga med hänsyn till omständigheterna, men inte för att uttala oss om effektiviteten i den interna kontrollen.
- utvärderar vi lämpligheten i de redovisningsprinciper som används och rimligheten i styrelsens uppskattningar i redovisningen och tillhörande upplysningar.
- drar vi en slutsats om lämpligheten i att styrelsen använder antagandet om fortsatt drift vid upprättandet av årsredovisningen och koncernredovisningen. Vi drar också en slutsats, med grund i de inhämtade revisionsbevisen, om det finns någon väsentlig osäkerhetsfaktor som avser sådana händelser eller förhållanden som kan leda till betydande tvivel om bolagets och koncernens förmåga att fortsätta verksamheten. Om vi drar slutsatsen att det finns en väsentlig osäkerhetsfaktor, måste vi i revisionsberättelsen fästa uppmärksamheten på upplysningarna i årsredovisningen och koncernredovisningen om den väsentliga osäkerhetsfaktorn eller, om sådana upplysningar är otillräckliga, modifiera uttalandet om årsredovisningen och koncernredovisningen. Våra slutsatser baseras på de revisionsbevis som inhämtas fram till datumet för revisionsberättelsen. Dock kan framtida händelser eller förhållanden göra att ett bolag och en koncern inte längre kan fortsätta verksamheten.
- utvärderar vi den övergripande presentationen, strukturen och innehållet i årsredovisningen och koncernredovisningen, däribland upplysningarna, och om årsredovisningen och koncernredovisningen återger de underliggande transaktionerna och händelserna på ett sätt som ger en rättvisande bild.
- inhämtar vi tillräckliga och ändamålsenliga revisionsbevis avseende den finansiella informationen för enheterna eller affärsaktiviteterna inom koncernen för att göra ett uttalande avseende koncernredovisningen. Vi ansvarar för styrning, övervakning och utförande av koncernrevisionen. Vi är ensamt ansvariga för våra uttalanden.

Vi måste informera styrelsen om bland annat revisionens planerade omfattning och inriktning samt tidpunkten för den. Vi måste också informera om betydelsefulla iakttagelser under revisionen, däribland de eventuella betydande brister i den interna kontrollen som vi identifierat.



Building a better
working world

2023022110065

Rapport om andra krav enligt lagar och andra författningar

Uttalanden

Utöver vår revision av årsredovisningen och koncernredovisningen har vi även utfört en revision av styrelsens förvaltning för Gryfelt Bil AB för räkenskapsåret 2021-09-01 - 2022-08-31 samt av förslaget till dispositioner beträffande bolagets vinst eller förlust.

Vi tillstyrker att bolagsstämman disponerar vinsten enligt förslaget i förvaltningsberättelsen och beviljar styrelsens ledamot ansvarsfrihet för räkenskapsåret.

Grund för uttalanden

Vi har utfört revisionen enligt god revisions sed i Sverige. Vårt ansvar enligt denna beskrivs närmare i avsnittet *Revisorns ansvar*. Vi är oberoende i förhållande till moderbolaget och koncernen enligt god revisions sed i Sverige och har i övrigt fullgjort vårt yrkesetiska ansvar enligt dessa krav.

Vi anser att de revisionsbevis vi har inhämtat är tillräckliga och ändamålsenliga som grund för våra uttalanden.

Styrelsens ansvar

Det är styrelsen som har ansvaret för förslaget till dispositioner beträffande bolagets vinst eller förlust. Vid förslag till utdelning innefattar detta bland annat en bedömning av om utdelningen är försvarlig med hänsyn till de krav som bolagets och koncernens verksamhetsart, omfattning och risker ställer på storleken av moderbolagets och koncernens egna kapital, konsolideringsbehov, likviditet och ställning i övrigt.

Styrelsen ansvarar för bolagets organisation och förvaltningen av bolagets angelägenheter. Detta innefattar bland annat att fortlöpande bedöma bolagets och koncernens ekonomiska situation och att tillse att bolagets organisation är utformad så att bokföringen, medelsförvaltningen och bolagets ekonomiska angelägenheter i övrigt kontrolleras på ett betryggande sätt.

Revisorns ansvar

Vårt mål beträffande revisionen av förvaltningen, och därmed vårt uttalande om ansvarsfrihet, är att inhämta revisionsbevis för att med en rimlig grad av säkerhet kunna bedöma om styrelseledamoten i något väsentligt avseende:

- företagit någon åtgärd eller gjort sig skyldig till någon försummelse som kan föranleda ersättningsskyldighet mot bolaget, eller
- på något annat sätt handlat i strid med aktiebolagslagen, årsredovisningslagen eller bolagsordningen.


Vårt mål beträffande revisionen av förslaget till dispositioner av bolagets vinst eller förlust, och därmed vårt uttalande om detta, är att med rimlig grad av säkerhet bedöma om förslaget är förenligt med aktiebolagslagen.

Rimlig säkerhet är en hög grad av säkerhet, men ingen garanti för att en revision som utförs enligt god revisions sed i Sverige alltid kommer att upptäcka åtgärder eller försummelser som kan föranleda ersättningsskyldighet mot bolaget, eller att ett förslag till dispositioner av bolagets vinst eller förlust inte är förenligt med aktiebolagslagen.

Som en del av en revision enligt god revisions sed i Sverige använder vi professionellt omdöme och har en professionellt skeptisk inställning under hela revisionen. Granskningen av förvaltningen och förslaget till dispositioner av bolagets vinst eller förlust grundar sig främst på revisionen av räkenskaperna. Vilka tillkommande granskningsåtgärder som utförs baseras på vår professionella bedömning med utgångspunkt i risk och väsentlighet. Det innebär att vi fokuserar granskningen på sådana åtgärder, områden och förhållanden som är väsentliga för verksamheten och där avsteg och överträdelser skulle ha särskild betydelse för bolagets situation. Vi går igenom och prövar fattade beslut, beslutsunderlag, vidtagna åtgärder och andra förhållanden som är relevanta för vårt uttalande om ansvarsfrihet. Som underlag för vårt uttalande om styrelsens förslag till dispositioner beträffande bolagets vinst eller förlust har vi granskat styrelsens motiverade yttrande samt ett urval av underlagen för detta för att kunna bedöma om förslaget är förenligt med aktiebolagslagen.

Kalmar den 5 januari 2023

Ernst & Young AB



Jonas Karlsson
Auktoriserad revisor