

Årsredovisning
för
MediaPartner STHLM AB
556980-3678
Räkenskapsåret
2022

Fastställelseintyg

Undertecknad styrelseledamot i MediaPartner STHLM AB intygar, dels att denna kopia av årsredovisningen stämmer överens med originalet, dels att resultaträkningen och balansräkningen i årsredovisningen har fastställts på årsstämma den 13 mars 2023. Årsstämman beslutade att godkänna styrelsens förslag till resultatdisposition.

Stockholm den 13 mars 2023


Peter Strömdahl

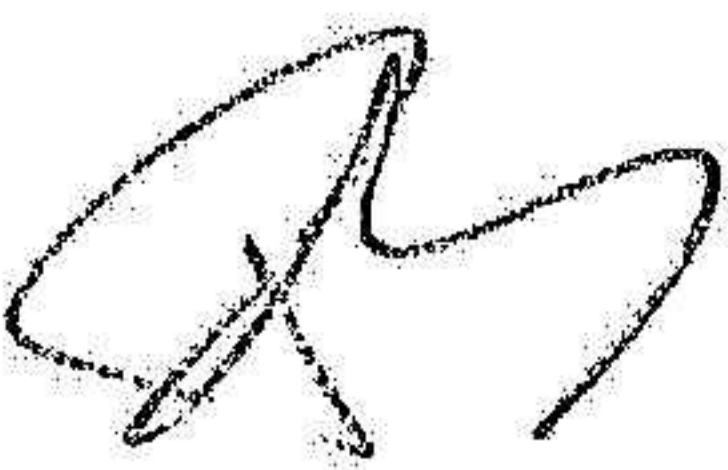

UPB

Årsredovisning
för
MediaPartner STHLM AB

556980-3678

Räkenskapsåret

2022

Styrelsen för MediaPartner STHLM AB avger följande årsredovisning för räkenskapsåret 2022.

Årsredovisningen är upprättad i svenska kronor, SEK. Om inte annat särskilt anges, redovisas alla belopp i hela kronor (kr). Uppgifter inom parentes avser föregående år.

Förvaltningsberättelse

Verksamheten

Allmänt om verksamheten

Företaget registrerades 2014 och bedriver sedan dess reklambyråverksamhet.

Företaget har sitt säte i Stockholm.

Väsentliga händelser under räkenskapsåret

Inga väsentliga händelser har inträffat under året.

Flerårsöversikt (Tkr)	2022	2021	2020	2019
Nettoomsättning	1 153	2 177	2 506	1 445
Resultat efter finansiella poster	-56	8	192	4
Soliditet (%)	29,2	27,3	31,0	14,9

Förändringar i eget kapital

	Aktie- kapital	Balanserat resultat	Årets resultat	Totalt
Belopp vid årets ingång	50 000	121 900	3 070	174 970
Disposition enligt beslut av årsstämman:				
Balanseras i ny räkning		3 070	-3 070	0
Årets resultat			-1 416	-1 416
Belopp vid årets utgång	50 000	124 970	-1 416	173 554

Resultatdisposition

Styrelsen föreslår att till förfogande stående vinstmedel (kronor):

balanserad vinst	124 970
årets förlust	-1 416
	123 554
disponeras så att i ny räkning överföres	123 554
	123 554

Företagets resultat och ställning i övrigt framgår av efterföljande resultat- och balansräkning med noter.



Resultaträkning	Not	2022-01-01 -2022-12-31	2021-01-01 -2021-12-31
Rörelseintäkter, lagerförändringar m. m.			
Nettoomsättning		1 153 015	2 177 436
Övriga rörelseintäkter		354	0
Summa rörelseintäkter, lagerförändringar m.m.		1 153 369	2 177 436
Rörelsekostnader			
Handelsvaror		-7 742	-110 760
Övriga externa kostnader		-192 550	-918 386
Personalkostnader	2	-1 006 001	-1 137 538
Av- och nedskrivningar av materiella och immateriella anläggningstillgångar		-2 736	-2 736
Summa rörelsekostnader		-1 209 029	-2 169 420
Rörelseresultat		-55 660	8 016
Finansiella poster			
Räntekostnader och liknande resultatposter		-503	-445
Summa finansiella poster		-503	-445
Resultat efter finansiella poster		-56 163	7 571
Bokslutsdispositioner			
Förändring av periodiseringsfonder		45 000	0
Förändring av överavskrivningar		10 000	0
Summa bokslutsdispositioner		55 000	0
Resultat före skatt		-1 163	7 571
Skatter			
Skatt på årets resultat		-253	-4 501
Årets resultat		-1 416	3 070

2025062714776

Handwritten signatures: QK3 and MB

Balansräkning	Not	2022-12-31	2021-12-31
TILLGÅNGAR			
Anläggningstillgångar			
<i>Materiella anläggningstillgångar</i>			
Inventarier, verktyg och installationer	3	10 943	13 679
Summa materiella anläggningstillgångar		10 943	13 679
<i>Finansiella anläggningstillgångar</i>			
Andra långfristiga fordringar	4	8 400	11 499
Summa finansiella anläggningstillgångar		8 400	11 499
Summa anläggningstillgångar		19 343	25 178
Omsättningstillgångar			
<i>Kortfristiga fordringar</i>			
Kundfordringar		117 014	227 401
Fordringar hos koncernföretag		365 000	60 000
Förutbetalda kostnader och upplupna intäkter		36 269	13 133
Summa kortfristiga fordringar		518 283	300 534
<i>Kassa och bank</i>			
Kassa och bank		56 520	474 085
Summa kassa och bank		56 520	474 085
Summa omsättningstillgångar		574 803	774 619
SUMMA TILLGÅNGAR		594 146	799 797

2023062714777

AB

Balansräkning

Not

2022-12-31

2021-12-31

EGET KAPITAL OCH SKULDER

Eget kapital

Bundet eget kapital

Aktiekapital

50 000

50 000

Summa bundet eget kapital

50 000

50 000

Fritt eget kapital

Balanserat resultat

124 970

121 900

Årets resultat

-1 416

3 070

Summa fritt eget kapital

123 554

124 970

Summa eget kapital

173 554

174 970

Obeskattade reserver

Periodiseringsfonder

0

45 000

Akkumulerade överavskrivningar

0

10 000

Summa obeskattade reserver

0

55 000

Kortfristiga skulder

Leverantörsskulder

210 355

10 802

Skulder till koncernföretag

0

350 000

Skatteskulder

5 318

51 373

Övriga skulder

105 977

93 653

Upplupna kostnader och förutbetalda intäkter

98 942

63 999

Summa kortfristiga skulder

420 592

569 827

SUMMA EGET KAPITAL OCH SKULDER

594 146

799 797

2023062714778

Noter

Not 1 Redovisningsprinciper

Allmänna upplysningar

Årsredovisningen är upprättad i enlighet med årsredovisningslagen och Bokföringsnämndens allmänna råd (BFNAR 2016:10) om årsredovisning i mindre företag.

Avskrivning

Tillämpade avskrivningstider:

Inventarier, verktyg och installationer 10 år

Nyckeltalsdefinitioner

Nettoomsättning

Rörelsens huvudintäkter, fakturerade kostnader, sidointäkter samt intäktskorrigeringar.

Resultat efter finansiella poster

Resultat efter finansiella intäkter och kostnader men före bokslutsdispositioner och skatter.

Soliditet (%)

Justerat eget kapital (eget kapital och obeskattade reserver med avdrag för uppskjuten skatt) i procent av balansomslutning.

Not 2 Medelantalet anställda

	2022	2021
Medelantalet anställda	2	2

Not 3 Inventarier, verktyg och installationer


	2022-12-31	2021-12-31
Ingående anskaffningsvärden	27 359	27 359
Utgående ackumulerade anskaffningsvärden	27 359	27 359
Ingående avskrivningar	-13 680	-10 944
Årets avskrivningar	-2 736	-2 736
Utgående ackumulerade avskrivningar	-16 416	-13 680
Utgående redovisat värde	10 943	13 679

RS AB

Not 4 Andra långfristiga fordringar

	2022-12-31	2021-12-31
Ingående anskaffningsvärden	11 499	11 499
Avgående fordringar	-3 099	
Utgående ackumulerade anskaffningsvärden	8 400	11 499
Utgående redovisat värde	8 400	11 499

Stockholm den 13 mars 2023


Peter Strömdahl
Ordförande


Mattias Borsiö