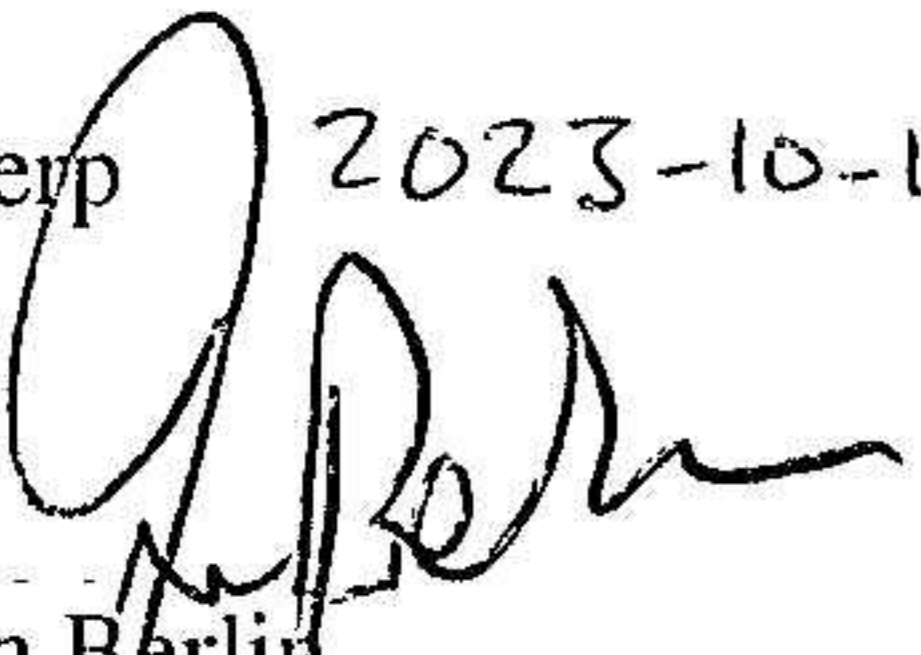


**ÅRSREDOVISNING**  
och  
**KONCERNREDOVISNING**  
för  
**Mats Flood Produktion AB**  
Org.nr. 556451-9410

Styrelsen och verkställande direktören får härmed avlämna årsredovisning och koncernredovisning för räkenskapsåret  
2022-05-01 - 2023-04-30

Innehåll	Sida
- förvaltningsberättelse	2
- resultaträkning	4
- balansräkning	5
- kassaflödesanalys	7
- noter	8
- underskrifter	13

Undertecknad styrelseledamot i Mats Flood Produktion AB intygar härmed, dels att denna kopia av årsredovisningen överensstämmer med originalet, dels att resultat- och balansräkning fastställts på årsstämma den 2023-10-12. Stämman beslöt tillika godkänna styrelsens förslag till vinstdisposition.

Tierp 2023-10-12  
  
Jan Berlin

# Mats Flood Produktion AB

Org.nr. 556451-9410

## FÖRVALTNINGSBERÄTTELSE

Årsredovisningen är upprättad i svenska kronor, SEK.

### Verksamheten

Bolaget började sin verksamhet år 1992. Verksamheten som omfattar sedvanlig mekanisk verkstadsproduktion, legotillverkning av elektroder för gnistbildning samt värdepappershandel. Verksamheten bedrivs utifrån hyrda lokaler i Tierp. Bolaget är ISO 9001 och 14001 certifierat.

Företagets säte är Tierp.

### Flerårsjämförelse\*, koncernen

	2022/2023	2021/2022	2020/2021	2019/2020	2018/2019
Nettoomsättning	157 776 059	193 936 464	153 039 394	104 746 798	105 055 177
Res. efter finansiella poster	1 124 550	38 400 896	27 166 529	8 971 511	7 608 638
Balansomslutning	218 062 712	213 516 880	172 336 661	148 021 564	113 030 095
Soliditet (%)	51,83	54,20	46,17	41,09	48,85

\*Definitioner av nyckeltal, se noter

### Flerårsjämförelse\*

	2022/2023	2021/2022	2020/2021	2019/2020	2018/2019
Nettoomsättning	73 104 341	66 458 364	50 866 122	61 622 245	64 950 473
Res. efter finansiella poster	689 991	7 035 534	6 758 169	-1 492 318	-629 117
Balansomslutning	71 945 960	60 705 784	61 358 542	57 023 826	39 518 881
Soliditet (%)	21,29	32,63	30,06	21,04	33,54

\*Definitioner av nyckeltal, se noter

### Ägarförhållanden

Bolaget är ett dotterbolag (91%) till MF Produktion Investment AB, Org. nr 556678-3188.

Bolaget är i sin tur ett moderbolag i en koncern med tre helägda dotterbolag.

MF Production Asia Ltd vars verksamhet består av en försäljningsorganisation med säte i Hong Kong, detta bolag äger MF Precision Ltd till 100%, som bedriver verkstadsproduktion i Kina, B. Ströms Mekaniska AB som bedriver verkstadsproduktion i Karlskoga samt G.E.N:S Svets & Mekanik AB som bedriver verkstadsproduktion i Tierp.

### Förändringar i eget kapital, koncern

	Aktiekapital	Bundna reserver	Fritt eget kapital
Belopp vid årets ingång	200 000	1 635 526	113 894 869
Förändring internvinst lager		-205 822	143 952
Valutakurs förändring i koncernen		0	1 221 367
Förändring av eget kapitalandel av Obeskattade reserver		1 588 000	-1 588 000
Resultatdisposition enligt beslut av årsstämman:			
Utdelning till aktieägare			-5 000 000
Förskjutning mellan bundna och fria reserver	0	-1 238 226	1 238 226
Årets vinst			1 136 253
Belopp vid årets utgång	200 000	1 779 478	111 046 667

J.B  
TS

# Mats Flood Produktion AB

Org.nr. 556451-9410

## Förändringar i eget kapital


	Aktiekapital	Reservfond	Fritt eget kapital
Belopp vid årets ingång	200 000	40 000	17 626 006
Resultatdisp. enl. beslut av årsstämman:			
Utdelning till aktieägare			-5 000 000
Årets vinst			509 801
Belopp vid årets utgång	200 000	40 000	13 135 807

## Resultatdisposition

Förslag till disposition av bolagets vinst

Till årsstämmans förfogande står	
balanserad vinst	12 626 006
årets vinst	509 801
	13 135 807
Styrelsen föreslår att	
i ny räkning överföres	13 135 807
	13 135 807

Beträffande bolagets resultat och ställning i övrigt hänvisas till efterföljande resultat- och balansräkningar med tillhörande noter.

J.B.   
TS

2023101304473

# Mats Flood Produktion AB

Org.nr. 556451-9410

## RESULTATRÄKNING

	Not	Koncernen		Moderbolaget	
		2022-05-01 2023-04-30	2021-05-01 2022-04-30	2022-05-01 2023-04-30	2021-05-01 2022-04-30
<b>Rörelsens intäkter m.m.</b>					
Nettoomsättning	2	157 776 059	193 936 464	73 104 341	66 458 364
Övriga rörelseintäkter		2 537 091	3 213 036	27 523	824 645
		160 313 150	197 149 500	73 131 864	67 283 009
<b>Rörelsens kostnader</b>					
Råvaror och förnödenheter		-82 779 360	-88 141 389	-48 399 212	-41 362 058
Övriga externa kostnader	3	-20 640 349	-22 322 222	-7 364 507	-7 328 338
Personalkostnader	4	-27 079 513	-26 466 344	-15 671 978	-15 052 007
Avskrivningar av materiella anläggningstillgångar		-27 890 317	-19 414 610	-1 545 661	-1 300 337
		-158 389 539	-156 344 565	-72 981 358	-65 042 740
<b>Rörelseresultat</b>		1 923 611	40 804 935	150 506	2 240 269
<b>Resultat från finansiella poster</b>					
Resultat från andelar i intresseföretag och gemensamt styrda företag		0	0	0	5 406 448
Övriga ränteintäkter och liknande resultatposter		1 343 814	0	1 342 142	142 386
Räntekostnader och liknande resultatposter		-2 142 875	-2 404 039	-802 657	-753 569
		-799 061	-2 404 039	539 485	4 795 265
<b>Resultat efter finansiella poster</b>		1 124 550	38 400 896	689 991	7 035 534
<b>Bokslutsdispositioner</b>					
Avsättning till periodiseringsfond		0	0	0	-640 000
Förändring av avskrivningar utöver plan		0	0	0	790 000
		0	0	0	150 000
<b>Resultat före skatt</b>		1 124 550	38 400 896	689 991	7 185 534
Skatt på årets resultat	5	11 703	-6 394 448	-180 190	-403 370
<b>Årets resultat</b>		1 136 253	32 006 448	509 801	6 782 164
Hänförligt till: Moderföretagets aktieägare		1 033 990	29 125 868		

2023101304474

2.B  
B

**Mats Flood Produktion AB**

Org.nr. 556451-9410

**BALANSRÄKNING**

	Not	Koncernen		Moderbolaget	
		2023-04-30	2022-04-30	2023-04-30	2022-04-30
<b>TILLGÅNGAR</b>					
<b>Anläggningstillgångar</b>					
<b>Immateriella anläggningstillgångar</b>					
Goodwill	6	4 400 944	5 061 085	0	0
<b>Summa immateriella anläggningstillgångar</b>		4 400 944	5 061 085	0	0
<b>Materiella anläggningstillgångar</b>					
Maskiner och andra tekniska anläggningar	7	123 644 668	117 931 576	8 847 892	1 937 029
Inventarier, verktyg och installationer	8	821 924	711 665	307 996	243 986
Pågående nyanläggningar och förskott avseende materiella anläggningstillgångar	9	0	40 076	0	40 076
<b>Summa materiella anläggningstillgångar</b>		124 466 592	118 683 317	9 155 888	2 221 091
<b>Finansiella anläggningstillgångar</b>					
Andelar i koncernföretag	10	0	0	21 967 571	21 271 171
<b>Summa finansiella anläggningstillgångar</b>		0	0	21 967 571	21 271 171
<b>Summa anläggningstillgångar</b>		128 867 536	123 744 402	31 123 459	23 492 262
<b>Omsättningstillgångar</b>					
<b>Varulager m.m.</b>					
Råvaror och förnödenheter		5 900 958	7 905 325	1 047 059	902 507
Varor under tillverkning		16 498 276	17 572 051	6 284 854	4 899 111
Färdiga varor och handelsvaror		26 301 815	21 139 214	14 547 699	12 434 058
<b>Summa varulager m.m.</b>		48 701 049	46 616 590	21 879 612	18 235 676
<b>Kortfristiga fordringar</b>					
Kundfordringar		29 573 891	22 226 287	11 592 532	9 366 443
Fordringar hos koncernföretag		0	0	2 554 213	5 004 182
Aktuell skattefordran		0	0	1 059 163	766 401
Övriga fordringar		2 891 507	5 993 750	37 078	168 377
Förutbetalda kostnader och upplupna intäkter		806 078	699 427	541 575	349 326
<b>Summa kortfristiga fordringar</b>		33 271 476	28 919 464	15 784 561	15 654 729
<b>Kassa och bank</b>					
Kassa och bank		7 222 651	14 236 424	3 158 328	3 323 117
<b>Summa kassa och bank</b>		7 222 651	14 236 424	3 158 328	3 323 117
<b>Summa omsättningstillgångar</b>		89 195 176	89 772 478	40 822 501	37 213 522
<b>SUMMA TILLGÅNGAR</b>		<b>218 062 712</b>	<b>213 516 880</b>	<b>71 945 960</b>	<b>60 705 784</b>

2023101304475

J.B  
TS




**Mats Flood Produktion AB**

Org.nr. 556451-9410

**BALANSRÄKNING**

	Not	Koncernen		Moderbolaget	
		2023-04-30	2022-04-30	2023-04-30	2022-04-30
<b>EGET KAPITAL OCH SKULDER</b>					
<b>Eget kapital, koncern</b>					
Aktiekapital		200 000	200 000		
Annat eget kapital inklusive årets resultat		112 826 145	115 530 395		
<b>Summa eget kapital, koncern</b>		<b>113 026 145</b>	<b>115 730 395</b>		
<b>Eget kapital, moderföretag</b>					
<b>Bundet eget kapital</b>					
Aktiekapital	11			200 000	200 000
Reservfond				40 000	40 000
<b>Summa bundet eget kapital</b>				<b>240 000</b>	<b>240 000</b>
<b>Fritt eget kapital</b>					
Balanserat resultat				12 626 006	10 843 842
Årets resultat				509 801	6 782 164
<b>Summa fritt eget kapital</b>				<b>13 135 807</b>	<b>17 626 006</b>
<b>Summa eget kapital, moderföretag</b>				<b>13 375 807</b>	<b>17 866 006</b>
<b>Obeskattade reserver</b>					
Periodiseringsfond		0	0	1 465 000	1 465 000
Ackumulerade avskrivningar utöver plan		0	0	985 000	985 000
<b>Summa obeskattade reserver</b>		<b>0</b>	<b>0</b>	<b>2 450 000</b>	<b>2 450 000</b>
<b>Avsättningar</b>					
Uppskjuten skatteskuld		2 456 560	2 555 203	0	0
<b>Summa avsättningar</b>		<b>2 456 560</b>	<b>2 555 203</b>	<b>0</b>	<b>0</b>
<b>Långfristiga skulder</b>					
Skulder till kreditinstitut	12	33 278 231	27 042 552	7 896 950	4 413 794
<b>Summa långfristiga skulder</b>		<b>33 278 231</b>	<b>27 042 552</b>	<b>7 896 950</b>	<b>4 413 794</b>
<b>Kortfristiga skulder</b>					
Skulder till kreditinstitut		11 480 137	9 522 162	2 073 428	1 103 448
Leverantörsskulder		22 636 943	28 071 525	3 324 658	3 379 386
Skulder till koncernföretag		14 847 030	11 115 504	37 451 147	26 233 804
Aktuell skatteskuld		4 591 729	9 136 143	0	0
Övriga skulder		2 990 039	2 285 462	2 021 256	1 990 209
Upplupna kostnader och förutbetalda intäkter	13	12 755 898	8 057 934	3 352 714	3 269 137
<b>Summa kortfristiga skulder</b>		<b>69 301 776</b>	<b>68 188 730</b>	<b>48 223 203</b>	<b>35 975 984</b>
<b>SUMMA EGET KAPITAL OCH SKULDER</b>		<b>218 062 712</b>	<b>213 516 880</b>	<b>71 945 960</b>	<b>60 705 784</b>

2023101304476

J.B.   
TS

**Mats Flood Produktion AB**

Org.nr. 556451-9410

**KASSAFLÖDESANALYS**

	Not	Koncernen		Moderbolaget	
		2022-05-01 2023-04-30	2021-05-01 2022-04-30	2022-05-01 2023-04-30	2021-05-01 2022-04-30
<b>Den löpande verksamheten</b>					
Rörelseresultat		1 923 611	40 804 935	150 506	2 240 269
Justeringar för poster som inte ingår i kassaflödet		27 890 317	19 414 610	1 545 661	1 300 337
Erhållen ränta m.m.		1 343 814	0	1 342 142	142 386
Erlagd ränta		-2 142 875	-2 404 039	-802 657	-753 569
Betald inkomstskatt		-4 631 353	-1 507 163	-472 952	-367 455
<b>Kassaflöde från den löpande verksamheten före förändringar av rörelsekapital</b>		<b>24 383 514</b>	<b>56 308 343</b>	<b>1 762 700</b>	<b>2 561 968</b>
<b>Kassaflöde från förändringar av rörelsekapital</b>					
Minskning(+)/ökning(-) av varulager/pågående arbete		-2 084 459	-10 965 080	-3 643 936	-3 264 092
Minskning(+)/ökning(-) av kundfordringar		-7 347 604	4 952 941	-2 226 089	-482 613
Minskning(+)/ökning(-) av fordringar		2 995 592	3 677 617	2 389 019	3 298 544
Minskning(-)/ökning(+) av leverantörsskulder		-1 703 057	7 737 526	-54 728	787 180
Minskning(-)/ökning(+) av kortfristiga skulder		6 173 129	-13 985 411	11 331 967	-2 724 664
<b>Kassaflöde från den löpande verksamheten</b>		<b>22 417 115</b>	<b>47 725 936</b>	<b>9 558 933</b>	<b>176 323</b>
<b>Investeringsverksamheten</b>					
Förvärv av goodwill	6	0	0	0	0
Förvärv av maskiner och andra tekniska anläggningar	7	-31 692 373	-56 311 316	-8 391 372	-1 259 255
Förvärv av inventarier, verktyg och installationer	8	-390 476	-332 492	-129 162	-219 083
Förvärv av pågående nyanläggningar och förskott avseende materiella anläggningstillgångar		0	-40 076	40 076	-40 076
Förvärv av koncernföretag	10	-696 400	0	-696 400	0
Försäljning av andelar i koncernföretag	10	0	0	0	0
Utdelning från intresseföretag		0	0	0	5 406 448
<b>Kassaflöde från investeringsverksamheten</b>		<b>-32 779 249</b>	<b>-56 683 884</b>	<b>-9 176 858</b>	<b>3 888 034</b>
<b>Finansieringsverksamheten</b>					
Upptagna långfristiga lån		6 235 679	15 404 268	3 483 156	0
Ändring kortfristiga finansiella skulder		1 957 975	1 393 725	969 980	-348 664
Amortering långfristiga lån		0	-8 128 437	0	-1 103 448
Utbetald utdelning		-5 000 000	-5 322 000	-5 000 000	-5 322 000
<b>Kassaflöde från finansieringsverksamheten</b>		<b>3 193 654</b>	<b>3 347 556</b>	<b>-546 864</b>	<b>-6 774 112</b>
<b>Förändring av likvida medel</b>					
Likvida medel vid årets början		-7 168 480	-5 610 392	-164 789	-2 709 755
Kursdifferens i likvida medel		14 236 424	19 019 473	3 323 117	6 032 872
		154 707	827 343	0	0
<b>Likvida medel vid årets slut</b>		<b>7 222 651</b>	<b>14 236 424</b>	<b>3 158 328</b>	<b>3 323 117</b>

2023101304477

2.8  
15

## NOTER

### Not 1 Redovisnings- och värderingsprinciper

Årsredovisningen är upprättad i enlighet med årsredovisningslagen och BFNAR 2012:1 Årsredovisning och koncernredovisning.

Principerna är oförändrade jämfört med föregående år.

#### *Kundfordringar och övriga fordringar*

Fordringar redovisas som omsättningstillgångar med undantag för poster med förfallodag mer än 12 månader efter balansdagen, vilka klassificeras som anläggningstillgångar. Fordringar tas upp till det belopp som förväntas bli inbetalt efter avdrag för individuellt bedömda osäkra fordringar.

#### *Övriga tillgångar, avsättningar och skulder*

Övriga tillgångar, avsättningar och skulder har värderats till anskaffningsvärden om inget annat anges nedan.

#### *Intäktsredovisning*

Inkomsten redovisas till det verkliga värdet av vad som erhållits eller kommer att erhållas. Företaget redovisar därför inkomsten till nominellt värde (fakturabelopp) om ersättningen erhålls i likvida medel direkt vid leverans. Avdrag görs för lämnade rabatter.

#### *Materiella anläggningstillgångar*

Materiella anläggningstillgångar redovisas till anskaffningsvärde med avdrag för ackumulerade avskrivningar och eventuella nedskrivningar. Tillgångarna skrivs av linjärt över tillgångarnas bedömda nyttjandeperiod förutom mark som inte skrivs av. Nyttjandeperioden omprövas per varje balansdag. Följande nyttjandeperioder tillämpas:

	Antal år
Ombyggnation i hyrd lokal	3
Maskiner och andra tekniska anläggningar	5-7
Inventarier, verktyg och maskiner	5

#### *Varulager*

Varulagret är värderat till det lägsta av anskaffningsvärdet, beräknat enligt först-in-först-ut, och nettoförsäljningsvärde. Nettoförsäljningsvärdet har beräknats till försäljningsvärdet efter avdrag för beräknad försäljningskostnad, varmed hänsyn har tagits till inkurans.

#### *Inkomstskatt*

Aktuell skatt är inkomstskatt för innevarande räkenskapsår som avser årets skattepliktiga resultat och den del av tidigare räkenskapsårs inkomstskatt som ännu inte har redovisats.

Aktuell skatt värderas till det sannolika beloppet enligt de skattesatser och skatteregler som gäller på balansdagen.

#### *Ersättningar till anställda*

Pensioner

#### *Kassaflödesanalys*

Kassaflödesanalysen upprättas enligt indirekt metod. Det redovisade kassaflödet omfattar endast transaktioner som medfört in- eller utbetalningar.

#### *Låneskulder och leverantörsskulder*

Låneskulder och leverantörsskulder redovisas initialt till anskaffningsvärde efter avdrag för transaktionskostnader.

**NOTER***Moderföretagets redovisnings- och värderingsprinciper*

Samma redovisnings- och värderingsprinciper tillämpas i moderföretaget som i koncernen, förutom i de fall som anges nedan.

**Eget kapital**

Eget kapital delas in i bundet och fritt kapital, i enlighet med ÅRLs indelning.

**Obeskattade reserver**

Obeskattade reserver redovisas med bruttobelopp i balansräkningen, inklusive den uppskjutna skatteskuld som är hänförlig till reserverna.

**Bokslutsdispositioner**

Förändringar av obeskattade reserver redovisas som bokslutsdispositioner i resultaträkningen.

Koncernbidrag redovisas som bokslutsdispositioner.

**Aktier och andelar i dotterföretag**

Aktier och andelar i dotterföretag redovisas till anskaffningsvärde efter avdrag för eventuella nedskrivningar. I anskaffningsvärdet ingår köpeskillingen som erlagts för aktierna samt förvärvskostnader. Utdelning från dotterföretag redovisas som intäkt.

*Koncernredovisning***Dotterföretag**

Dotterföretag är företag i vilka moderföretaget direkt eller indirekt innehar mer än 50 % av röstetalet eller på annat sätt har ett bestämmande inflytande. Bestämmande inflytande innebär en rätt att utforma ett företags finansiella och operativa strategier i syfte att erhålla ekonomiska fördelar. Redovisningen av rörelseförvärv bygger på enhetssynen. Det innebär att förvärvsanalysen upprättas per den tidpunkt då förvärvaren får bestämmande inflytande. Från och med denna tidpunkt ses förvärvaren och den förvärvade enheten som en redovisningsenhet. Tillämpningen av enhetssynen innebär vidare att alla tillgångar (inklusive goodwill) och skulder samt intäkter och kostnader medräknas i sin helhet även för delägda dotterföretag.

Anskaffningsvärdet för dotterföretag beräknas till summan av verkligt värde vid förvärvstidpunkten för erlagda tillgångar med tillägg av uppkomna och övertagna skulder samt emitterade egetkapitalinstrument, utgifter som är direkt hänförliga till rörelseförvärvet samt eventuell tilläggsköpeskillning. I förvärvsanalysen fastställs det verkliga värdet, med några undantag, vid förvärvstidpunkten av förvärvade identifierbara tillgångar och övertagna skulder samt minoritetsintresse.

Minoritetsintresse värderas till verkligt värde vid förvärvstidpunkten. Från och med förvärvstidpunkten inkluderas i koncernredovisningen det förvärvade företagens intäkter och kostnader, identifierbara tillgångar och skulder liksom eventuell uppkommen goodwill eller negativ goodwill.

**UPPLYSNINGAR TILL ENSKILDA POSTER****Not 2 Inköp och försäljning inom koncernen**

	Koncernen		Moderbolaget	
	2022/2023	2021/2022	2022/2023	2021/2022
Andel av försäljningen som avser koncernföretag	19,1%	14,4%	0,1%	0,4%
Andel av inköpen som avser koncernföretag	36,1%	27,0%	75,0%	75,9%

J.B  
TS

**NOTER**

**Not 3 Ersättning till revisorer**

	Koncernen		Moderbolaget	
	2022/2023	2021/2022	2022/2023	2021/2022
<i>Er Revision i Gävle AB</i>				
Revisionsuppdrag	99 000	95 000	79 000	72 000
Skatterådgivning	17 000	18 000	17 000	15 000
<i>Kathy Wong &amp; Co</i>				
Revisionsuppdrag	113 296	101 632	0	0
	229 296	214 632	96 000	87 000

Med revisionsuppdrag avses revisors arbete för den lagstadgade revisionen och med revisionsverksamhet olika typer av kvalitetssäkringstjänster. Övriga tjänster är sådant som inte ingår i revisionsuppdrag, revisionsverksamhet eller skatterådgivning.

**Not 4 Personal**

	Koncernen		Moderbolaget	
	2022/2023	2021/2022	2022/2023	2021/2022

**Medelantalet anställda**

Medelantalet anställda bygger på av bolaget betalda närvarotimmar relaterade till en normal arbetstid.

Medelantal anställda har varit	151,00	160,00	23,00	23,00
varav kvinnor	17,00	20,00	1,00	1,00
varav män	134,00	140,00	22,00	22,00

**Löner, ersättningar m.m.**

Löner, ersättningar, sociala kostnader och pensionskostnader har utgått med följande belopp:

**Styrelsen och VD:**

Löner och ersättningar	559 308	483 397	559 308	483 397
Pensionskostnader	168 000	168 000	168 000	168 000
	727 308	651 397	727 308	651 397

**Övriga anställda:**

Löner och ersättningar	19 060 528	18 103 183	10 170 761	9 725 234
Pensionskostnader	1 326 876	1 179 141	723 316	1 010 132
	20 387 404	19 282 324	10 894 077	10 735 366

Sociala kostnader	5 947 323	6 187 128	4 140 045	4 102 275
-------------------	-----------	-----------	-----------	-----------

Summa styrelse och övriga	27 062 035	26 120 849	15 761 430	15 489 038
---------------------------	------------	------------	------------	------------

**Könsfördelning i styrelse och företagsledning**

Antal styrelseledamöter	2	2	2	2
varav kvinnor	0	0	0	0
varav män	2	2	2	2
Antal övriga befattningshavare inkl. VD	1	0	1	0
varav män	1	0	1	0

2023101304480

# Mats Flood Produktion AB

Org.nr. 556451-9410

## NOTER

Not 5	Skatt på årets resultat Moderbolaget	2022/2023		2021/2022	
		2022/2023	2022/2023	2021/2022	2021/2022
	Aktuell skatt	-180 190	-180 190	-403 370	-403 370
	<i>Avstämning av effektiv skatt</i>				
	Resultat före skatt	689 991		7 185 534	
	Skattekostnad 20,60% (20,60%)	-142 138		-1 480 220	
	Skatteeffekt av:				
	Ej avdragsgilla kostnader	-36 247		-36 031	
	Ej skattepliktiga intäkter	1 188		1 113 728	
	Schablonintäkt periodiseringsfond	-5 855		-850	
	Skatterabatt investeringar 2021	2 861		0	
	Avrundningsdifferens	1		3	
	Summa	-180 190		-403 370	

Redovisar ej effektiv skatt i koncernen då det utländska dotterbolagets resultat ej beskattas med 20,6%.

Not 6	Goodwill	Koncernen		Moderbolaget	
		2023-04-30	2022-04-30	2023-04-30	2022-04-30
	Ingående anskaffningsvärde	6 601 416	6 601 416	0	0
	Utgående ackumulerade anskaffningsvärden	6 601 416	6 601 416	0	0
	Ingående avskrivningar	-1 540 331	-880 189	0	0
	Årets avskrivningar	-660 141	-660 142	0	0
	Utgående ackumulerade avskrivningar	-2 200 472	-1 540 331	0	0
	Utgående redovisat värde	4 400 944	5 061 085	0	0

Not 7	Maskiner och andra tekniska anläggningar	Koncernen		Moderbolaget	
		2023-04-30	2022-04-30	2023-04-30	2022-04-30
	Ingående anskaffningsvärde	250 340 542	184 001 568	35 948 252	34 688 997
	Inköp	31 692 373	56 311 316	8 391 372	1 259 255
	Försäljningar/utrangeringar	-12 134 622	-3 091 102	-6 272 386	0
	Omklassificeringar	-8 859 264	13 118 760	0	0
	Utgående ackumulerade anskaffningsvärden	261 039 029	250 340 542	38 067 238	35 948 252
	Ingående avskrivningar	-132 408 966	-110 429 600	-34 011 223	-32 748 149
	Försäljningar/utrangeringar	11 548 399	2 780 150	6 272 386	0
	Omklassificeringar	10 416 164	-6 448 335	0	0
	Årets avskrivningar	-26 949 958	-18 311 181	-1 480 509	-1 263 074
	Utgående ackumulerade avskrivningar	-137 394 361	-132 408 966	-29 219 346	-34 011 223
	Utgående redovisat värde	123 644 668	117 931 576	8 847 892	1 937 029

J.B  
TS

**Mats Flood Produktion AB**

Org.nr. 556451-9410

**NOTER**

Not 8 Inventarier, verktyg och installationer	Koncernen		Moderbolaget	
	2023-04-30	2022-04-30	2023-04-30	2022-04-30
	Ingående anskaffningsvärde	5 004 912	4 423 760	713 899
Inköp	390 476	332 492	129 162	219 083
Försäljningar/utrangeringar	-453 609	0	-204 949	0
Utgående ackumulerade anskaffningsvärden	4 941 779	4 756 252	638 112	713 899
Ingående avskrivningar	-4 274 867	-3 601 300	-469 913	-432 650
Försäljningar/utrangeringar	435 229	0	204 949	0
Årets avskrivningar	-280 217	-443 287	-65 152	-37 263
Utgående ackumulerade avskrivningar	-4 119 855	-4 044 587	-330 116	-469 913
Utgående redovisat värde	821 924	711 665	307 996	243 986

Not 9 Pågående nyanläggningar och förskott avseende materiella anläggningstillgångar	Koncernen		Moderbolaget	
	2023-04-30	2022-04-30	2023-04-30	2022-04-30
	Ingående anskaffningsvärde	40 076	0	40 076
Inköp	0	40 076	0	40 076
Omklassificeringar	-40 076	0	-40 076	0
Utgående ackumulerade anskaffningsvärden	0	40 076	0	40 076
Utgående redovisat värde	0	40 076	0	40 076

Not 10 Andelar i koncernföretag Moderbolaget			2023-04-30	2022-04-30
	Företag Organisationsnummer Moderbolaget	Säte	Antal/Kap. andel % Redovisat värde 2023-04-30	Redovisat värde 2022-04-30
	Företag Organisationsnummer MF Production Asia Ltd	Säte	Antal/Kap. andel % Redovisat värde	Redovisat värde
		50 000	45 454	45 454
	Hong Kong	100,00%		
B. Ströms Mekaniska AB 556172-0839	Degerfors	1 000 100,00%	21 225 717	21 225 717
G.E.N:s Svets & Mekanik AB 556629-6934	Tierp	1 000 100,00%	696 400	0
			21 967 571	21 271 171

Not 11 Upplysningar om aktiekapital			Antal aktier	Kvotvärde per aktie
	Antal/värde vid årets ingång		2 000	100,00
	Antal/värde vid årets utgång		2 000	100,00

Not 12 Långfristiga skulder	Koncernen		Moderbolaget	
	2023-04-30	2022-04-30	2023-04-30	2022-04-30
	Amortering efter 5 år	0	792 376	0

2.13 76  
75

# Mats Flood Produktion AB

Org.nr. 556451-9410

## NOTER

### Not 13 Upplupna kostnader och förutbetalda intäkter

	Koncernen		Moderbolaget	
	2023-04-30	2022-04-30	2023-04-30	2022-04-30
Semesterlöneskuld	2 770 799	2 546 466	1 832 634	1 789 886
Skuld tidbank	591 468	586 980	490 221	472 862
Upplupna sociala avg	1 038 074	923 528	711 491	685 810
Leasingskuld samt övrigt	5 417 543	410 730	318 368	320 579
Förutbetalda intäkter	2 938 014	3 590 230	0	0
	12 755 898	8 057 934	3 352 714	3 269 137

### Not 14 Ställda säkerheter

	Koncernen		Moderbolaget	
	2023-04-30	2022-04-30	2023-04-30	2022-04-30
Företagsinteckningar	25 000 000	23 900 000	18 400 000	18 400 000
Maskiner/inventarier belastade med äganderättsförbehåll	16 289 663	0	6 611 372	0
Summa ställda säkerheter	41 289 663	23 900 000	25 011 372	18 400 000

### Not 15 Definition av nyckeltal

Soliditet  
Justerat eget kapital i procent av balansomslutning

Tierp


Mats Flood  
2023-10-09

Jan Berlin  
2023-10-09

Tommy Svensson  
Verkställande direktör  
2023-10-09

Min revisionsberättelse har lämnats den 12/10-2023.

Daniel Ågeflo  
Auktoriserad revisor / Medlem i Far



## REVISIONSBERÄTTELSE

Till bolagsstämman i Mats Flood Produktion AB  
Org.nr. 556451-9410

### Rapport om årsredovisningen och koncernredovisningen

#### Uttalanden

Jag har utfört en revision av årsredovisningen och koncernredovisningen för Mats Flood Produktion AB för räkenskapsåret 2022-05-01 -- 2023-04-30.

Enligt min uppfattning har årsredovisningen och koncernredovisningen upprättats i enlighet med årsredovisningslagen och ger en i alla väsentliga avseenden rättvisande bild av moderbolagets och koncernens finansiella ställning per den 30 april 2023 och av dessas finansiella resultat och kassaflöde för året enligt årsredovisningslagen. Förvaltningsberättelsen är förenlig med årsredovisningens och koncernredovisningens övriga delar.

Jag tillstyrker därför att bolagsstämman fastställer resultaträkningen och balansräkningen för moderbolaget och för koncernen.

#### Grund för uttalanden

Jag har utfört revisionen enligt International Standards on Auditing (ISA) och god revisionssed i Sverige. Mitt ansvar enligt dessa standarder beskrivs närmare i avsnittet "Revisorns ansvar". Jag är oberoende i förhållande till moderbolaget och koncernen enligt god revisorssed i Sverige och har i övrigt fullgjort mitt yrkesetiska ansvar enligt dessa krav.

Jag anser att de revisionsbevis jag har inhämtat är tillräckliga och ändamålsenliga som grund för mina uttalanden.

#### Styrelsens och verkställande direktörens ansvar

Det är styrelsen och verkställande direktören som har ansvaret för att årsredovisningen och koncernredovisningen upprättas och att de ger en rättvisande bild enligt årsredovisningslagen. Styrelsen och verkställande direktören ansvarar även för den interna kontroll som de bedömer är nödvändig för att upprätta en årsredovisning och koncernredovisning som inte innehåller några väsentliga felaktigheter, vare sig dessa beror på oegentligheter eller misstag.


Vid upprättandet av årsredovisningen och koncernredovisningen ansvarar styrelsen och verkställande direktören för bedömningen av bolagets och koncernens förmåga att fortsätta verksamheten. De upplyser, när så är tillämpligt, om förhållanden som kan påverka förmågan att fortsätta verksamheten och att använda antagandet om fortsatt drift. Antagandet om fortsatt drift tillämpas dock inte om styrelsen och verkställande direktören avser att likvidera bolaget, upphöra med verksamheten eller inte har något realistiskt alternativ till att göra något av detta.

#### Revisorns ansvar

Mina mål är att uppnå en rimlig grad av säkerhet om huruvida årsredovisningen och koncernredovisningen som helhet inte innehåller några väsentliga felaktigheter, vare sig dessa beror på oegentligheter eller misstag, och att lämna en revisionsberättelse som innehåller mina uttalanden. Rimlig säkerhet är en hög grad av säkerhet, men är ingen garanti för att en revision som utförs enligt ISA och god revisionssed i Sverige alltid kommer att upptäcka en väsentlig felaktighet om en sådan finns. Felaktigheter kan uppstå på grund av oegentligheter eller misstag och anses vara väsentliga om de enskilt eller tillsammans rimligen kan förväntas påverka de ekonomiska beslut som användare fattar med grund i årsredovisningen och koncernredovisningen.

En ytterligare beskrivning av mitt ansvar för revisionen av årsredovisningen och koncernredovisningen finns på Revisorsinspektionens webbplats: [www.revisorsinspektionen.se/revisornsansvar](http://www.revisorsinspektionen.se/revisornsansvar). Denna beskrivning är en del av revisionsberättelsen.

Kopians överensstämmelse  
med originalet intygas:



## Rapport om andra krav enligt lagar och andra författningar

### Uttalanden

Utöver min revision av årsredovisningen och koncernredovisningen har jag även utfört en revision av styrelsens och verkställande direktörens förvaltning för Mats Flood Produktion AB för räkenskapsåret 2022-05-01 -- 2023-04-30 samt av förslaget till dispositioner beträffande bolagets vinst eller förlust.

Jag tillstyrker att bolagsstämman disponerar vinsten enligt förslaget i förvaltningsberättelsen och beviljar styrelsens ledamöter och verkställande direktören ansvarsfrihet för räkenskapsåret.

### Grund för uttalanden

Jag har utfört revisionen enligt god revisions sed i Sverige. Mitt ansvar enligt denna beskrivs närmare i avsnittet "Revisorns ansvar". Jag är oberoende i förhållande till moderbolaget och koncernen enligt god revisors sed i Sverige och har i övrigt fullgjort mitt yrkesetiska ansvar enligt dessa krav.

Jag anser att de revisionsbevis jag har inhämtat är tillräckliga och ändamålsenliga som grund för mina uttalanden.

### Styrelsens och verkställande direktörens ansvar

Det är styrelsen som har ansvaret för förslaget till dispositioner beträffande bolagets vinst eller förlust. Vid förslag till utdelning innefattar detta bland annat en bedömning av om utdelningen är försvarlig med hänsyn till de krav som bolagets och koncernens verksamhetsart, omfattning och risker ställer på storleken av bolagets och koncernens egna kapital, konsolideringsbehov, likviditet och ställning i övrigt.

Styrelsen ansvarar för bolagets organisation och förvaltningen av bolagets angelägenheter. Detta innefattar bland annat att fortlöpande bedöma bolagets och koncernens ekonomiska situation och att tillse att bolagets organisation är utformad så att bokföringen, medelsförvaltningen och bolagets ekonomiska angelägenheter i övrigt kontrolleras på ett betryggande sätt. Verkställande direktören ska sköta den löpande förvaltningen enligt styrelsens riktlinjer och anvisningar och bland annat vidta de åtgärder som är nödvändiga för att bolagets bokföring ska fullgöras i överensstämmelse med lag och för att medelsförvaltningen ska skötas på ett betryggande sätt.

### Revisorns ansvar

Mitt mål beträffande revisionen av förvaltningen, och därmed mitt uttalande om ansvarsfrihet, är att inhämta revisionsbevis för att med en rimlig grad av säkerhet kunna bedöma om någon styrelseledamot eller verkställande direktören i något väsentligt avseende:

- företagit någon åtgärd eller gjort sig skyldig till någon försummelse som kan föranleda ersättningsskyldighet mot bolaget, eller
- på något annat sätt handlat i strid med aktiebolagslagen, årsredovisningslagen eller bolagsordningen.

Mitt mål beträffande revisionen av förslaget till dispositioner av bolagets vinst eller förlust, och därmed mitt uttalande om detta, är att med rimlig grad av säkerhet bedöma om förslaget är förenligt med aktiebolagslagen.

Rimlig säkerhet är en hög grad av säkerhet, men ingen garanti för att en revision som utförs enligt god revisions sed i Sverige alltid kommer att upptäcka åtgärder eller försummelser som kan föranleda ersättningsskyldighet mot bolaget, eller att ett förslag till dispositioner av bolagets vinst eller förlust inte är förenligt med aktiebolagslagen.

En ytterligare beskrivning av mitt ansvar för revisionen av förvaltningen finns på Revisorsinspektionens webbplats: [www.revisorsinspektionen.se/revisornsansvar](http://www.revisorsinspektionen.se/revisornsansvar). Denna beskrivning är en del av revisionsberättelsen.

Gävle den 12/10-2023

Daniel Agelöd

Auktoriserad revisor / Medlem i Far

Kopians överensstämmelse  
ned originalet intygas:

Mats Bonjer