

**Årsredovisning**  
och  
**Koncernredovisning**  
för  
**Gonia Invest AB**  
556768-4583

Räkenskapsåret

2022

**Fastställelseintyg**

Undertecknad styrelseledamot i Gonia Invest AB intygar att resultaträkningen och balansräkningen i årsredovisningen för moderbolaget samt koncernresultaträkningen och koncernbalansräkningen har fastställts på årsstämma *27/6* 2023. Årsstämman beslutade att godkänna styrelsens förslag till resultatdisposition.

Jag intygar också att innehållet i årsredovisningen och revisionsberättelsen stämmer överens med originalen.

Karlsborg *27/6* 2023



Niclas Settergren

**Årsredovisning**  
och  
**Koncernredovisning**  
för  
**Gonia Invest AB**

556768-4583

Räkenskapsåret

2022

Styrelsen för Gonia Invest AB avger följande årsredovisning och koncernredovisning för räkenskapsåret 2022.

## Förvaltningsberättelse

### Information om verksamheten

Moderbolaget har inte bedrivit någon verksamhet under räkenskapsåret. Dotterbolagen bedriver verksamhet med tillverkning och försäljning av monteringsplattformar för installation av kommunikationsutrustning i fordon, fastighetsförvaltning samt specialsvetsning inom industrin.

Hyreskostnader på 5 198 418 och inköp/försäljning på 25 715 982 är de koncerninterna transaktionerna under räkenskapsåret.

Företaget har sitt säte i Nacka.

### Väsentliga händelser under räkenskapsåret

Koncernens övriga externa kostnader har belastats med ca 42 Mkr för räkenskapsåret 2022. Beloppet avser kostnader som är kopplade till inköp som till stor del avser flera tidigare räkenskapsår.

Slutreglering av dessa kostnader har skett i februari 2023 men beloppet har kostnadsförts i sin helhet per 2022-12-31.

### Flerårsöversikt (tkr)

<b>Koncernen</b>	<b>2022</b>	<b>2021</b>	<b>2020</b>	<b>2019</b>	<b>2018</b>
Nettoomsättning	291 507	304 951	276 694	226 621	199 334
Resultat efter finansiella poster	28 224	61 380	64 695	38 020	32 841
Balansomslutning	300 778	265 078	207 855	161 132	149 968
<b>Moderbolaget</b>	<b>2022</b>	<b>2021</b>	<b>2020</b>	<b>2019</b>	<b>2018</b>
Nettoomsättning	0	0	0	0	0
Resultat efter finansiella poster	21 417	-2 482	10 680	10 029	7 881
Balansomslutning	108 865	105 373	107 632	102 745	102 805
Soliditet (%)	84	78	78	75	71

## Förändringar i eget kapital

<b>Koncernen</b>	<b>Aktie- kapital</b>	<b>Reserver</b>	<b>Annat eget kapital inkl. årets resultat</b>	<b>Minoritets- intresse</b>	<b>Totalt</b>
Belopp vid årets ingång	100	197	160 347	13 781	174 425
Disposition enligt beslut av årsstämman:					
Utdelning			-12 000	-2 919	-14 919
Balanseras i ny räkning				640	640
Omräkningsdifferens		-126			-126
Omklassificering			9 736	-10 064	-327
Årets resultat			17 017	2 637	19 654
<b>Belopp vid årets utgång</b>	<b>100</b>	<b>71</b>	<b>175 100</b>	<b>4 075</b>	<b>179 346</b>

Disposition enligt beslut av årets årsstämma:

<b>Moderbolaget</b>	<b>Aktie- kapital</b>	<b>Balanserat resultat</b>	<b>Årets resultat</b>	<b>Totalt</b>
Belopp vid årets ingång	100	71 707	10 245	82 051
Disposition enligt beslut av årsstämman:				
Utdelning		-12 000		-12 000
Balanseras i ny räkning		10 245	-10 245	0
Årets resultat			21 417	21 417
<b>Belopp vid årets utgång</b>	<b>100</b>	<b>69 952</b>	<b>21 417</b>	<b>91 468</b>

## Förslag till vinstdisposition

Styrelsen föreslår att till förfogande stående vinstmedel (kronor):

balanserad vinst	69 951 101
årets vinst	21 416 613
	<b>91 367 714</b>
disponeras så att till aktieägare utdelas i ny räkning överföres	0
	91 367 714
	<b>91 367 714</b>

Koncernens och moderbolagets resultat och ställning i övrigt framgår av efterföljande resultat- och balansräkningar samt kassaflödesanalyser med noter.

## Koncernens Resultaträkning

Tkr

	Not	2022-01-01 -2022-12-31	2021-01-01 -2021-12-31
Nettoomsättning	1	291 507	304 951
Förändring av lagervaror under tillverkning, färdiga varor och pågående arbete för annans räkning		0	-50
Övriga rörelseintäkter		6 086	4 558
		<b>297 593</b>	<b>309 459</b>
<b>Rörelsens kostnader</b>			
Råvaror och förnödenheter		0	-268
Handelsvaror		-86 170	-101 305
Övriga externa kostnader	2	-94 386	-52 929
Personalkostnader	3	-80 810	-80 618
Avskrivningar och nedskrivningar av materiella och immateriella anläggningstillgångar		-10 365	-13 485
Övriga rörelsekostnader		-2 559	-1 623
		<b>-274 289</b>	<b>-250 229</b>
<b>Rörelseresultat</b>		<b>23 304</b>	<b>59 230</b>
<b>Resultat från finansiella poster</b>			
Resultat från andelar i intresseföretag	4	1 000	1 532
Resultat från övriga värdepapper och fordringar som är anläggningstillgångar	5	-119	16
Övriga ränteintäkter och liknande resultatposter		4 673	1 100
Räntekostnader och liknande resultatposter		-633	-498
		<b>4 920</b>	<b>2 150</b>
<b>Resultat efter finansiella poster</b>		<b>28 224</b>	<b>61 380</b>
<b>Resultat före skatt</b>		<b>28 224</b>	<b>61 380</b>
Skatt på årets resultat		-14 362	-14 221
Uppskjuten skatt		5 791	202
<b>Årets resultat</b>		<b>19 653</b>	<b>47 360</b>
Moderbolagets andel av årets resultat		17 017	44 618
Minoritetens andel av årets resultat		2 637	2 744

## Koncernens Balansräkning

Tkr

Not                      2022-12-31                      2021-12-31

### TILLGÅNGAR

#### Anläggningstillgångar

##### *Materiella anläggningstillgångar*

Byggnader och mark	8	34 867	22 032
Inventarier, verktyg och installationer	9	17 411	24 416
		<b>52 278</b>	<b>46 448</b>

##### *Finansiella anläggningstillgångar*

Andelar i intresseföretag	11, 12	12 586	12 388
Andra långfristiga värdepappersinnehav	13	2 490	9
Uppskjuten skattefordran	14	8 671	2 060
Andra långfristiga fordringar		2 553	370
		<b>26 300</b>	<b>14 827</b>
<b>Summa anläggningstillgångar</b>		<b>78 578</b>	<b>61 275</b>

#### Omsättningstillgångar

##### *Varulager m m*

Råvaror och förnödenheter		48 797	36 025
---------------------------	--	--------	--------

##### *Kortfristiga fordringar*

Kundfordringar		25 932	29 034
Övriga fordringar		7 284	6 038
Förutbetalda kostnader och upplupna intäkter	15	1 292	1 297
		<b>34 508</b>	<b>36 370</b>

##### *Kassa och bank*

<b>Summa omsättningstillgångar</b>	7	<b>138 895</b>	<b>131 029</b>
------------------------------------	---	----------------	----------------

### SUMMA TILLGÅNGAR

**300 778                      264 699**

## Koncernens Balansräkning

Tkr

	Not	2022-12-31	2021-12-31
<b>EGET KAPITAL OCH SKULDER</b>	16		
<b>Eget kapital</b>			
<b>Eget kapital hänförligt till moderföretagets aktieägare</b>			
Aktiekapital		100	100
Reserver		71	197
Balanserade vinstmedel, inklusive årets resultat		175 100	160 347
<b>Eget kapital hänförligt till moderföretagets aktieägare</b>		<b>175 271</b>	<b>160 644</b>
<b>Minoritetsintresse</b>			
Minoritetsintresse		4 075	13 781
<b>Summa eget kapital</b>		<b>179 346</b>	<b>174 425</b>
<b>Avsättningar</b>	17		
Avsättningar för uppskjuten skatt		13 833	13 012
Övriga avsättningar		0	10 000
		<b>13 833</b>	<b>23 012</b>
<b>Långfristiga skulder</b>	18, 19		
Skulder till kreditinstitut		10 878	15 957
Övriga skulder		660	660
		<b>11 538</b>	<b>16 617</b>
<b>Kortfristiga skulder</b>	19		
Skulder till kreditinstitut		4 741	4 845
Leverantörsskulder		16 440	20 105
Aktuella skatteskulder		6 002	10 403
Övriga skulder		57 818	5 353
Upplupna kostnader och förutbetalda intäkter	21	11 060	9 939
		<b>96 061</b>	<b>50 644</b>
<b>SUMMA EGET KAPITAL OCH SKULDER</b>		<b>300 778</b>	<b>264 699</b>

2023102607092

*Ø*

## Koncernens

## Kassaflödesanalys

Tkr

	Not	2022-01-01 -2022-12-31	2021-01-01 -2021-12-31
<b>Den löpande verksamheten</b>			
Resultat efter finansiella poster		28 224	61 380
Justeringar för poster som inte ingår i kassaflödet m.m	22	264	19 003
Betald skatt		-18 762	-9 669
<b>Kassaflöde från den löpande verksamheten före förändringar av rörelsekapital</b>		<b>9 726</b>	<b>70 714</b>
<b>Kassaflöde från förändringar i rörelsekapital</b>			
Förändring av varulager och pågående arbeten		-12 772	-9 258
Förändring kundfordringar		3 102	-3 230
Förändring av kortfristiga fordringar		-1 812	2 302
Förändring leverantörsskulder		-3 665	11 317
Förändring av kortfristiga skulder		51 647	-182
<b>Kassaflöde från den löpande verksamheten</b>		<b>46 226</b>	<b>71 662</b>
<b>Investeringsverksamheten</b>			
Investeringar i materiella anläggningstillgångar	8, 9	-16 173	-6 894
Försäljning av materiella anläggningstillgångar		0	618
Investeringar i finansiella anläggningstillgångar		-4 783	-300
<b>Kassaflöde från investeringsverksamheten</b>		<b>-20 956</b>	<b>-6 576</b>
<b>Finansieringsverksamheten</b>			
Upptagna lån		806	0
Amortering av lån		-5 989	-4 062
Utbetald utdelning		-14 805	-12 000
<b>Kassaflöde från finansieringsverksamheten</b>		<b>-19 988</b>	<b>-16 062</b>
<b>Årets kassaflöde</b>		<b>5 282</b>	<b>49 025</b>
<b>Likvida medel vid årets början</b>			
Likvida medel vid årets början		131 029	82 005
<b>Kursdifferens i likvida medel</b>			
Kursdifferens i likvida medel		-126	0
<b>Likvida medel vid årets slut</b>	7	<b>136 185</b>	<b>131 030</b>

2023102607093

## Moderbolagets Resultaträkning

Tkr

	Not	2022-01-01 -2022-12-31	2021-01-01 -2021-12-31
Nettoomsättning		1 1	0 0
<b>Rörelsens kostnader</b>			
Övriga externa kostnader	2	-91	-110
Personalkostnader		-298	-272
		<b>-389</b>	<b>-382</b>
<b>Rörelseresultat</b>	23	<b>-388</b>	<b>-382</b>
<b>Resultat från finansiella poster</b>			
Resultat från andelar i koncernföretag	24	22 000	-2 100
Resultat från övriga värdepapper och fordringar som är anläggningstillgångar	5	-119	0
Övriga ränteintäkter och liknande resultatposter		1	0
Räntekostnader och liknande resultatposter		-77	0
		<b>21 805</b>	<b>-2 100</b>
<b>Resultat efter finansiella poster</b>		<b>21 417</b>	<b>-2 482</b>
Bokslutsdispositioner		0	16 000
<b>Resultat före skatt</b>		<b>21 417</b>	<b>13 518</b>
Skatt på årets resultat		0	-3 273
<b>Årets resultat</b>		<b>21 417</b>	<b>10 245</b>

2023102607094

**Moderbolagets  
Balansräkning**

Tkr

Not

2022-12-31

2021-12-31

**TILLGÅNGAR**

**Anläggningstillgångar**

*Finansiella anläggningstillgångar*

Andelar i koncernföretag

25, 26

99 434

99 434

Andra långfristiga värdepappersinnehav

27

2 481

0

**101 915**

**99 434**

**Summa anläggningstillgångar**

**101 915**

**99 434**

**Omsättningstillgångar**

*Kortfristiga fordringar*

Övriga fordringar

660

660

*Kassa och bank*

7

6 290

5 279

**Summa omsättningstillgångar**

**6 950**

**5 939**

**SUMMA TILLGÅNGAR**

**108 865**

**105 373**

2023102607095

**Moderbolagets  
Balansräkning**

Tkr

Not

2022-12-31

2021-12-31

**EGET KAPITAL OCH SKULDER**

**Eget kapital**

28, 29

*Bundet eget kapital*

Aktiekapital

100

100

*Fritt eget kapital*

Balanserad vinst eller förlust

69 951

71 707

Årets resultat

21 417

10 245

**91 368**

**81 952**

**Summa eget kapital**

**91 468**

**82 052**

**Långfristiga skulder**

Skulder till koncernföretag

10 259

14 059

**Kortfristiga skulder**

Skulder till koncernföretag

3 800

3 800

Aktuella skatteskulder

3 273

5 398

Upplupna kostnader och förutbetalda intäkter

65

64

**Summa kortfristiga skulder**

**7 138**

**9 262**

**SUMMA EGET KAPITAL OCH SKULDER**

**108 865**

**105 373**

**Moderbolagets  
Kassaflödesanalys**

Tkr

	Not	2022-01-01 -2022-12-31	2021-01-01 -2021-12-31
<b>Den löpande verksamheten</b>			
Resultat efter finansiella poster		21 417	-2 482
Justeringar för poster som inte ingår i kassaflödet		119	2 100
Betald skatt		-2 125	0
<b>Kassaflöde från den löpande verksamheten före förändring av rörelsekapital</b>		<b>19 411</b>	<b>-382</b>
<b>Kassaflöde från förändring av rörelsekapitalet</b>			
Förändring av kortfristiga fordringar		0	45
Förändring av kortfristiga skulder	0		23
<b>Kassaflöde från den löpande verksamheten</b>		<b>19 411</b>	<b>-314</b>
<b>Investeringsverksamheten</b>			
Investeringar i finansiella anläggningstillgångar		-2 600	0
<b>Finansieringsverksamheten</b>			
Amortering av lån		-3 800	-3 800
Utbetald utdelning		-12 000	-12 000
Erhållna (lämnade) koncernbidrag		0	16 000
<b>Kassaflöde från finansieringsverksamheten</b>		<b>-15 800</b>	<b>200</b>
<b>Årets kassaflöde</b>		<b>1 011</b>	<b>-114</b>
<b>Likvida medel vid årets början</b>			
Likvida medel vid årets början	7	5 279	5 393
<b>Likvida medel vid årets slut</b>		<b>6 290</b>	<b>5 279</b>

2023102607097

## Noter

Tkr

### Redovisnings- och värderingsprinciper

#### Allmänna upplysningar

Årsredovisningen och koncernredovisningen är upprättad i enlighet med årsredovisningslagen och BFNAR 2012:1 Årsredovisning och koncernredovisning (K3).

Redovisningsprinciperna är oförändrade jämfört med föregående år.

#### Intäktsredovisning

Intäkter har tagits upp till verkligt värde av vad som erhållits eller kommer att erhållas och redovisas i den omfattning det är sannolikt att de ekonomiska fördelarna kommer att tillgodogöras bolaget och intäkterna kan beräknas på ett tillförlitligt sätt.

Vid försäljning av varor redovisas normalt inkomsten som intäkt när de väsentliga förmåner och risker som är förknippade med ägandet av varan har överförts från företaget till köparen.

#### Koncernredovisning

##### *Konsolideringsmetod*

Koncernredovisningen har upprättats enligt förvärvsmetoden. Detta innebär att förvärvade verksamheters identifierbara tillgångar och skulder redovisas till marknadsvärde enligt upprättad förvärvsanalys. Överstiger verksamhetens anskaffningsvärde det beräknade marknadsvärdet av de förväntade nettotillgångarna enligt förvärvsanalysen redovisas skillnaden som goodwill.

Koncerninterna fordringar och skulder samt transaktioner mellan koncernföretag liksom orealiserade vinster elimineras i sin helhet. Orealiserade förluster elimineras också såvida inte transaktionen motsvarar ett nedskrivningsbehov.

Förändring av internvinst under räkenskapsåret har elimineras i koncernresultaträkningen.

### Anläggningstillgångar

Immateriella och materiella anläggningstillgångar redovisas till anskaffningsvärde minskat med ackumulerade avskrivningar enligt plan och eventuella nedskrivningar.

Avskrivning sker linjärt över den förväntade nyttjandeperioden med hänsyn till väsentligt restvärde. Följande avskrivningsprocent tillämpas:

Goodwill	10 %
Inventarier, verktyg och installationer	20 %

### Nyckeltalsdefinitioner

Nettoomsättning

Rörelsens huvudintäkter, fakturerade kostnader, sidointäkter samt intäktskorrigeringar.

Resultat efter finansiella poster

Resultat efter finansiella intäkter och kostnader men före bokslutsdispositioner och skatter.

Balansomslutning

Företagets samlade tillgångar.

Soliditet (%)

Justerat eget kapital (eget kapital och obeskattade reserver med avdrag för uppskjuten skatt) i procent av balansomslutning.

### Not 1 Nettoomsättningens fördelning Koncernen

	2022	2021
<b>Rörelseresultat per geografisk marknad</b>		
Försäljning Sverige	22 781	20 712
Försäljning EU	87 409	85 796
Försäljning Export	181 317	198 443
	<b>291 507</b>	<b>304 951</b>

## Not 2 Arvode till revisorer Koncernen

Med revisionsuppdrag avses granskning av årsredovisningen och bokföringen samt styrelsens förvaltning, övriga arbetsuppgifter som det ankommer på bolagets revisor att utföra samt rådgivning eller annat biträde som föranleds av iakttagelser vid sådan granskning eller genomförandet av sådana övriga arbetsuppgifter.

Med revisionsuppdrag avses granskning av årsredovisningen och bokföringen samt styrelsens och verkställande direktörens förvaltning, övriga arbetsuppgifter som det ankommer på bolagets revisor att utföra samt rådgivning eller annat biträde som föranleds av iakttagelser vid sådan granskning eller genomförandet av sådana övriga arbetsuppgifter.

	2022	2021
<b>GA Revision AB</b>		
Revisionsuppdrag	163	168
Övriga tjänster	46	86
	<b>209</b>	<b>254</b>

## Moderbolaget

Med revisionsuppdrag avses granskning av årsredovisningen och bokföringen samt styrelsens förvaltning, övriga arbetsuppgifter som det ankommer på bolagets revisor att utföra samt rådgivning eller annat biträde som föranleds av iakttagelser vid sådan granskning eller genomförandet av sådana övriga arbetsuppgifter.

	2022	2021
<b>GA Revision AB</b>		
Revisionsuppdrag	43	11
Övriga tjänster	10	34
	<b>53</b>	<b>45</b>

## Not 3 Anställda och personalkostnader Koncernen

	2022	2021
<b>Medelantalet anställda</b>		
Kvinnor	69	69
Män	92	91
	<b>161</b>	<b>160</b>

## Löner och andra ersättningar

Styrelse och verkställande direktör	3 510	3 398
Övriga anställda	56 593	57 340
	<b>60 104</b>	<b>60 738</b>

*Ø*

**Sociala kostnader**

Pensionskostnader för styrelse och verkställande direktör	428	394
Pensionskostnader för övriga anställda	3 719	3 111
Övriga sociala avgifter enligt lag och avtal	17 102	16 578
	<b>21 249</b>	<b>20 083</b>

**Totala löner, ersättningar, sociala kostnader och pensionskostnader**

**81 365**                      **80 821**

**Moderbolaget**

Bolaget har inte haft några anställda och några löner har ej utbetalats.

**Könsfördelning bland ledande befattningshavare**

Andel män i styrelsen	100 %	100 %
Andel män bland övriga ledande befattningshavare	100 %	100 %

**Not 4 Resultat från andelar i intresseföretag och gemensamt styrda företag  
Koncernen**

	<b>2022</b>	<b>2021</b>
Erhållna utdelningar	1 000	1 500
	<b>1 000</b>	<b>1 500</b>

**Not 5 Resultat från övriga värdepapper och fordringar som är anläggningstillgångar  
Koncernen  
Moderbolaget**

	<b>2022</b>	<b>2021</b>
Nedskrivningar	-199	0
	<b>-199</b>	<b>0</b>

**Not 6 Goodwill  
Koncernen**

	2022-12-31	2021-12-31
Ingående anskaffningsvärden	52 733	52 733
Inköp	0	0
<b>Utgående ackumulerade anskaffningsvärden</b>	<b>52 733</b>	<b>52 733</b>
Ingående avskrivningar	-52 733	-51 609
Årets nedskrivning		-1 124
<b>Utgående ackumulerade avskrivningar</b>	<b>-552 733</b>	<b>-52 733</b>
<b>Utgående redovisat värde</b>	<b>0</b>	<b>0</b>

**Not 7 Likvida medel  
Koncernen**

	2022-12-31	2021-12-31
<b>Likvida medel</b>		
Kassamedel	23	23
Banktillgodohavanden	138 872	131 006
	<b>138 895</b>	<b>131 029</b>

**Moderbolaget**

	2022-12-31	2021-12-31
<b>Likvida medel</b>		
Banktillgodohavanden	6 290	5 279
	<b>6 290</b>	<b>5 279</b>

**Not 8 Byggnader och mark  
Koncernen**

	2022-12-31	2021-12-31
Ingående anskaffningsvärden	34 233	33 186
Inköp	14 156	1 047
<b>Utgående ackumulerade anskaffningsvärden</b>	<b>48 389</b>	<b>34 233</b>
Ingående avskrivningar	-12 201	-10 875
Årets avskrivningar	-1 321	-1 326
<b>Utgående ackumulerade avskrivningar</b>	<b>-13 522</b>	<b>-12 201</b>
<b>Utgående redovisat värde</b>	<b>34 867</b>	<b>22 032</b>

2023102607103

**Not 9 Inventarier, verktyg och installationer  
Koncernen**

	2022-12-31	2021-12-31
Ingående anskaffningsvärden	120 731	116 404
Inköp	2 039	5 847
Försäljningar/utrangeringar	0	-1 520
<b>Utgående ackumulerade anskaffningsvärden</b>	<b>122 626</b>	<b>120 731</b>
Ingående avskrivningar	-96 315	-86 724
Försäljningar/utrangeringar		1 365
Årets avskrivningar	-8 900	-10 956
<b>Utgående ackumulerade avskrivningar</b>	<b>-105 215</b>	<b>-96 315</b>
<b>Utgående redovisat värde</b>	<b>17 411</b>	<b>24 416</b>

**Not 10 Fordringar hos koncernföretag  
Koncernen**

	2022-12-31	2021-12-31
Ingående anskaffningsvärden	21 659	21 659
Tillkommande fordringar	8 272	0
Avgående fordringar	-3 800	-3 800
<b>Utgående ackumulerade anskaffningsvärden</b>	<b>26 131</b>	<b>17 859</b>
<b>Utgående redovisat värde</b>	<b>26 131</b>	<b>17 859</b>

**Not 11 Andelar i intresseföretag och gemensamt styrda företag  
Koncernen**

	2022-12-31	2021-12-31
Ingående anskaffningsvärden	12 388	10 433
Utdelning	-1 000	0
Andel av årets resultat	1 198	1 955
<b>Utgående ackumulerade anskaffningsvärden</b>	<b>12 586</b>	<b>12 388</b>
<b>Utgående redovisat värde</b>	<b>12 586</b>	<b>12 388</b>

8

**Not 12 Specifikation andelar i intresseföretag och gemensamt styrda företag  
Koncernen**

<b>Namn</b>	<b>Kapital- andel</b>	<b>Rösträtts- andel</b>	<b>Antal andelar</b>	<b>Bokfört värde</b>
RS Elektroniktjänst AB	50%	50%	2 500	900
				<b>900</b>

	<b>Org.nr</b>	<b>Säte</b>	<b>Eget kapital</b>	<b>Resultat</b>
RS Elektroniktjänst AB	556317-3946	Hjo	24 871	2 397

**Not 13 Andra långfristiga värdepappersinnehav  
Koncernen**

	<b>2022-12-31</b>	<b>2021-12-31</b>
Ingående anskaffningsvärden	9	24
Inköp	2481	0
Försäljningar	0	-15
<b>Utgående ackumulerade anskaffningsvärden</b>	<b>2490</b>	<b>9</b>
<b>Utgående redovisat värde</b>	<b>2490</b>	<b>9</b>

**Not 14 Uppskjuten skattefordran  
Koncernen**

	<b>2022-12-31</b>	<b>2021-12-31</b>
Belopp vid årets ingång	2 060	412
Under året avsatta belopp	6 611	1 648
<b>Belopp vid årets utgång</b>	<b>8 671</b>	<b>2 060</b>
<b>Utgående redovisat värde</b>	<b>8 671</b>	<b>2 060</b>

**Not 15 Förutbetalda kostnader och upplupna intäkter  
Koncernen**

	<b>2022-12-31</b>	<b>2021-12-31</b>
Försäkringar	514	52
Övriga förutbetalda kostnader	717	1 225
Övriga upplupna intäkter	61	20
Upplupna räntor	0	0
	<b>1 292</b>	<b>1 297</b>

**Not 16 Ställda säkerheter  
Koncernen**

	2022-12-31	2021-12-31
Företagsinteckning	11 900	11 900
Maskiner och inventarier med äganderättsförbehåll	9 385	14 339
Fastighetsinteckning	15 120	15 120
	<b>36 405</b>	<b>41 359</b>

**Not 17 Avsättningar  
Koncernen**

	2022-12-31	2021-12-31
Belopp vid årets ingång	13 012	11 154
Årets avsättningar	821	1 858
	<b>13 833</b>	<b>13 012</b>
<b>Övriga avsättningar</b>		
Belopp vid årets ingång	10 000	2 000
Årets avsättningar	0	8 000
Under året återförda belopp	-10 000	0
	<b>0</b>	<b>10 000</b>

**Not 18 Långfristiga skulder  
Koncernen**

	2022-12-31	2021-12-31
<b>Skulder som förfaller senare än 5 år efter balansdagen</b>		
Skulder till kreditinstitut	3 330	4 171
	<b>3 330</b>	<b>4 171</b>

**Not 19 Skulder som avser flera poster  
Koncernen**

Företagets banklån om 15 619 tusen kronor redovisas under följande poster i balansräkningen.

	2022-12-31	2021-12-31
<b>Långfristiga skulder</b>		
Övriga skulder till kreditinstitut	10 878	15 957
	<b>10 878</b>	<b>15 957</b>

**Kortfristiga skulder**

Övriga skulder till kreditinstitut	4 741	4 845
	<b>4 741</b>	<b>4 845</b>

**Not 20 Checkräkningskredit  
Koncernen**

	<b>2022-12-31</b>	<b>2021-12-31</b>
Beviljat belopp på checkräkningskredit uppgår till	10 000	10 000
<u>Ställda säkerheter</u>		
Företagsinteckningar	10 000	10 000
	<b>10 000</b>	<b>10 000</b>

**Not 21 Upplupna kostnader och förutbetalda intäkter  
Koncernen**

	<b>2022-12-31</b>	<b>2021-12-31</b>
Upplupna löner	-284	36
Upplupna semesterlöner	6 794	6 927
Upplupna sociala avgifter	2 322	2 587
Övriga interimsskulder	290	388
Upplupen löneskatt	1 781	0
Upplupen fastighetsskatt	157	0
	<b>11 060</b>	<b>9 938</b>

**Not 22 Justering för poster som inte ingår i kassaflödet  
Koncernen**

	<b>2022-12-31</b>	<b>2021-12-31</b>
Avskrivningar	10 343	12 339
Nedskrivningar	119	-816
Avsättningar	-10 000	8 000
Vinst vid försäljning av anläggningstillgångar	0	-520
Resultatandelar intresse-, handels- & kommanditbolag	-198	0
	<b>264</b>	<b>19 003</b>

**Not 23 Inköp och försäljning mellan koncernföretag  
Moderbolaget**

Under året har inga koncerninterna inköp eller försäljningar ägt rum.

**Not 24 Resultat från andelar i koncernföretag  
Moderbolaget**

	2022	2021
Erhållna utdelningar	22 000	0
	<b>22 000</b>	<b>0</b>

**Not 25 Andelar i koncernföretag  
Moderbolaget**

	2022-12-31	2021-12-31
Ingående anskaffningsvärden	99 434	101 534
Omklassificeringar		-2 100
<b>Utgående ackumulerade anskaffningsvärden</b>	<b>99 434</b>	<b>99 434</b>
<b>Utgående redovisat värde</b>	<b>99 434</b>	<b>99 434</b>

**Not 26 Specifikation andelar i koncernföretag  
Moderbolaget**

Namn	Kapital- andel	Rösträtts- andel	Antal andelar	Bokfört värde
Brodit AB	100%	100%	1 000	95 000
Ersta Industri & Bostadsfastigheter AB	100%	100%	1 000	3 934
Rimnäs Svetsprodukter AB	100%	100%	1 000	500
				<b>99 434</b>

	Org.nr	Säte	Eget kapital	Resultat
Brodit AB	556274-1727	Nacka	99 266	12 304
Ersta Industri & Bostadsfastigheter AB	556292-0537	Nacka	14 375	2 321
Rimnäs Svetsprodukter AB	556556-2427	Karlsborg	426	-12

**Not 27 Andra långfristiga värdepappersinnehav  
Koncernen**

	2022-12-31	2021-12-31
Ingående anskaffningsvärden	9	24
Inköp	2 481	
Försäljningar		-15
<b>Utgående ackumulerade anskaffningsvärden</b>	<b>2 490</b>	<b>9</b>
<b>Utgående redovisat värde</b>	<b>2 490</b>	<b>9</b>

2023102607108

**Moderbolaget**

	2022-12-31	2021-12-31
Inköp	2 481	0
<b>Utgående ackumulerade anskaffningsvärden</b>	<b>2 481</b>	<b>0</b>
<b>Utgående redovisat värde</b>	<b>2 481</b>	<b>0</b>

**Not 28 Antal aktier och kvotvärde  
Moderbolaget**

Namn	Antal aktier	Kvotvärde
Antal A-Aktier	1 000	100
	<b>1 000</b>	

**Not 29 Disposition av vinst eller förlust  
Moderbolaget**

2022-12-31

**Förslag till vinstdisposition**

Styrelsen föreslår att till förfogande stående vinstmedel:

balanserad vinst	69 951
årets vinst	21 417
	<b>91 368</b>

disponeras så att  
i ny räkning överföres

91 368  
**91 368** *Ø*


2023102607109

Karlsborg 16/6 2023

  
Niclas Settergren  
Ordförande

  
Göran André

Min revisionsberättelse har lämnats 27/6 2023

  
Gunnar Andersson  
Auktoriserad revisor

## Revisionsberättelse

Till bolagsstämman i Gonia Invest AB  
Org.nr 556768-4583

### Rapport om årsredovisningen och koncernredovisningen

#### *Uttalanden*

Jag har utfört en revision av årsredovisningen och koncernredovisningen för Gonia Invest AB för räkenskapsåret 2022.

Enligt min uppfattning har årsredovisningen och koncernredovisningen upprättats i enlighet med årsredovisningslagen och ger en i alla väsentliga avseenden rättvisande bild av moderbolagets och koncernens finansiella ställning per den 2022-12-31 och av dessas finansiella resultat och kassaflöde för året enligt årsredovisningslagen. Förvaltningsberättelsen är förenlig med årsredovisningens och koncernredovisningens övriga delar.

Jag tillstyrker därför att bolagsstämman fastställer resultaträkningen och balansräkningen för moderbolaget och koncernen.

#### *Grund för uttalanden*

Jag har utfört revisionen enligt International Standards on Auditing (ISA) och god revisionssed i Sverige. Mitt ansvar enligt dessa standarder beskrivs närmare i avsnittet *Revisorns ansvar*. Jag är oberoende i förhållande till moderbolaget och koncernen enligt god revisorssed i Sverige och har i övrigt fullgjort mitt yrkesetiska ansvar enligt dessa krav.

Jag anser att de revisionsbevis jag har inhämtat är tillräckliga och ändamålsenliga som grund för mina uttalanden.


#### *Styrelsens ansvar*

Det är styrelsen som har ansvaret för att årsredovisningen och koncernredovisningen upprättas och att de ger en rättvisande bild enligt årsredovisningslagen. Styrelsen ansvarar även för den interna kontroll som den bedömer är nödvändig för att upprätta en årsredovisning och koncernredovisning som inte innehåller några väsentliga felaktigheter, vare sig dessa beror på oegentligheter eller misstag.

Vid upprättandet av årsredovisningen och koncernredovisningen ansvarar styrelsen för bedömningen av bolagets och koncernens förmåga att fortsätta verksamheten. Den upplyser, när så är tillämpligt, om förhållanden som kan påverka förmågan att fortsätta verksamheten och att använda antagandet om fortsatt drift. Antagandet om fortsatt drift tillämpas dock inte om styrelsen avser att likvidera bolaget, upphöra med verksamheten eller inte har något realistiskt alternativ till att göra något av detta.

#### *Revisorns ansvar*

Mina mål är att uppnå en rimlig grad av säkerhet om huruvida årsredovisningen och koncernredovisningen som helhet inte innehåller några väsentliga felaktigheter, vare sig dessa beror på oegentligheter eller misstag, och att lämna en revisionsberättelse som innehåller mina uttalanden. Rimlig säkerhet är en hög grad av säkerhet, men är ingen garanti för att en revision som utförs enligt ISA och god revisionssed i Sverige alltid kommer att upptäcka en väsentlig felaktighet om en sådan finns. Felaktigheter kan uppstå på grund av oegentligheter eller misstag och anses vara väsentliga om de enskilt eller tillsammans rimligen kan förväntas påverka de ekonomiska beslut som användare fattar med grund i årsredovisningen och koncernredovisningen.

En ytterligare beskrivning av mitt ansvar för revisionen av årsredovisningen finns på Revisorsinspektionens 

## Rapport om andra krav enligt lagar och andra författningar

### *Uttalanden*

Utöver min revision av årsredovisningen och koncernredovisningen har jag även utfört en revision av styrelsens förvaltning för Gonia Invest AB för räkenskapsåret 2022 samt av förslaget till dispositioner beträffande bolagets vinst eller förlust.

Jag tillstyrker att bolagsstämman disponerar vinsten enligt förslaget i förvaltningsberättelsen och beviljar styrelsens ledamöter ansvarsfrihet för räkenskapsåret.

### *Grund för uttalanden*

Jag har utfört revisionen enligt god revisionssed i Sverige. Mitt ansvar enligt denna beskrivs närmare i avsnittet *Revisorns ansvar*. Jag är oberoende i förhållande till moderbolaget och koncernen enligt god revisorssed i Sverige och har i övrigt fullgjort mitt yrkesetiska ansvar enligt dessa krav.

Jag anser att de revisionsbevis jag har inhämtat är tillräckliga och ändamålsenliga som grund för mina uttalanden.

### *Styrelsens ansvar*

Det är styrelsen som har ansvaret för förslaget till dispositioner beträffande bolagets vinst eller förlust. Vid förslag till utdelning innefattar detta bland annat en bedömning av om utdelningen är försvarlig med hänsyn till de krav som bolagets och koncernens verksamhetsart, omfattning och risker ställer på storleken av moderbolagets och koncernens egna kapital, konsolideringsbehov, likviditet och ställning i övrigt.

Styrelsen ansvarar för bolagets organisation och förvaltningen av bolagets angelägenheter. Detta innefattar bland annat att fortlöpande bedöma bolagets och koncernens ekonomiska situation och att tillse att bolagets organisation är utformad så att bokföringen, medelsförvaltningen och bolagets ekonomiska angelägenheter i övrigt kontrolleras på ett betryggande sätt.

### *Revisorns ansvar*


Mitt mål beträffande revisionen av förvaltningen, och därmed mitt uttalande om ansvarsfrihet, är att inhämta revisionsbevis för att med en rimlig grad av säkerhet kunna bedöma om någon styrelseledamot i något väsentligt avseende:

- företagit någon åtgärd eller gjort sig skyldig till någon försummelse som kan föranleda ersättningsskyldighet mot bolaget, eller
- på något annat sätt handlat i strid med aktiebolagslagen, årsredovisningslagen eller bolagsordningen.

Mitt mål beträffande revisionen av förslaget till dispositioner av bolagets vinst eller förlust, och därmed mitt uttalande om detta, är att med rimlig grad av säkerhet bedöma om förslaget är förenligt med aktiebolagslagen.

Rimlig säkerhet är en hög grad av säkerhet, men ingen garanti för att en revision som utförs enligt god revisionssed i Sverige alltid kommer att upptäcka åtgärder eller försummelser som kan föranleda ersättningsskyldighet mot bolaget, eller att ett förslag till dispositioner av bolagets vinst eller förlust inte är förenligt med aktiebolagslagen.


En ytterligare beskrivning av mitt ansvar för revisionen av förvaltningen finns på Revisorsinspektionens webbplats:

[www.revisorsinspektionen.se/revisornsansvar](http://www.revisorsinspektionen.se/revisornsansvar). Denna beskrivning är en del av revisionsberättelsen. 



Auktoriserad Revisionsbyrå

Marlövastad den 27 juni 2023

  
Gunnar Andersson  
Auktoriserad revisor

2023102607112