

Årsredovisning för
Winestreet AB
559294-6122

Räkenskapsåret
2022-07-01 -- 2023-06-30


Innehållsförteckning:	Sida
Förvaltningsberättelse	1
Resultaträkning	2
Balansräkning	3-4
Noter	5
Underskrifter	6

Fastställelseintyg

Undertecknad styrelseledamot i Winestreet AB intygar härmed dels att denna kopia av årsredovisningen överensstämmer med originalet, dels att resultat- och balansräkningen fastställts på årsstämma 2023-08-31.

Stämman beslutade också att godkänna styrelsens förslag till resultatdisposition.

Sundbyberg 2023-08-31



Roger Jonsson
Styrelseledamot

Förvaltningsberättelse

Styrelsen för Winestreet AB, 559294-6122, får härmed avge årsredovisning för räkenskapsåret 2022-07-01 -- 2023-06-30.

Verksamheten

Allmänt om verksamheten

Bolaget bedriver restaurangverksamhet i Sundbyberg. Verksamheten startade 2021-03-01 och redovisar nu sitt andra verksamhetsår. Restaurangen har vänt föregående års förlust till vinst och man ser ljus på framtiden.

Flerårsöversikt

	2022/2023	Belopp i kr 2021-2022
Nettoomsättning	6 061 868	4 569 456
Resultat efter finansiella poster	602 664	-1 211 170
Soliditet, %	27	1

Förändringar i eget kapital

	Aktie- kapital	Balanserat resultat	Årets resultat
Vid årets början	25 000		0
Omf av föreg års resultat		0	0
Årets resultat			602 664
Vid årets slut	25 000	0	602 664

Villkorat aktieägartillskott uppgår till 1 211 170kr

Resultatdisposition

Styrelsen föreslår att fritt eget kapital, om 608809kr disponeras enligt följande:

	Belopp i kr
balanserat resultat	0
årets resultat	602 664
Totalt	602 664
balanseras i ny räkning	602 664

Bolagets resultat och ställning framgår av efterföljande resultat- och balansräkningar med noter.

Resultaträkning

<i>Belopp i kr</i>	<i>Not</i>	<i>2022-07-01- 2023-06-30</i>	<i>2021-01-02- 2022-06-30</i>
Rörelseintäkter, lagerförändring m.m.			
Nettoomsättning		6 061 868	4 569 456
Övriga rörelseintäkter		127 587	306 516
Summa rörelseintäkter, lagerförändring m.m.		6 189 455	4 875 972
Rörelsekostnader			
Råvaror och förnödenheter		-2 292 624	-2 383 816
Övriga externa kostnader		-747 530	-983 149
Personalkostnader	2	-2 256 021	-2 370 594
Av- och nedskrivningar av materiella och immateriella anläggningstillgångar		-264 272	-338 707
Summa rörelsekostnader		-5 560 447	-6 076 266
Rörelseresultat		629 008	-1 200 294
Finansiella poster			
Räntekostnader och liknande resultatposter		-26 344	-10 876
Summa finansiella poster		-26 344	-10 876
Resultat efter finansiella poster		602 664	-1 211 170
Bokslutsdispositioner			
Resultat före skatt		602 664	-1 211 170
Skatter			
Årets resultat		602 664	-1 211 170

Balansräkning

<i>Belopp i kr</i>	<i>Not</i>	<i>2023-06-30</i>	<i>2022-06-30</i>
TILLGÅNGAR			
Anläggningstillgångar			
Materiella anläggningstillgångar			
Inventarier, verktyg och installationer	3	1 057 087	1 354 827
Summa materiella anläggningstillgångar		1 057 087	1 354 827
Summa anläggningstillgångar		1 057 087	1 354 827
Omsättningstillgångar			
Varulager m.m.			
Råvaror och förnödenheter		500 000	500 000
Summa varulager		500 000	500 000
Kortfristiga fordringar			
Kundfordringar		2 240	0
Övriga fordringar		257 241	261 273
Förutbetalda kostnader och upplupna intäkter		95 303	80 808
Summa kortfristiga fordringar		354 784	342 081
Kassa och bank			
Kassa och bank		381 645	45 225
Summa kassa och bank		381 645	45 225
Summa omsättningstillgångar		1 236 429	887 306
SUMMA TILLGÅNGAR		2 293 516	2 242 133

2023091300740

Balansräkning

<i>Belopp i kr</i>	<i>Not</i>	<i>2023-06-30</i>	<i>2022-06-30</i>
EGET KAPITAL OCH SKULDER			
<i>Eget kapital</i>			
<i>Bundet eget kapital</i>			
Aktiekapital		25 000	25 000
Summa bundet eget kapital		25 000	25 000
<i>Fritt eget kapital</i>			
Balanserat resultat		0	1 211 170
Årets resultat		602 664	-1 211 170
Summa fritt eget kapital		602 664	0
Summa eget kapital		627 664	25 000
<i>Långfristiga skulder</i>			
Övriga skulder till kreditinstitut		249 998	416 666
Summa långfristiga skulder		249 998	416 666
<i>Kortfristiga skulder</i>			
Leverantörsskulder		173 805	153 602
Övriga skulder		1 018 096	1 336 251
Upplupna kostnader och förutbetalda intäkter		223 953	310 614
Summa kortfristiga skulder		1 415 854	1 800 467
SUMMA EGET KAPITAL OCH SKULDER		2 293 516	2 242 133

2023091300741

Noter

Belopp i kr om inget annat anges.

Not 1 Redovisningsprinciper

Årsredovisningen har upprättats i enlighet med Årsredovisningslagen och Bokföringsnämndens allmänna råd BFNAR 2016:10 Årsredovisning i mindre företag.

Avskrivningsprinciper för anläggningstillgångar

Avskrivningar enligt plan baseras på ursprungliga anskaffningsvärden och beräknad nyttjandeperiod. Följande avskrivningstider tillämpas:

<i>Anläggningstillgångar</i>	<i>År</i>
Materiella anläggningstillgångar:	
-Inventarier, verktyg och installationer	5

Not 2 Personal

Personal


	<i>2022/2023</i>	<i>2021/2022</i>
Medelantalet anställda		
Bolaget	6	5
Summa	6	5

Not 3 Inventarier, verktyg och installationer


	<i>2023-06-30</i>	<i>2022-06-30</i>
Akkumulerade anskaffningsvärden:		
-Vid årets början	1 693 534	
-Nyanskaffningar	0	1 693 534
-Avyttringar och utrangeringar	-41 835	
Vid årets slut	1 651 699	1 693 534
Akkumulerade avskrivningar enligt plan:		
-Vid årets början	-338 707	
-Återförda avskrivningar på avyttringar och utrangeringar	8 367	
-Årets avskrivning anskaffningsvärden	-264 272	-338 707
Redovisat värde vid årets slut	1 057 087	1 354 827

Underskrifter

Sundbyberg 2023-08-31



Roger Jonsson
Styrelseledamot



Jan Eriksson
Styrelseledamot

2023091300743