

# Årsredovisning

och

# Koncernredovisning

för

# Up There, Everywhere International AB

556882-5730

Räkenskapsåret

2022

## Fastställelseintyg

Undertecknad styrelseledamot i UP There, Everywhere International AB intygar att resultaträkningen och balansräkningen i årsredovisningen för moderbolaget samt koncernresultaträkningen och koncernbalansräkningen har fastställts på årsstämman den 29 juni 2023. Årsstämman beslutade att godkänna styrelsens förslag till resultatdisposition.

Jag intygar också att innehållet i årsredovisningen och revisionsberättelsen stämmer överens med originalen.

Stockholm den 29 juni 2023



Julian Seymour Stubbs

# Årsredovisning

och

# Koncernredovisning

för

# Up There, Everywhere International AB

556882-5730

Räkenskapsåret

2022

Styrelsen och verkställande direktören för Up There, Everywhere International AB avger följande årsredovisning och koncernredovisning för räkenskapsåret 2022.

Årsredovisningen är upprättad i svenska kronor, SEK. Om inte annat särskilt anges, redovisas alla belopp i hela kronor (kr).

Uppgifter inom parentes avser föregående år.

## Förvaltningsberättelse

### Allmänt om verksamheten

Bolaget är en global molnbaserad annonsbyrå som erbjuder tjänster inom marknadsanalys, varumärkesstrategier och digital marknadsföring. Bolagets kunder är regionala eller internationella företag inom flertalet branscher.

Moderbolaget har sitt säte i Stockholm men dess medlemmar och kunder är globalt baserade med tonvikt på Schweiz, Sverige, EU, Storbritannien och USA. Bolagets framtidsplaner innefattar fortsatt global expansion såväl i fråga om kunder, förvärv och medlemmar.

### Väsentliga händelser under räkenskapsåret

Verksamhetsåret 2022 har varit både utmanande och framgångsrikt för Up There, Everywhere International AB.

Under verksamhetsåret har Up There, Everywhere International AB dels förlorat sin största kund men också attraherat fler nya kunder än tidigare år.

Bolaget har fullföljt betalningen av den sista tilläggsköpeskillingen enligt avtal relaterat till förvärvet av The Digital Parent Company Limited 2019.

### Väsentliga händelser efter räkenskapsårets slut

Bolaget har förvärvat det brittiska företaget SWC Partnership Limited (SWC) den 23 februari 2023 vilket förväntas ha positiva effekter på bolagets framtid.

Förvärvet av SWC innehåller villkorade skyldigheter till tilläggsköpeskilling för verksamhetsåren 2023-2025. Skyldigheten villkoras av årlig vinstnivå i SWC och har ett tak för skyldigheten. Tilläggsköpeskillingar betalas i en kombination av kontant ersättning och aktier i Up There, Everywhere International AB.

### Förväntad framtida utveckling samt väsentliga risker och osäkerhetsfaktorer

Under verksamhetsårets första månader 2023 har bolaget en fortsatt nykundstillväxt och tillströmningen av kunder väntas fortsätta under året. Detta innebär en förbättrad riskexponering i kundportföljen, vilket stärker bolagets marknadsposition.

Förlusten av den största kunden påverkade lönsamheten under 2022 och bolaget har genomfört kostnadsbesparingar och effektiviserat sin kostnadsstruktur, inklusive Opex, för att mildra de negativa effekterna vilket får fortsatt positiva effekter under 2023.

Det under 2019 förvärvade dotterbolaget, The Digital Parent Company Limited, förväntas fortsätta att utvecklas väl under 2023.

Det förvärvade företaget SWC Partnership Limited förväntas stärka koncernens intäkter och lönsamhet genom sin kompletterande verksamhet och etablerade kundbas. Detta förvärv markerar bolagets fortsatta engagemang för tillväxt och utveckling inom branschen.

### Utländska dotterbolag

Förvärvet av The Digital Parent Company Limited (DPC) i Storbritannien, genomfört den 14 oktober 2019, har konsoliderats från och med verksamhetsåret 2020. DPC är en strategiskt viktig del av koncernen och dotterbolaget har bidragit till ökningen av bolagets koncernintäkt och diversifierat verksamheten.

### Hållbarhetsupplysningar

Up There, Everywhere International AB har tilldelats Ecovadis Silver Sustainability Rating Award, vilket bekräftar bolagets engagemang för hållbar praxis. Genom sina affärsdivisioner UP FOR GOOD, UP FOR LIFE och UP FOR REAL, samarbetar bolaget med kunder och partners inom hållbarhets- och samhällspåverkade aktiviteter.

Genom att främja distansarbete och användning av molnbaserade verktyg minimerar bolaget och dess medlemmar sitt miljöavtryck och CO2-utsläpp.

Up There, Everywhere International AB främjar jämställdhet och mångfald, erbjuder arbetslivsbalans och stöder engagemang i projekt som främjar FN:s hållbarhetsmål. Genom att stödja initiativ för kvinnors ingenjörskonst, cancermedvetenhet, barnidrott, självmordsprevention och vattenbevarande, bidrar bolaget till positiv förändring i samhället.

### Ägarförhållanden

Namn	Antal aktier	Antal röster
Eric Dowell	19 400	19 400
Dowell-Stubbs Group AB (Julian Stubbs)	16 200	16 200
DS2-Communications AB AB (Julian Stubbs)	4 100	4 100

### Flerårsöversikt (Tkr)

<b>Koncernen</b>	<b>2022</b>	<b>2021</b>	<b>2020</b>	<b>2018/19</b> (14 mån)
Nettoomsättning	92 172	117 518	82 800	69 095
Resultat före avskrivningar	7 535	11 930	5 046	1 162
Soliditet (%)	42,6	28,7	12,5	12,7
<b>Moderbolaget</b>	<b>2022</b>	<b>2021</b>	<b>2020</b>	<b>2018/19</b> (14 mån)
Nettoomsättning	82 575	110 006	77 616	67 379
Resultat före avskrivningar	5 742	9 741	2 524	816
Soliditet (%)	47,0	28,3	12,2	14,1

### Förändringar i eget kapital

<b>Koncernen</b>	<b>Aktie- kapital</b>	<b>Fri överkurs- fond</b>	<b>Annat eget kapital inkl. årets resultat</b>	<b>Totalt</b>
Belopp vid årets ingång	51 877	2 706 634	14 711 964	17 470 475
Disposition enligt beslut av årsstämman:				
Utdelning			-3 254 927	-3 254 927
Omräkningsdifferens			203 052	203 052
Nyemission	533	768 586		769 119
Årets resultat			4 280 298	4 280 298
<b>Belopp vid årets utgång</b>	<b>52 410</b>	<b>3 475 220</b>	<b>15 940 387</b>	<b>19 468 017</b>

<b>Moderbolaget</b>	<b>Aktie- kapital</b>	<b>Överkurs- fond</b>	<b>Balanserat resultat</b>	<b>Årets resultat</b>	<b>Totalt</b>
Belopp vid årets ingång	51 877	2 706 634	4 551 003	5 762 071	13 071 585
Disposition enligt beslut av årsstämman:					
Utdelning			-3 254 927		-3 254 927
Balanseras i ny räkning			5 762 071	-5 762 071	0
Nyemission	533	768 586			769 119
Årets resultat				6 585 527	6 585 527
<b>Belopp vid årets utgång</b>	<b>52 410</b>	<b>3 475 220</b>	<b>7 058 147</b>	<b>6 585 527</b>	<b>17 171 304</b>

### Förslag till vinstdisposition

Styrelsen föreslår att till förfogande stående vinstmedel (kronor):

fri överkursfond	3 475 220
balanserad vinst	7 058 147
årets vinst	6 585 527
	<b>17 118 894</b>
disponeras så att i ny räkning överföres	17 118 894
	<b>17 118 894</b>

Koncernens och moderbolagets resultat och ställning i övrigt framgår av efterföljande resultat- och balansräkningar samt kassaflödesanalyser med noter.

2023070508747

## Koncernens Resultaträkning

	Not	2022-01-01 -2022-12-31	2021-01-01 -2021-12-31
Nettoomsättning	2	92 233 110	117 556 110
Övriga rörelseintäkter		518 238	32 592
		<b>92 751 348</b>	<b>117 588 702</b>
<b>Rörelsens kostnader</b>			
Handelsvaror		-62 924 790	-81 372 401
Övriga externa kostnader	3	-16 121 517	-19 065 559
Personalkostnader	4	-6 169 589	-5 220 734
Avskrivningar och nedskrivningar av materiella och immateriella anläggningstillgångar		-1 585 069	-1 579 018
		<b>-86 800 965</b>	<b>-107 237 712</b>
<b>Rörelseresultat</b>		<b>5 950 383</b>	<b>10 350 990</b>
<b>Resultat från finansiella poster</b>			
Övriga ränteintäkter och liknande resultatposter		185 577	0
Räntekostnader och liknande resultatposter		-4 246	-20 842
		<b>181 331</b>	<b>-20 842</b>
<b>Resultat efter finansiella poster</b>		<b>6 131 714</b>	<b>10 330 148</b>
<b>Resultat före skatt</b>		<b>6 131 714</b>	<b>10 330 148</b>
Skatt på årets resultat	5	-1 851 415	-2 244 365
<b>Årets resultat</b>		<b>4 280 298</b>	<b>8 085 783</b>

2023070508748

## Koncernens Balansräkning

Not 2022-12-31 2021-12-31

### TILLGÅNGAR

#### Anläggningstillgångar

##### *Immateriella anläggningstillgångar*

Balanserade utgifter för utvecklingsarbeten och liknande arbeten

6 158 234 218 235

Goodwill

7 2 507 162 3 906 509

**2 665 396 4 124 744**

##### *Materiella anläggningstillgångar*

Inventarier, verktyg och installationer

8 173 300 267 994

Övriga materiella anläggningstillgångar

9 84 011 84 011

**257 311 352 005**

##### *Finansiella anläggningstillgångar*

Andra långfristiga värdepappersinnehav

10 167 470 167 470

Andra långfristiga fordringar

11 19 390 19 390

**186 860 186 860**

**Summa anläggningstillgångar**

**3 109 567 4 663 609**

#### Omsättningstillgångar

##### *Kortfristiga fordringar*

Kundfordringar

10 784 254 26 259 520

Övriga fordringar

12 3 402 476 4 702 603

Förutbetalda kostnader och upplupna intäkter

13 1 863 237 878 503

**16 049 967 31 840 626**

*Kassa och bank*

26 446 621 24 286 920

**Summa omsättningstillgångar**

**42 496 588 56 127 546**

**SUMMA TILLGÅNGAR**

**45 606 155 60 791 155**

## Koncernens Balansräkning

Not 2022-12-31 2021-12-31

### EGET KAPITAL OCH SKULDER

#### Eget kapital

#### Eget kapital hänförligt till moderföretagets aktieägare

Aktiekapital	52 410	51 877
Övrigt tillskjutet kapital	3 475 220	2 706 634
Annat eget kapital inklusive årets resultat	15 940 387	14 711 964
<b>Eget kapital hänförligt till moderföretagets aktieägare</b>	<b>19 468 017</b>	<b>17 470 475</b>

#### Summa eget kapital

#### Avsättningar

Avsättningar för uppskjuten skatt	1 027 977	749 503
	<b>1 027 977</b>	<b>749 503</b>

#### Långfristiga skulder

Övriga skulder	0	349 032
	<b>0</b>	<b>349 032</b>

#### Kortfristiga skulder

Fakturerat men ej upparbetat	7 321 267	14 170 438
Leverantörsskulder	2 869 072	8 573 414
Skulder till intresseföretag och gemensamt styrda företag	2 137 589	3 251 695
Aktuella skatteskulder	3 017 530	2 143 511
Övriga skulder	109 572	187 777
Upplupna kostnader och förutbetalda intäkter	9 655 131	13 895 310
	<b>25 110 161</b>	<b>42 222 145</b>

### SUMMA EGET KAPITAL OCH SKULDER

**45 606 155 60 791 155**

## Koncernens

### Kassaflödesanalys

<b>Not</b>	<b>2022-01-01 -2022-12-31</b>	<b>2021-01-01 -2021-12-31</b>
<b>Den löpande verksamheten</b>		
Resultat efter finansiella poster	6 131 714	10 330 148
Justeringar för poster som inte ingår i kassaflödet m.m	3 444 520	1 749 111
Betald skatt	-709 561	-5 302 952
<b>Kassaflöde från den löpande verksamheten före förändringar av rörelsekapital</b>	<b>8 866 673</b>	<b>6 776 307</b>
<b>Kassaflöde från förändringar i rörelsekapital</b>		
Förändring kundfordringar	15 475 266	12 960 542
Förändring av kortfristiga fordringar	315 393	1 155 467
Förändring leverantörsskulder	-5 704 342	782 891
Förändring av kortfristiga skulder	-12 281 661	-14 266 675
<b>Kassaflöde från den löpande verksamheten</b>	<b>6 671 329</b>	<b>7 408 532</b>
<b>Investeringsverksamheten</b>		
Investeringar i immateriella anläggningstillgångar	-16 709	-60 181
Investeringar i materiella anläggningstillgångar	-9 950	-180 933
Investeringar i finansiella anläggningstillgångar	-1 920 736	-1 313 925
<b>Kassaflöde från investeringsverksamheten</b>	<b>-1 947 395</b>	<b>-1 555 039</b>
<b>Finansieringsverksamheten</b>		
Amortering av lån	0	-554 365
Utbetald utdelning	-3 254 927	0
<b>Kassaflöde från finansieringsverksamheten</b>	<b>-3 254 927</b>	<b>-554 365</b>
<b>Årets kassaflöde</b>	<b>1 469 007</b>	<b>5 299 128</b>
<b>Likvida medel vid årets början</b>		
Likvida medel vid årets början	24 286 920	18 217 135
<b>Kursdifferens i likvida medel</b>		
Kursdifferens i likvida medel	690 693	770 656
<b>Likvida medel vid årets slut</b>	<b>26 446 620</b>	<b>24 286 919</b>

## Moderbolagets Resultaträkning

	Not	2022-01-01 -2022-12-31	2021-01-01 -2021-12-31
<b>Rörelsens intäkter</b>			
Nettoomsättning	2	82 574 964	110 006 413
Övriga rörelseintäkter		2 496 267	694 534
		<b>85 071 231</b>	<b>110 700 947</b>
<b>Rörelsens kostnader</b>			
Handelsvaror		-65 269 597	-86 395 409
Övriga externa kostnader	3	-14 059 428	-14 564 418
Personalkostnader	4	0	0
Avskrivningar och nedskrivningar av materiella och immateriella anläggningstillgångar		-150 350	-141 978
		<b>-79 479 375</b>	<b>-101 101 805</b>
<b>Rörelseresultat</b>	15	<b>5 591 856</b>	<b>9 599 142</b>
<b>Resultat från finansiella poster</b>			
Resultat från andelar i koncernföretag	16	3 092 500	0
Övriga ränteintäkter och liknande resultatposter		167 118	-559
Räntekostnader och liknande resultatposter		17 796	-13 934
		<b>3 277 414</b>	<b>-14 493</b>
<b>Resultat efter finansiella poster</b>		<b>8 869 270</b>	<b>9 584 649</b>
Bokslutsdispositioner	17	-1 351 818	-2 308 422
<b>Resultat före skatt</b>		<b>7 517 452</b>	<b>7 276 227</b>
Skatt på årets resultat	5	-931 925	-1 514 156
<b>Årets resultat</b>		<b>6 585 527</b>	<b>5 762 071</b>

## Moderbolagets Balansräkning

Not 2022-12-31 2021-12-31

### TILLGÅNGAR

#### Anläggningstillgångar

##### *Immateriella anläggningstillgångar*

Balanserade utgifter för utvecklingsarbeten och liknande arbeten

6	158 234	218 236
	<b>158 234</b>	<b>218 236</b>

##### *Materiella anläggningstillgångar*

Inventarier, verktyg och installationer

8	46 879	120 518
---	--------	---------

Övriga materiella anläggningstillgångar

9	84 011	84 011
	<b>130 890</b>	<b>204 529</b>

##### *Finansiella anläggningstillgångar*

Andelar i koncernföretag

18, 19	9 147 098	6 457 243
--------	-----------	-----------

Andra långfristiga värdepappersinnehav

10	167 470	167 470
----	---------	---------

Andra långfristiga fordringar

11	19 390	19 390
----	--------	--------

	<b>9 333 958</b>	<b>6 644 103</b>
--	------------------	------------------

**Summa anläggningstillgångar**

	<b>9 623 082</b>	<b>7 066 868</b>
--	------------------	------------------

#### Omsättningstillgångar

##### *Kortfristiga fordringar*

Kundfordringar

	8 495 225	22 272 606
--	-----------	------------

Övriga fordringar

	1 442 430	1 538 205
--	-----------	-----------

Upparbetad men ej fakturerad intäkt

12	1 837 725	2 938 699
----	-----------	-----------

Förutbetalda kostnader och upplupna intäkter

13	1 761 318	3 644 314
----	-----------	-----------

	<b>13 536 698</b>	<b>30 393 824</b>
--	-------------------	-------------------

##### *Kassa och bank*

	22 156 695	18 955 030
--	------------	------------

**Summa omsättningstillgångar**

	<b>35 693 393</b>	<b>49 348 854</b>
--	-------------------	-------------------

**SUMMA TILLGÅNGAR**

	<b>45 316 475</b>	<b>56 415 722</b>
--	-------------------	-------------------

## Moderbolagets Balansräkning

Not 2022-12-31 2021-12-31

### EGET KAPITAL OCH SKULDER

#### Eget kapital

20, 21

#### *Bundet eget kapital*

Aktiekapital

52 410

51 877

**52 410**

**51 877**

#### *Fritt eget kapital*

Fri överkursfond

3 475 220

2 706 634

Balanserad vinst eller förlust

7 058 147

4 551 003

Årets resultat

6 585 527

5 762 071

**17 118 894**

**13 019 708**

#### **Summa eget kapital**

**17 171 304**

**13 071 585**

#### Obeskattade reserver

22

Periodiseringsfonder & obeskattade reserver

4 990 182

3 638 364

**Summa periodiseringsfonder & obeskattade reserver**

**4 990 182**

**3 638 364**

#### Kortfristiga skulder

Fakturerat men ej upparbetat

5 078 459

14 072 041

Förskott från kunder

1 873 404

0

Leverantörsskulder

2 700 030

7 915 247

Leverantörsskulder till koncernföretag

320 701

493 804

Leverantörsskulder till intresseföretag

605 698

1 111 755

Leverantörsskulder till övriga aktieägare

1 182 859

1 309 539

Aktuella skatteskulder

1 817 587

1 575 386

Övriga skulder

76 759

21 841

Upplupna kostnader och förutbetalda intäkter

14

9 499 492

13 206 160

**Summa kortfristiga skulder**

**23 154 989**

**39 705 773**

**SUMMA EGET KAPITAL OCH SKULDER**

**45 316 475**

**56 415 722**

**Moderbolagets  
Kassaflödesanalys**

Not	2022-01-01 -2022-12-31	2021-01-01 -2021-12-31
<b>Den löpande verksamheten</b>		
Resultat efter finansiella poster	8 869 270	9 584 649
Justeringar för poster som inte ingår i kassaflödet	150 350	141 978
Betald skatt	-689 724	-242 389
<b>Kassaflöde från den löpande verksamheten före förändring av rörelsekapital</b>	<b>8 329 896</b>	<b>9 484 238</b>
<b>Kassaflöde från förändring av rörelsekapitalet</b>		
Förändring av kundfordringar	13 777 381	16 178 136
Förändring av kortfristiga fordringar	3 237 333	-1 513 732
Förändring av leverantörsskulder	-6 021 056	-1 549 396
Förändring av kortfristiga skulder	-10 929 515	-17 812 990
<b>Kassaflöde från den löpande verksamheten</b>	<b>8 394 039</b>	<b>4 786 256</b>
<b>Investeringsverksamheten</b>		
Investeringar i immateriella anläggningstillgångar	-16 709	-60 181
Investeringar i materiella anläggningstillgångar	0	-82 066
Investeringar i finansiella anläggningstillgångar	-1 920 736	-1 313 926
<b>Kassaflöde från investeringsverksamheten</b>	<b>-1 937 445</b>	<b>-1 456 173</b>
<b>Finansieringsverksamheten</b>		
Utbetald utdelning	-3 254 927	0
<b>Kassaflöde från finansieringsverksamheten</b>	<b>-3 254 927</b>	<b>0</b>
<b>Årets kassaflöde</b>	<b>3 201 667</b>	<b>3 330 083</b>
<b>Likvida medel vid årets början</b>		
Likvida medel vid årets början	18 955 030	15 624 945
<b>Kursdifferens i likvida medel</b>		
Kursdifferens i likvida medel	-2	1
<b>Likvida medel vid årets slut</b>	<b>22 156 695</b>	<b>18 955 029</b>

2023070508755

## Noter

### Not 1 Redovisnings- och värderingsprinciper

#### Allmänna upplysningar

Årsredovisningen och koncernredovisningen är upprättad i enlighet med årsredovisningslagen och BFNAR 2012:1 Årsredovisning och koncernredovisning (K3).

#### Förstagångstillämpare (K3)

Årsredovisningen och koncernredovisningen upprättas för första gången i enlighet med BFNAR 2012:1 Årsredovisning och koncernredovisning (K3). Övergången har gjorts enligt föreskrifterna i K3. För att möjliggöra meningsfull jämförelse med föregående år har samtliga poster i resultaträkningen, balansräkningen, kassaflödesanalys samt noter räknats om för jämförelseåret.

#### Intäktsredovisning

Intäkter har tagits upp till verkligt värde av vad som erhållits eller kommer att erhållas och redovisas i den omfattning det är sannolikt att de ekonomiska fördelarna kommer att tillgodogöras bolaget och intäkterna kan beräknas på ett tillförlitligt sätt.

#### Pågående entreprenadarbeten och liknande

Inkomster från uppdrag på löpande räkning redovisas som intäkt i takt med att arbetet utförs och material levereras eller förbrukas innebärande att vinsten från uppdragen avräknas successivt.

Om det inte är sannolikt att betalning kommer att erhållas för belopp som redan har redovisats som intäkt redovisas det belopp som sannolikt inte kommer att erhållas som en kostnad.

I balansräkningen jämförs redovisade intäkter med de belopp som fakturerats beställaren under samma period. Om de fakturerade beloppen överstiger den redovisade intäkten utgör mellanskillnaden en skuld, vilken redovisas som fakturerad men ej upparbetad intäkt. Om intäkten överstiger de fakturerade beloppen utgör mellanskillnaden en fordran vilken redovisas som upparbetad men ej fakturerad intäkt.

Inkomster från uppdrag till fast pris redovisas som intäkt enligt uppdragens respektive färdigställandegrad, så kallad successiv vinstavräkning. Färdigställandegraden fastställs huvudsakligen genom att jämföra nedlagda uppdragsutgifter med totala uppdragsutgifter.

När utfallet kan beräknas på ett tillförlitligt sätt redovisas uppdragsinkomsten och hänförliga uppdragsutgifter i resultaträkningen med utgångspunkt från färdigställandegraden av aktiviteterna på balansdagen.

Om det ekonomiska utfallet av ett uppdrag inte kan beräknas på ett tillförlitligt sätt redovisas en intäkt endast med ett belopp som motsvarar de uppkomna uppdragsutgifter som sannolikt kommer att ersättas av beställaren. Om det är sannolikt att de totala uppdragsutgifterna kommer att överstiga den totala uppdragsinkomsten från ett uppdrag redovisas den befarade förlusten som en kostnad omgående i resultaträkningen.

I balansräkningen jämförs redovisade intäkter med de belopp som fakturerats beställaren under samma period. Om de fakturerade beloppen överstiger den redovisade intäkten utgör mellanskillnaden en skuld, vilken redovisas som fakturerad men ej upparbetad intäkt. Om intäkten överstiger de fakturerade beloppen utgör mellanskillnaden en fordran vilken redovisas som upparbetad men ej fakturerad intäkt.

## **Koncernredovisning**

### ***Konsolideringsmetod***

Koncernredovisningen har upprättats enligt förvärvsmetoden. Detta innebär att förvärvade verksamheters identifierbara tillgångar och skulder redovisas till marknadsvärde enligt upprättad förvärvsanalys. Överstiger verksamhetens anskaffningsvärde det beräknade marknadsvärdet av de förväntade nettotillgångarna enligt förvärvsanalysen redovisas skillnaden som goodwill.

### ***Dotterföretag***

Koncernredovisningen omfattar, förutom moderföretaget, samtliga företag i vilka moderföretaget direkt eller indirekt har mer än 50 % av röstetalet eller på annat sätt innehar det bestämmande inflytandet och därmed har en rätt att utforma företagets finansiella och operativa strategier i syfte att erhålla ekonomiska fördelar.

### ***Transaktioner mellan koncernföretag***

Koncerninterna fordringar och skulder samt transaktioner mellan koncernföretag liksom orealiserade vinster elimineras i sin helhet. Orealiserade förluster elimineras också såvida inte transaktionen motsvarar ett nedskrivningsbehov.

Förändring av internvinst under räkenskapsåret har elimineras i koncernresultaträkningen.

### ***Omräkning av utländska dotterföretag***

Utländska dotterföretags bokslut har omräknats enligt dagskursmetoden. Samtliga poster i balansräkningen har omräknas till balansdagskurs. Alla poster i resultaträkningen har omräknats till genomsnittskurs under räkenskapsåret. Differenser som uppkommer redovisas direkt i eget kapital.

### **Anläggningstillgångar**

Immateriella och materiella anläggningstillgångar redovisas till anskaffningsvärde minskat med ackumulerade avskrivningar enligt plan och eventuella nedskrivningar.

Avskrivning sker linjärt över den förväntade nyttjandeperioden med hänsyn till väsentligt restvärde.

Följande avskrivningsprocent tillämpas:

Programvaror	5år
Goodwill	5år
Inventarier & verktyg	5år

### **Finansiella instrument**

Finansiella instrument värderas utifrån anskaffningsvärdet. Instrumentet redovisas i balansräkningen när bolaget blir part i instrumentets avtalsmässiga villkor. Finansiella tillgångar tas bort från balansräkningen när rätten att erhålla kassaflöden från instrumentet har löpt ut eller överförts och bolaget har överfört i stort sett alla risker och förmåner som är förknippade med äganderätten. Finansiella skulder tas bort från balansräkningen när förpliktelserna har reglerats eller på annat sätt upphört.

### ***Andelar i dotterföretag***

Andelar i dotterföretag redovisas till anskaffningsvärde efter avdrag för eventuella nedskrivningar. I anskaffningsvärdet ingår köpeskillingen som erlagts för aktierna samt förvärvskostnader. Eventuella kapitaltillskott läggs till anskaffningsvärdet när de uppkommer.

#### ***Andra långfristiga värdepappersinnehav***

Placeringar i värdepapper som är anskaffade med avsikt att innehas långsiktigt har redovisats till sina anskaffningsvärden. Varje balansdag görs bedömning om eventuellt nedskrivningsbehov.

#### ***Kundfordringar/kortfristiga fordringar***

Kundfordringar och kortfristiga fordringar redovisas som omsättningstillgångar till det belopp som förväntas bli inbetalt efter avdrag för individuellt bedömda osäkra fordringar.

#### ***Låneskulder och leverantörsskulder***

Låneskulder och leverantörsskulder redovisas initialt till anskaffningsvärde efter avdrag för transaktionskostnader. Skiljer sig det redovisade beloppet från det belopp som ska återbetalas vid förfallotidpunkten periodiseras mellanskillnaden som räntekostnad över lånets löptid med hjälp av instrumentets effektivränta. Härigenom överensstämmer vid förfallotidpunkten det redovisade beloppet och det belopp som ska återbetalas.

#### ***Kvittning av finansiell fordran och finansiell skuld***

En finansiell tillgång och en finansiell skuld kvittas och redovisas med ett nettobelopp i balansräkningen endast då legal kvittningsrätt föreligger samt då en reglering med ett nettobelopp avses ske eller då en samtida avyttring av tillgången och reglering av skulden avses ske.

#### ***Nedskrivningsprövning av finansiella anläggningstillgångar***

Vid varje balansdag bedöms om det finns indikationer på nedskrivningsbehov av någon av de finansiella anläggningstillgångarna. Nedskrivning sker om värdenedgången bedöms vara bestående och provas individuellt.

#### ***Leasingavtal***

Moderföretaget redovisar samtliga leasingavtal, såväl finansiella som operationella, som operationella leasingavtal. Operationella leasingavtal redovisas som en kostnad linjärt över leasingperioden.

Inga väsentliga finansiella leasingavtal har identifierats i koncernen. Således hanteras samtliga leasingavtal i koncernen som operationella.

#### ***Inkomstskatter***

Total skatt utgörs av aktuell skatt och uppskjuten skatt. Skatter redovisas i resultaträkningen, utom då underliggande transaktion redovisas direkt mot eget kapital varvid tillhörande skatteeffekter redovisas i eget kapital.

#### ***Aktuell skatt***

Aktuell skatt avser inkomstskatt för innevarande räkenskapsår samt den del av tidigare räkenskapsårs inkomstskatt som ännu inte redovisats. Aktuell skatt beräknas utifrån den skattesats som gäller per balansdagen.

#### ***Uppskjuten skatt***

Uppskjuten skatt är inkomstskatt som avser framtida räkenskapsår till följd av tidigare händelser. Redovisning sker enligt balansräkningsmetoden. Enligt denna metod redovisas uppskjutna skatteskulder och uppskjutna skattefordringar på temporära skillnader som uppstår mellan bokförda respektive skattemässiga värden för tillgångar och skulder samt för övriga skattemässiga avdrag eller underskott.

Uppskjutna skattefordringar netto redovisas mot uppskjutna skatteskulder endast om de kan betalas med ett nettobelopp. Uppskjuten skatt beräknas utifrån gällande skattesats på balansdagen. Effekter av förändringar i gällande skattesatser resultatförs i den period förändringen lagstads. Uppskjuten

skattefordran redovisas som finansiell anläggningstillgång och uppskjuten skatteskuld som avsättning.

Uppskjuten skattefordran avseende underskottsavdrag eller andra framtida skattemässiga avdrag redovisas i den omfattning det är sannolikt att avdragen kan avräknas mot framtida skattemässiga överskott.

På grund av sambandet mellan redovisning och beskattning särredovisas inte den uppskjutna skatteskulden som är hänförlig till obeskattade reserver.

### **Ersättningar till anställda**

Ersättningar till anställda avser alla former av ersättningar som företaget lämnar till de anställda. Kortfristiga ersättningar utgörs av bland annat löner, betald semester, betald frånvaro, bonus och ersättning efter avslutad anställning (pension). Kortfristiga ersättningar redovisas som kostnad och en skuld då det finns en legal eller informell förpliktelse att betala ut en ersättning till följd av en tidigare händelse och en tillförlitlig uppskattning av beloppet kan göras.

### **Kassaflödesanalys**

Kassaflödesanalysen upprättas enligt indirekt metod. Det redovisade kassaflödet omfattar endast transaktioner som medfört in- eller utbetalningar.

Som likvida medel klassificerar företaget, förutom kassamedel, disponibla tillgodohavanden hos banker och andra kreditinstitut samt kortfristiga likvida placeringar som är noterade på en marknadsplats och har en kortare löptid än tre månader från anskaffningstidpunkten. Förändringar i spärrade medel redovisas i investeringsverksamheten.

### **Nyckeltalsdefinitioner**

Nettoomsättning

Rörelsens huvudintäkter, fakturerade kostnader, sidointäkter samt intäktskorrigeringar.

Soliditet (%)

Justerat eget kapital (eget kapital och obeskattade reserver med avdrag för uppskjuten skatt) i procent av balansomslutning.

### **Uppskattningar och bedömningar**

Upprättandet av bokslut och tillämpning av redovisningsprinciper, baseras ofta på ledningens bedömningar, uppskattningar och antaganden som anses vara rimliga vid den tidpunkt då bedömningen görs. Uppskattningar och bedömningar är baserade på historiska erfarenheter och ett antal andra faktorer, som under rådande omständigheter anses vara rimliga. Resultatet av dessa används för att bedöma de redovisade värdena på tillgångar och skulder, som inte annars framgår tydligt från andra källor. Det verkliga utfallet kan avvika från dessa uppskattningar och bedömningar. Uppskattningar och antaganden ses över regelbundet.

Inga väsentliga källor till osäkerhet i uppskattningar och antaganden på balansdagen bedöms kunna innebära en betydande risk för en väsentlig justering av redovisade värden för tillgångar och skulder under nästa räkenskapsår.

**Not 2 Nettoomsättningens fördelning  
Koncernen**

	2022	2021
<b>Nettoomsättningen per geografisk marknad</b>		
Schweiz	33 754 975	39 611 053
USA	15 666 400	7 585 994
Storbritannien	13 114 282	15 148 337
Tyskland	7 917 277	6 451 911
Sverige	5 862 806	25 921 503
Nederländerna	2 181 343	1 325 347
Övriga länder	13 736 027	21 511 965
	<b>92 233 110</b>	<b>117 556 110</b>

**Moderbolaget**

	2022	2021
<b>Omsättning per geografisk marknad</b>		
Schweiz	32 866 811	39 538 118
USA	15 150 300	7 585 994
Tyskland	7 570 306	6 234 942
Sverige	5 862 806	25 921 503
Storbritannien	5 519 284	7 724 703
Nederländerna	1 853 342	1 325 347
Övriga länder	13 752 115	21 675 806
	<b>82 574 964</b>	<b>110 006 413</b>

**Not 3 Arvode till revisorer  
Koncernen**

Med revisionsuppdrag avses granskning av årsredovisningen och bokföringen samt styrelsens och verkställande direktörens förvaltning, övriga arbetsuppgifter som det ankommer på bolagets revisor att utföra samt rådgivning eller annat biträde som föranleds av iakttagelser vid sådan granskning eller genomförandet av sådana övriga arbetsuppgifter.

	2022	2021
<b>BDO Mälardalen AB</b>		
Revisionsuppdrag	110 000	75 000
	<b>110 000</b>	<b>75 000</b>

**Moderbolaget**

Med revisionsuppdrag avses granskning av årsredovisningen och bokföringen samt styrelsens och verkställande direktörens förvaltning, övriga arbetsuppgifter som det ankommer på bolagets revisor att utföra samt rådgivning eller annat biträde som föranleds av iakttagelser vid sådan granskning eller genomförandet av sådana övriga arbetsuppgifter.

	2022	2021
<b>BDO Mälardalen AB</b>		
Revisionsverksamhet utöver revisionsuppdraget	110 000	75 000
	<b>110 000</b>	<b>75 000</b>

**Not 4 Anställda och personalkostnader  
Koncernen**

	2022	2021
<b>Medelantalet anställda</b>		
Kvinnor	7,5	5,5
Män	4,5	4,0
	<b>12,0</b>	<b>9,5</b>
<b>Löner och andra ersättningar</b>		
Styrelse och verkställande direktör	1 179 805	926 372
Övriga anställda	4 410 620	3 803 484
	<b>5 590 425</b>	<b>4 729 856</b>
<b>Sociala kostnader</b>		
Pensionskostnader för styrelse och verkställande direktör	161 307	113 594
Pensionskostnader för övriga anställda	417 857	377 284
	<b>579 164</b>	<b>490 878</b>
<b>Totala löner, ersättningar, sociala kostnader och pensionskostnader</b>	<b>6 169 589</b>	<b>5 220 734</b>

**Moderbolaget**

Bolaget har inte haft några anställda och några löner har ej utbetalats.

Några löner och ersättningar har ej utbetalats.

**Könsfördelning bland ledande befattningshavare**

Andel kvinnor i styrelsen	0 %	0 %
Andel män i styrelsen	100 %	100 %

**Not 5 Aktuell och uppskjuten skatt  
Koncernen**

	<b>2022</b>	<b>2021</b>
<b>Skatt på årets resultat</b>		
Aktuell skatt	1 851 415	2 244 365
<b>Totalt redovisad skatt</b>	<b>1 851 415</b>	<b>2 244 365</b>

**Avstämning av effektiv skatt**

	<b>2022</b>		<b>2021</b>	
	<b>Procent</b>	<b>Belopp</b>	<b>Procent</b>	<b>Belopp</b>
Redovisat resultat före skatt		6 131 714		10 330 148
Skatt enligt gällande skattesats	20,60	-1 263 133	20,60	-2 128 010
Ej avdragsgilla kostnader	11,22	-687 987	3,25	-335 322
Shablonintäkt på kvarvarande periodiseringsfonder	0,06	-3 748	0,03	-3 235
Skillnad i skattesats avseende utländska dotterbolag	-1,69	103 453	-2,15	222 202
<b>Redovisad effektiv skatt</b>	<b>30,19</b>	<b>-1 851 415</b>	<b>21,73</b>	<b>-2 244 365</b>

**Moderbolaget**

	<b>2022</b>	<b>2021</b>
<b>Skatt på årets resultat</b>		
Aktuell skatt	-931 925	-1 514 156
<b>Totalt redovisad skatt</b>	<b>-931 925</b>	<b>-1 514 156</b>

**Avstämning av effektiv skatt**

	<b>2022</b>		<b>2021</b>	
	<b>Procent</b>	<b>Belopp</b>	<b>Procent</b>	<b>Belopp</b>
Redovisat resultat före skatt		7 517 452		7 276 227
Skatt enligt gällande skattesats	20,60	-1 548 595	20,60	-1 498 903
Ej avdragsgilla kostnader	0,22	-16 675	0,17	-12 018
Ej skattepliktiga intäkter	-8,47	637 093		
Shablonintäkt på kvarvarande periodiseringsfonder	0,05	-3 748	0,04	-3 235
<b>Redovisad effektiv skatt</b>	<b>12,40</b>	<b>-931 925</b>	<b>20,81</b>	<b>-1 514 156</b>

2023070508763

**Not 6 Balanserade utgifter för utvecklingsarbeten och liknande arbeten**

**Koncernen**

	2022-12-31	2021-12-31
Ingående anskaffningsvärden	366 877	306 696
Inköp	16 709	60 181
<b>Utgående ackumulerade anskaffningsvärden</b>	<b>383 586</b>	<b>366 877</b>
Ingående avskrivningar	-148 641	-81 786
Årets avskrivningar	-76 711	-66 855
<b>Utgående ackumulerade avskrivningar</b>	<b>-225 352</b>	<b>-148 641</b>
<b>Utgående redovisat värde</b>	<b>158 234</b>	<b>218 236</b>

**Moderbolaget**

	2022-12-31	2021-12-31
Ingående anskaffningsvärden	366 877	306 696
Inköp	16 709	60 181
<b>Utgående ackumulerade anskaffningsvärden</b>	<b>383 586</b>	<b>366 877</b>
Ingående avskrivningar	-148 641	-81 786
Årets avskrivningar	-76 711	-66 855
<b>Utgående ackumulerade avskrivningar</b>	<b>-225 352</b>	<b>-148 641</b>
<b>Utgående redovisat värde</b>	<b>158 234</b>	<b>218 236</b>

**Not 7 Goodwill**

**Koncernen**

	2022-12-31	2021-12-31
Ingående anskaffningsvärden	6 996 732	6 996 732
<b>Utgående ackumulerade anskaffningsvärden</b>	<b>6 996 732</b>	<b>6 996 732</b>
Ingående avskrivningar	-3 090 223	-1 690 877
Årets avskrivningar	-1 399 347	-1 399 346
<b>Utgående ackumulerade avskrivningar</b>	<b>-4 489 570</b>	<b>-3 090 223</b>
<b>Utgående redovisat värde</b>	<b>2 507 162</b>	<b>3 906 509</b>

2023070508764

**Not 8 Inventarier, verktyg och installationer  
Koncernen**

	<b>2022-12-31</b>	<b>2021-12-31</b>
Ingående anskaffningsvärden	388 275	274 269
Inköp		114 006
<b>Utgående ackumulerade anskaffningsvärden</b>	<b>388 275</b>	<b>388 275</b>
Ingående avskrivningar	-120 282	-22 621
Årets avskrivningar	-94 693	-97 661
<b>Utgående ackumulerade avskrivningar</b>	<b>-214 975</b>	<b>-120 282</b>
<b>Utgående redovisat värde</b>	<b>173 300</b>	<b>267 993</b>

**Moderbolaget**

	<b>2022-12-31</b>	<b>2021-12-31</b>
Ingående anskaffningsvärden	335 313	269 397
Inköp	0	65 916
<b>Utgående ackumulerade anskaffningsvärden</b>	<b>335 313</b>	<b>335 313</b>
Ingående avskrivningar	-214 795	-139 673
Årets avskrivningar	-73 639	-75 122
<b>Utgående ackumulerade avskrivningar</b>	<b>-288 434</b>	<b>-214 795</b>
<b>Utgående redovisat värde</b>	<b>46 879</b>	<b>120 518</b>

2023070508765

**Not 9 Övriga materiella anläggningstillgångar  
Koncernen**

Konst

	2022-12-31	2021-12-31
Ingående anskaffningsvärden	84 011	67 861
Inköp		16 150
Utgående ackumulerade anskaffningsvärden	84 011	84 011
<b>Utgående redovisat värde</b>	<b>84 011</b>	<b>84 011</b>

**Moderbolaget**

Konst

	2022-12-31	2021-12-31
Ingående anskaffningsvärden	84 011	67 861
Inköp	0	16 150
Utgående ackumulerade anskaffningsvärden	84 011	84 011
<b>Utgående redovisat värde</b>	<b>84 011</b>	<b>84 011</b>

**Not 10 Andra långfristiga värdepappersinnehav  
Koncernen**

	2022-12-31	2021-12-31
Ingående anskaffningsvärden	167 470	
Inköp		167 470
Utgående ackumulerade anskaffningsvärden	167 470	167 470
<b>Utgående redovisat värde</b>	<b>167 470</b>	<b>167 470</b>

**Moderbolaget**

The Free Spirits Company LLC, California, USA - 10 000 units

	2022-12-31	2021-12-31
Ingående anskaffningsvärden	167 470	
Inköp		167 470
Utgående ackumulerade anskaffningsvärden	167 470	167 470
<b>Utgående redovisat värde</b>	<b>167 470</b>	<b>167 470</b>

**Not 11 Hyresdepositioner  
Koncernen**

	2022-12-31	2021-12-31
Ingående belopp	19 390	19 390
	<b>19 390</b>	<b>19 390</b>

För lånet har ställts följande säkerheter och eventalförpliktelser:

<b>Ställda säkerheter</b>		
Företagsinteckningar	0	0
	<b>0</b>	<b>0</b>

**Moderbolaget**

	2022-12-31	2021-12-31
<b>Hyresdepositioner</b>		
Utgående ackumulerade anskaffningsvärden	19 390	19 390
	<b>19 390</b>	<b>19 390</b>

<b>Ställda säkerheter</b>		
	0	0
	<b>0</b>	<b>0</b>

**Not 12 Övriga fordringar  
Koncernen**

	2022-12-31	2021-12-31
Upparbetat ej fakturerat arbete	1 882 673	3 240 295
Övriga poster	1 519 803	1 462 308
	<b>3 402 476</b>	<b>4 702 603</b>

**Moderbolaget**

	2022-12-31	2021-12-31
Upparbetat ej fakturerat arbete	1 837 723	2 938 699
Övriga poster	1 442 432	1 538 205
	<b>3 280 155</b>	<b>4 476 904</b>

**Not 13 Förutbetalda kostnader och upplupna intäkter  
Koncernen**

	2022-12-31	2021-12-31
Förutbetalda hyreskostnader	277 020	277 020
Förutbetalda hyreskostnader	44 602	42 695
Övriga förutbetalda kostnader	1 541 615	558 788
	<b>1 863 237</b>	<b>878 503</b>

**Moderbolaget**

	2022-12-31	2021-12-31
Förutbetalda hyreskostnader	277 020	277 020
Förutbetalda försäkringspremier	44 602	42 695
Övriga förutbetalda kostnader	1 439 696	3 324 599
	<b>1 761 318</b>	<b>3 644 314</b>

**Not 14 Upplupna kostnader och förutbetalda intäkter  
Koncernen**

	2022-12-31	2021-12-31
Upplupna kostnader för pågående arbeten	8 551 672	12 020 604
Övriga upplupna kostnader och förutbetalda intäkter	1 103 459	1 874 706
	<b>9 655 131</b>	<b>13 895 310</b>

**Moderbolaget**

	2022-12-31	2021-12-31
Upplupna kostnader för pågående arbeten	8 551 672	12 020 604
Övriga upplupna kostnader och förutbetalda intäkter	947 820	1 185 556
	<b>9 499 492</b>	<b>13 206 160</b>

**Not 15 Inköp och försäljning mellan koncernföretag  
Moderbolaget**

	2022	2021
Andel av årets totala inköp som skett från andra företag i koncernen	9,00 %	8,00 %
Andel av årets totala försäljningar som skett till andra företag i koncernen	0,13 %	0,15 %

**Not 16 Resultat från andelar i koncernföretag  
Moderbolaget**

	2022	2021
Erhållna utdelningar	3 092 500	0
	<b>3 092 500</b>	<b>0</b>

**Not 17 Bokslutsdispositioner  
Moderbolaget**

	2022	2021
Avsättning till periodiseringsfond	-1 507 970	-2 450 091
Återföring från periodiseringsfond	156 152	141 669
	<b>-1 351 818</b>	<b>-2 308 422</b>

**Not 18 Andelar i koncernföretag  
Moderbolaget**

The Digital Parent Company Limited, Guildford UK - 100%

	2022-12-31	2021-12-31
Ingående anskaffningsvärden	6 457 243	5 041 551
Inköp	2 689 855	1 415 692
<b>Utgående ackumulerade anskaffningsvärden</b>	<b>9 147 098</b>	<b>6 457 243</b>
<b>Utgående redovisat värde</b>	<b>9 147 098</b>	<b>6 457 243</b>

**Not 19 Specifikation andelar i koncernföretag  
Moderbolaget**

Namn	Kapital- andel	Rösträtts- andel	Antal andelar	Bokfört värde
The Digital Parent Company Limited, Guildford UK - 100%	100%	100%	2	9 147 098 <b>9 147 098</b>

**Not 20 Disposition av vinst eller förlust  
Moderbolaget**

	2022-12-31
<b>Förslag till vinstdisposition</b>	
Styrelsen föreslår att till förfogande stående vinstmedel:	
fri överkursfond	3 475 220
balanserad vinst	7 058 147
årets vinst	6 585 527
	<b>17 118 894</b>
disponeras så att i ny räkning överföres	17 118 894 <b>17 118 894</b>

**Not 21 Antal aktier och kvotvärde  
Moderbolaget**

Namn	Antal aktier	Kvot- värde
Antal Aktier	52 410 <b>52 410</b>	1

2023070508769

**Not 22 Obeskattade reserver  
Moderbolaget**

	<b>2022-12-31</b>	<b>2021-12-31</b>
Tax allocation reserve besk 16	0	156 152
Tax allocation reserve besk 18	67 005	67 005
Tax allocation reserve besk 19	263 542	263 542
Tax allocation reserve besk. 17	91 839	91 839
Tax allocation reserve, tax 20	609 735	609 735
Tax allocation reserve, tax 21	2 450 091	2 450 091
Tax allocation reserve, tax 22	1 507 970	0
	<b>4 990 182</b>	<b>3 638 364</b>

2023070508770

Stockholm 06 / 19 / 2023



Julian Seymour-Stubbs  
Ordförande




Eric Leonard Dowell



Lawrence Carl Masle  
Verkställande direktör

Vår revisionsberättelse har lämnats

BDO Mälardalen AB



Patrik Nygard  
Auktoriserad revisor

06 / 20 / 2023

2023070508771

---

<b>Title</b>	UP Annual Report 2022
<b>File name</b>	UP Annual Report 2022.pdf and 2 others
<b>Document ID</b>	00a0761ed3d1faadba2e48e9d85ba89306e67f55
<b>Audit trail date format</b>	MM / DD / YYYY
<b>Status</b>	* Signed


---

Document history

 SENT	<b>06 / 15 / 2023</b> 10:21:50 UTC	Sent for signature to Julian Stubbs (julian-s@upthereeverywhere.com), Lawrence Masle (lawrence@upthereeverywhere.com), Eric Dowell (eric@upthereeverywhere.com) and Patrik Nygard (patrik.nygard@bdo.se) from anna@upthereeverywhere.com IP: 185.176.246.95
 VIEWED	<b>06 / 19 / 2023</b> 14:07:33 UTC	Viewed by Julian Stubbs (julian-s@upthereeverywhere.com) IP: 31.214.188.98
 SIGNED	<b>06 / 19 / 2023</b> 14:08:22 UTC	Signed by Julian Stubbs (julian-s@upthereeverywhere.com) IP: 31.214.188.98
 VIEWED	<b>06 / 19 / 2023</b> 14:38:48 UTC	Viewed by Lawrence Masle (lawrence@upthereeverywhere.com) IP: 69.43.219.116
 SIGNED	<b>06 / 19 / 2023</b> 14:48:49 UTC	Signed by Lawrence Masle (lawrence@upthereeverywhere.com) IP: 69.43.219.116


2023070508772

---


<b>Title</b>	UP Annual Report 2022
<b>File name</b>	UP Annual Report 2022.pdf and 2 others
<b>Document ID</b>	00a0761ed3d1faadba2e48e9d85ba89306e67f55
<b>Audit trail date format</b>	MM / DD / YYYY
<b>Status</b>	 Signed


---

 Document history

 **06 / 19 / 2023** Viewed by Eric Dowell (eric@upthereeverywhere.com)  
VIEWED 22:14:50 UTC IP: 173.71.96.253

 **06 / 19 / 2023** Signed by Eric Dowell (eric@upthereeverywhere.com)  
SIGNED 22:40:21 UTC IP: 173.71.96.253

 **06 / 20 / 2023** Viewed by Patrik Nygard (patrik.nygard@bdo.se)  
VIEWED 06:21:08 UTC IP: 98.128.229.145

 **06 / 20 / 2023** Signed by Patrik Nygard (patrik.nygard@bdo.se)  
SIGNED 06:29:17 UTC IP: 98.128.229.145

 **06 / 20 / 2023** The document has been completed.  
COMPLETED 06:29:17 UTC

## REVISIONSBERÄTTELSE

Till bolagsstämman i Up There, Everywhere International AB  
Org.nr. 556882-5730

### Rapport om årsredovisningen och koncernredovisningen

#### Uttalanden

Vi har utfört en revision av årsredovisningen och koncernredovisningen för Up There, Everywhere International AB för år 2022.

Enligt vår uppfattning har årsredovisningen och koncernredovisningen upprättats i enlighet med årsredovisningslagen och ger en i alla väsentliga avseenden rättvisande bild av moderbolagets och koncernens finansiella ställning per den 31 december 2022 och av dessas finansiella resultat och kassaflöde för året enligt årsredovisningslagen. Förvaltningsberättelsen är förenlig med årsredovisningens och koncernredovisningens övriga delar.

Vi tillstyrker därför att bolagsstämman fastställer resultaträkningen och balansräkningen för moderbolaget och för koncernen.

#### Grund för uttalanden

Vi har utfört revisionen enligt International Standards on Auditing (ISA) och god revisionsred i Sverige. Vårt ansvar enligt dessa standarder beskrivs närmare i avsnittet "Revisorns ansvar". Vi är oberoende i förhållande till moderbolaget och koncernen enligt god revisorsred i Sverige och har i övrigt fullgjort vårt yrkesetiska ansvar enligt dessa krav.

Vi anser att de revisionsbevis vi har inhämtat är tillräckliga och ändamålsenliga som grund för våra uttalanden.

#### Styrelsens och verkställande direktörens ansvar

Det är styrelsen och verkställande direktören som har ansvaret för att årsredovisningen och koncernredovisningen upprättas och att de ger en rättvisande bild enligt årsredovisningslagen. Styrelsen och verkställande direktören ansvarar även för den interna kontroll som de bedömer är nödvändig för att upprätta en årsredovisning och koncernredovisning som inte innehåller några väsentliga felaktigheter, vare sig dessa beror på oegentligheter eller misstag.

Vid upprättandet av årsredovisningen och koncernredovisningen ansvarar styrelsen och verkställande direktören för bedömningen av bolagets och koncernens förmåga att fortsätta verksamheten. De upplyser, när så är tillämpligt, om förhållanden som kan påverka förmågan att fortsätta verksamheten och att använda antagandet om fortsatt drift. Antagandet om fortsatt drift tillämpas dock inte om styrelsen och verkställande direktören avser att likvidera bolaget, upphöra med verksamheten eller inte har något realistiskt alternativ till att göra något av detta.

#### Revisorns ansvar

Våra mål är att uppnå en rimlig grad av säkerhet om huruvida årsredovisningen och koncernredovisningen som helhet inte innehåller några väsentliga felaktigheter, vare sig dessa beror på oegentligheter eller misstag, och att lämna en revisionsberättelse som innehåller våra uttalanden. Rimlig säkerhet är en hög grad av säkerhet, men är ingen garanti för att en revision som utförs enligt ISA och god revisionsred i Sverige alltid kommer att upptäcka en väsentlig felaktighet om en sådan finns. Felaktigheter kan uppstå på grund av oegentligheter eller misstag och anses vara väsentliga om de enskilt eller tillsammans rimligen kan förväntas påverka de ekonomiska beslut som användare fattar med grund i årsredovisningen och koncernredovisningen.

Som del av en revision enligt ISA använder vi professionellt omdöme och har en professionellt skeptisk inställning under hela revisionen. Dessutom:

- identifierar och bedömer vi riskerna för väsentliga felaktigheter i årsredovisningen och koncernredovisningen, vare sig dessa beror på oegentligheter eller misstag, utformar och utför granskningsåtgärder bland annat utifrån dessa risker och inhämtar revisionsbevis som är tillräckliga och ändamålsenliga för att utgöra en grund för våra uttalanden. Risken för att inte upptäcka en väsentlig felaktighet till följd av oegentligheter är högre än för en väsentlig felaktighet som beror på misstag, eftersom oegentligheter kan innefatta agerande i maskopi, förfalskning, avsiktliga utelämnanden, felaktig information eller åsidosättande av intern kontroll.

- skaffar vi oss en förståelse av den del av bolagets interna kontroll som har betydelse för vår revision för att utforma granskningsåtgärder som är lämpliga med hänsyn till omständigheterna, men inte för att uttala oss om effektiviteten i den interna kontrollen.

- utvärderar vi lämpligheten i de redovisningsprinciper som används och rimligheten i styrelsens och verkställande direktörens uppskattningar i redovisningen och tillhörande upplysningar.

- drar vi en slutsats om lämpligheten i att styrelsen och verkställande direktören använder antagandet om fortsatt drift vid upprättandet av årsredovisningen och koncernredovisningen. Vi drar också en slutsats, med grund i de inhämtade revisionsbevisen, om huruvida det finns någon väsentlig osäkerhetsfaktor som avser sådana händelser eller förhållanden som kan leda till betydande tvivel om bolagets och koncernens förmåga att fortsätta verksamheten. Om vi drar slutsatsen att det finns en väsentlig osäkerhetsfaktor, måste vi i revisionsberättelsen fästa uppmärksamheten på upplysningarna i årsredovisningen och koncernredovisningen om den väsentliga osäkerhetsfaktorn eller, om sådana upplysningar är otillräckliga, modifiera uttalandet om årsredovisningen och koncernredovisningen. Våra slutsatser baseras på de revisionsbevis som inhämtas fram till datumet för revisionsberättelsen. Dock kan framtida händelser eller förhållanden göra att ett bolag och en koncern inte längre kan fortsätta verksamheten.

- utvärderar vi den övergripande presentationen, strukturen och innehållet i årsredovisningen och koncernredovisningen, däribland upplysningarna, och om årsredovisningen och koncernredovisningen återger de underliggande transaktionerna och händelserna på ett sätt som ger en rättvisande bild.

- inhämtar vi tillräckliga och ändamålsenliga revisionsbevis avseende den finansiella informationen i enheterna eller affärsaktiviteterna inom koncernen för att göra ett uttalande avseende koncernredovisningen. Vi ansvarar för styrning, övervakning och utförande av koncernrevisionen. Vi är ensamt ansvariga för våra uttalanden.

Vi måste informera styrelsen om bland annat revisionens planerade omfattning och inriktning samt tidpunkten för den. Vi måste också informera om betydelsefulla iakttagelser under revisionen, däribland de eventuella betydande brister i den interna kontrollen som vi identifierat.

**Rapport om andra krav enligt lagar och andra författningar****Uttalanden**

Utöver vår revision av årsredovisningen och koncernredovisningen har vi även utfört en revision av styrelsens och verkställande direktörens förvaltning för Up There, Everywhere International AB för år 2022 samt av förslaget till dispositioner beträffande bolagets vinst eller förlust.

Vi tillstyrker att bolagsstämman disponerar vinsten enligt förslaget i förvaltningsberättelsen och beviljar styrelsens ledamöter och verkställande direktören ansvarsfrihet för räkenskapsåret.

**Grund för uttalanden**

Vi har utfört revisionen enligt god revisionssed i Sverige. Vårt ansvar enligt denna beskrivs närmare i avsnittet "Revisorns ansvar". Vi är oberoende i förhållande till moderbolaget och koncernen enligt god revisorssed i Sverige och har i övrigt fullgjort vårt yrkesetiska ansvar enligt dessa krav.

Vi anser att de revisionsbevis vi har inhämtat är tillräckliga och ändamålsenliga som grund för våra uttalanden.

**Styrelsens och verkställande direktörens ansvar**

Det är styrelsen som har ansvaret för förslaget till dispositioner beträffande bolagets vinst eller förlust. Vid förslag till utdelning innefattar detta bland annat en bedömning av om utdelningen är försvarlig med hänsyn till de krav som bolagets och koncernens verksamhetsart, omfattning och risker ställer på storleken av bolagets och koncernens egna kapital, konsolideringsbehov, likviditet och ställning i övrigt.

Styrelsen ansvarar för bolagets organisation och förvaltningen av bolagets angelägenheter. Detta innefattar bland annat att fortlöpande bedöma bolagets och koncernens ekonomiska situation och att tillse att bolagets organisation är utformad så att bokföringen, medelsförvaltningen och bolagets ekonomiska angelägenheter i övrigt kontrolleras på ett betryggande sätt. Verkställande direktören ska sköta den löpande förvaltningen enligt styrelsens riktlinjer och anvisningar och bland annat vidta de åtgärder som är nödvändiga för att bolagets bokföring ska fullgöras i överensstämmelse med lag och för att medelsförvaltningen ska skötas på ett betryggande sätt.

**Revisorns ansvar**

Vårt mål beträffande revisionen av förvaltningen, och därmed vårt uttalande om ansvarsfrihet, är att inhämta revisionsbevis för att med en rimlig grad av säkerhet kunna bedöma om någon styrelseledamot eller verkställande direktören i något väsentligt avseende:

- företagit någon åtgärd eller gjort sig skyldig till någon försummelse som kan föranleda ersättningsskyldighet mot bolaget, eller
- på något annat sätt handlat i strid med aktiebolagslagen, årsredovisningslagen eller bolagsordningen.

Vårt mål beträffande revisionen av förslaget till dispositioner av bolagets vinst eller förlust, och därmed vårt uttalande om detta, är att med rimlig grad av säkerhet bedöma om förslaget är förenligt med aktiebolagslagen.

Rimlig säkerhet är en hög grad av säkerhet, men ingen garanti för att en revision som utförs enligt god revisionssed i Sverige alltid kommer att upptäcka åtgärder eller försummelser som kan föranleda ersättningsskyldighet mot bolaget, eller att ett förslag till dispositioner av bolagets vinst eller förlust inte är förenligt med aktiebolagslagen.

Som en del av en revision enligt god revisionssed i Sverige använder vi professionellt omdöme och har en professionellt skeptisk inställning under hela revisionen. Granskningen av

förvaltningen och förslaget till dispositioner av bolagets vinst eller förlust grundar sig främst på revisionen av räkenskaperna. Vilka tillkommande granskningsåtgärder som utförs baseras på vår professionella bedömning med utgångspunkt i risk och väsentlighet. Det innebär att vi fokuserar granskningen på sådana åtgärder, områden och förhållanden som är väsentliga för verksamheten och där avsteg och överträdelser skulle ha särskild betydelse för bolagets situation. Vi går igenom och prövar fattade beslut, beslutsunderlag, vidtagna åtgärder och andra förhållanden som är relevanta för vårt uttalande om ansvarsfrihet. Som underlag för vårt uttalande om styrelsens förslag till dispositioner beträffande bolagets vinst eller förlust har vi granskat om förslaget är förenligt med aktiebolagslagen.

Uppsala den

BDO Mälardalen AB

Patrik Nygard

Auktoriserad revisor

2023070508775



# Document history

COMPLETED BY ALL  
20.06.2023 08:13

SENT BY OWNER  
Patrik Nygard · 20.06.2023 08:11

DOCUMENT ID  
Bkw7760P3

ENVELOPE ID  
rJUmTAD3-Bkw7760P3

DOCUMENT NAME  
Up There Revisionsberattelse 2022.pdf  
2 pages

## Activity log

RECIPIENT	ACTION*	TIMESTAMP (CET)	METHOD	DETAILS
1. PATRIK NYGARD	Signed	20.06.2023 08:13	eID	Swedish BankID (DOB: 1985/05/07)
Patrik.nygard@bdo.se	Authenticated	20.06.2023 08:12	Low	IP: 98.128.229.145

\* Action describes both the signing and authentication performed by each recipient. Authentication refers to the ID method used to access the document.

## Custom events

No custom events related to this document

Verified ensures that the document has been signed according to the method stated above.  
Copies of signed documents are securely stored by Verified.

To review the signature validity, please open this PDF using Adobe Reader.



GDPR compliant



eIDAS standard



PADES sealed