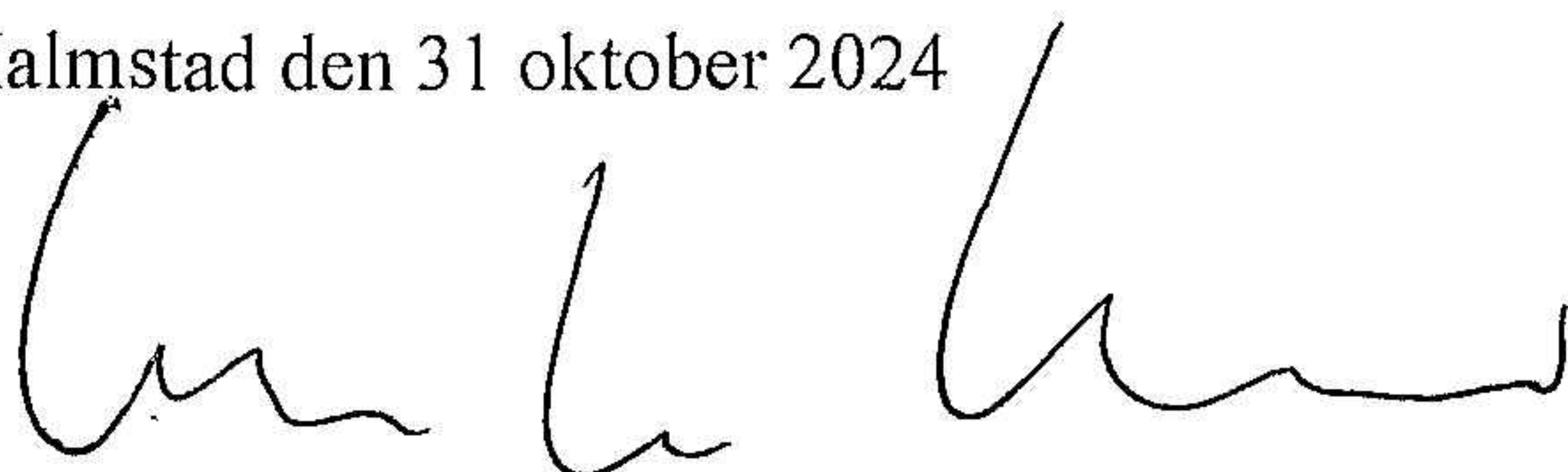


Årsredovisning
för
HÄGER I SCANDINAVIA Aktiebolag
556348-7189
Räkenskapsåret
2023

Fastställelseintyg

Undertecknad styrelseledamot i HÄGER I SCANDINAVIA Aktiebolag intygar, dels att denna kopia av årsredovisningen stämmer överens med originalet, dels att resultaträkningen och balansräkningen i årsredovisningen har fastställts på årsstämma den 31 oktober 2024. Årsstämman beslutade att godkänna styrelsens förslag till resultatdisposition.

Halmstad den 31 oktober 2024



Stig-Arne Svensson

Årsredovisning

för

HÄGER I SCANDINAVIA Aktiebolag

556348-7189

Räkenskapsåret

2023

Styrelsen för HÄGER I SCANDINAVIA Aktiebolag avger följande årsredovisning för räkenskapsåret 2023.

Årsredovisningen är upprättad i svenska kronor, SEK. Om inte annat särskilt anges, redovisas alla belopp i hela kronor (kr). Uppgifter inom parentes avser föregående år.

Förvaltningsberättelse

Verksamheten

Bolaget skall idka försäljning och konsultation med tele-elektronik samt idka därmed förenlig verksamhet.

Företaget har sitt säte i Halmstad.

Flerårsöversikt (tkr)	2023	2022	2021	2020
Nettoomsättning	290	256	145	0
Resultat efter finansiella poster	1	41	-41	0
Soliditet (%)	81	86	76	74

Förändringar i eget kapital

	Aktie-	Reserv-	Balanserat	Årets	Totalt
	kapital	fond	resultat	resultat	
Belopp vid årets ingång	100 000	20 000	660 445	41 214	821 659
Disposition enligt beslut av årsstämman:					
Balanseras i ny räkning			41 214	-41 214	0
Årets resultat				1 228	1 228
Belopp vid årets utgång	100 000	20 000	701 659	1 228	822 887

Resultatdisposition

Styrelsen föreslår att till förfogande stående vinstmedel (kronor):

balanserad vinst	701 659
årets vinst	1 228
	702 887
disponeras så att	
i ny räkning överföres	702 887
	702 887

Företagets resultat och ställning i övrigt framgår av efterföljande resultat- och balansräkning med noter.

Resultaträkning

	Not 1	2023-01-01 -2023-12-31	2022-01-01 -2022-12-31
Rörelseintäkter, lagerförändringar m. m.			
Nettoomsättning		289 967	255 877
Förändring av lager av produkter i arbete, färdiga varor och pågående arbete för annans räkning		0	-44 360
Summa rörelseintäkter, lagerförändringar m.m.		289 967	211 517
Rörelsekostnader			
Handelsvaror		-225 111	-73 123
Övriga externa kostnader		-60 844	-95 626
Personalkostnader	2	0	0
Summa rörelsekostnader		-285 955	-168 749
Rörelseresultat		4 012	42 768
Finansiella poster			
Övriga ränteintäkter och liknande resultatposter		0	2
Räntekostnader och liknande resultatposter		-2 784	-1 456
Summa finansiella poster		-2 784	-1 454
Resultat efter finansiella poster		1 228	41 314
Resultat före skatt		1 228	41 314
Skatter			
Skatt på årets resultat		0	-100
Årets resultat		1 228	41 214

Balansräkning

Not
1

2023-12-31

2022-12-31

TILLGÅNGAR

Anläggningstillgångar

Materiella anläggningstillgångar

Inventarier, verktyg och installationer

3

224 050

224 050

Summa materiella anläggningstillgångar

224 050

224 050

Summa anläggningstillgångar

224 050

224 050

Omsättningstillgångar

Varulager m. m.

Färdiga varor och handelsvaror

278 840

278 840

Summa varulager

278 840

278 840

Kortfristiga fordringar

Kundfordringar

51 300

0

Övriga fordringar

450 493

450 493

Summa kortfristiga fordringar

501 793

450 493

Kassa och bank

Kassa och bank

9 820

273

Summa kassa och bank

9 820

273

Summa omsättningstillgångar

790 453

729 606

SUMMA TILLGÅNGAR

1 014 503

953 656

Balansräkning

Not
1

2023-12-31

2022-12-31

EGET KAPITAL OCH SKULDER

Eget kapital

Bundet eget kapital

Aktiekapital

100 000

100 000

Reservfond

20 000

20 000

Summa bundet eget kapital

120 000

120 000

Fritt eget kapital

Balanserat resultat

701 659

660 446

Årets resultat

1 228

41 214

Summa fritt eget kapital

702 887

701 660

Summa eget kapital

822 887

821 660

Långfristiga skulder

Checkräkningskredit

4

45 215

20 507

Summa långfristiga skulder

45 215

20 507

Kortfristiga skulder

Övriga skulder

141 400

106 489

Upplupna kostnader och förutbetalda intäkter

5 001

5 000

Summa kortfristiga skulder

146 401

111 489

SUMMA EGET KAPITAL OCH SKULDER

1 014 503

953 656

Noter

Not 1 Redovisningsprinciper

Allmänna upplysningar

Årsredovisningen är upprättad i enlighet med årsredovisningslagen och Bokföringsnämndens allmänna råd (BFNAR 2016:10) om årsredovisning i mindre företag.

Redovisningsprinciper för enskilda balansposter

Avskrivning

Materiella anläggningstillgångar

Maskiner och andra tekniska anläggningar 20 %

Nyckeltalsdefinitioner

Nettoomsättning

Rörelsens huvudintäkter, fakturerade kostnader, sidointäkter samt intäktskorrigeringar.

Resultat efter finansiella poster

Resultat efter finansiella intäkter och kostnader men före bokslutsdispositioner och skatter.

Soliditet (%)

Justerat eget kapital (eget kapital och obeskattade reserver med avdrag för uppskjuten skatt) i procent av balansomslutning.

Not 2 Medelantalet anställda

	2023	2022
Medelantalet anställda	1	1

Not 3 Inventarier, verktyg och installationer

	2023-12-31	2022-12-31
Ingående anskaffningsvärden	481 750	481 750
Utgående ackumulerade anskaffningsvärden	481 750	481 750
Ingående avskrivningar	-257 700	-257 700
Utgående ackumulerade avskrivningar	-257 700	-257 700
Utgående redovisat värde	224 050	224 050


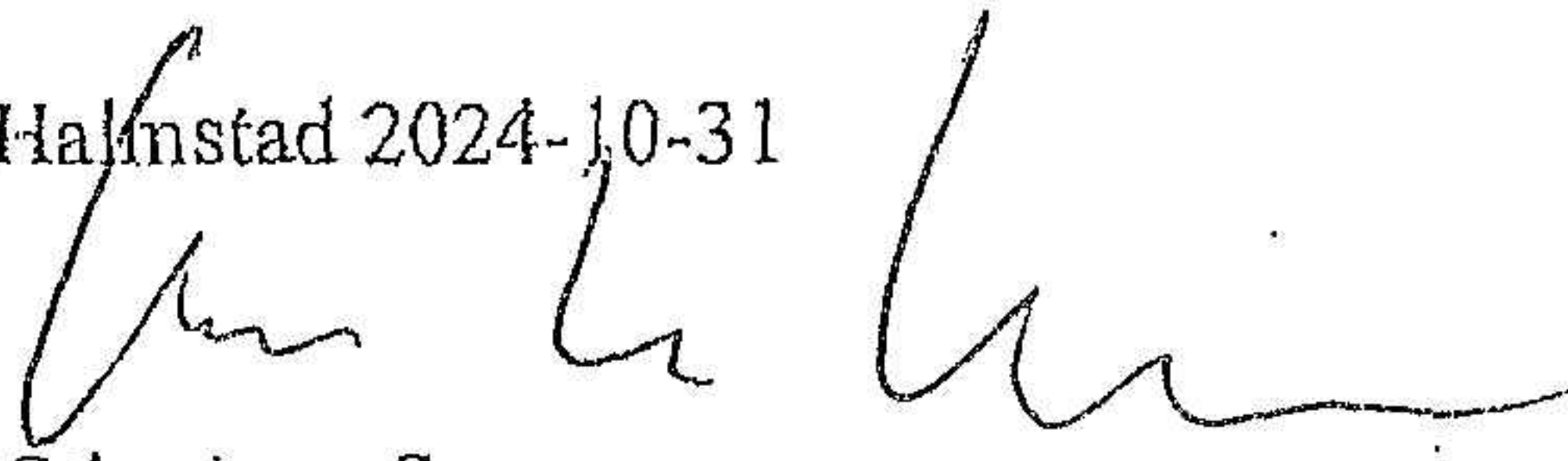
Styrelsen bedömer att det verkliga värdet överstiger det bokförda.

Not 4 Checkräkningskredit

	2023-12-31	2022-12-31
Beviljat belopp på checkräkningskredit uppgår till	50 000	50 000
Utnyttjad kredit uppgår till	45 215	20 507

Halmstad 2024-10-31

Stig-Arne Svensson
Ordförande



Marcus Chan

**Fotokopiens överensstämmelse
med originalet intygas:**



2025021002852