

Årsredovisning


Itera Sverige AB

556726-9831

Styrelsen och verkställande direktören avger följande årsredovisning för räkenskapsåret 2023-01-01 - 2023-12-31.

Om inte annat särskilt anges, redovisas alla belopp i hela kronor (sek).

INNEHÅLLSFÖRTECKNING	SIDA
- Förvaltningsberättelse	2
- Resultaträkning	3
- Balansräkning	4 - 5
- Noter	6 - 7
- Underskrifter	7

Vddimeras:


FÖRVALTNINGSBERÄTTELSE

VERKSAMHETEN

Verksamhet

Företaget bedriver verksamhet inom IT-branschen.

Itera Sverige AB ingår i norska Itera-koncernen. Moderbolaget Itera ASA, Norge, är noterat på Oslobörsen.

Företaget har sitt säte i Stockholm.

FLERÅRSÖVERSIKT

Beloppen i flerårsöversikten är angivna i tusental kronor om inte annat anges.

	2301-2312	2201-2212	2101-2112	2001-2012
Nettoomsättning	1 233	0	0	0
Resultat efter finansiella poster	-3 850	-739	-34	-22
Soliditet %	-520	129	100	100

FÖRÄNDRINGAR I EGET KAPITAL

	Aktiekapital	Balanserat	Årets	Totalt
Belopp vid årets ingång	100 000	1 612 434	-739 325	973 109
<i>Resultatdisposition enligt bolagsstämman:</i>				
Balanseras i ny räkning		-728 945	739 325	10 380
Aktieägartillskott		2 310 000		2 310 000
Årets resultat			-3 191 244	-3 191 244
Belopp vid årets utgång	100 000	3 193 489	-3 191 244	102 245

RESULTATDISPOSITION


Medel att disponera:

Balanserat resultat	3 193 499
Årets resultat	-3 191 244
<i>Summa</i>	2 255

Förslag till disposition:

Balanseras i ny räkning	2 255
<i>Summa</i>	2 255


Bolagets resultat och ställning framgår av efterföljande resultat- och balansräkning med noter.

Vidimeras:


RESULTATRÄKNING

1

	2023-01-01 2023-12-31	2022-01-01 2022-12-31
Rörelseintäkter, lagerförändring m.m.		
Nettoomsättning	1 233 208	—
Förändring av lager av produkter i arbete, färdiga varor och pågående arbeten för annans räkning	-1 018 333	—
Summa rörelseintäkter, lagerförändringar m.m.	214 875	—
Rörelsekostnader		
Övriga externa kostnader	-848 252	-110 881
Personalkostnader	-3 041 405	-624 561
Av- och nedskrivningar av materiella och immateriella anläggningstillgångar	-12 454	-3 045
Övriga rörelsekostnader	-179 134	—
Summa rörelsekostnader	-4 081 245	-738 487
Rörelseresultat	-3 866 370	-738 487
Finansiella poster		
Övriga ränteintäkter och liknande resultatposter	36 490	18
Räntekostnader och liknande resultatposter	-30 684	-856
Summa finansiella poster	5 806	-838
Resultat efter finansiella poster	-3 860 564	-739 325
Resultat före skatt	-3 860 564	-739 325
Skatter		
Skatt på årets resultat	669 320	—
Årets resultat	-3 191 244	-739 325

Vidimeras:


2024072411539

BALANSRÄKNING

1

2023-12-31

2022-12-31

TILLGÅNGAR

Anläggningstillgångar

Materiella anläggningstillgångar

Inventarier, verktyg och installationer

3 59 127 18 877

Summa materiella anläggningstillgångar

59 127 18 877

Finansiella anläggningstillgångar

Uppskjuten skattefordran

669 320 -

Summa finansiella anläggningstillgångar

669 320 -

Summa anläggningstillgångar

728 447 18 877

Omsättningstillgångar

Kortfristiga fordringar

Kundfordringar

134 211 -

Fordringar hos koncernföretag

261 000 1 135 143

Förutbetalda kostnader och upplupna intäkter

4 128 385 107 664

Summa kortfristiga fordringar

523 594 1 242 808

Kassa och bank

Kassa och bank

231 871 66 393

Summa kassa och bank


231 871 66 393

Summa omsättningstillgångar

755 465 1 309 201

SUMMA TILLGÅNGAR


1 483 912 1 328 078

Vårskrivare i


2024072411540

2024072411541

	2023-12-31	2022-12-31
EGET KAPITAL OCH SKULDER		
Eget kapital		
<i>Bundet eget kapital</i>		
Aktiekapital	100 000	100 000
<i>Summa bundet eget kapital</i>	<i>100 000</i>	<i>100 000</i>
<i>Fritt eget kapital</i>		
Balanserat resultat	3 193 499	1 612 434
Årets resultat	-3 191 244	-739 325
<i>Summa fritt eget kapital</i>	<i>2 255</i>	<i>873 109</i>
Summa eget kapital	102 255	973 109
Kortfristiga skulder		
Leverantörsskulder	292 340	104 316
Skulder till koncernföretag	972	-
Aktuella skatteskulder	-8 215	-3 263
Övriga skulder	595 905	70 639
Upplupna kostnader och förutbetalda intäkter	5	183 277
Summa kortfristiga skulder	1 381 657	354 969
SUMMA EGET KAPITAL OCH SKULDER	1 483 912	1 328 078

Vidimeras i


NOTER


Not 1 ALLMÄNNA UPPLYSNINGAR

Redovisnings- och värderingsprinciper

Valt regelverk

Årsredovisningen upprättas för första gången i enlighet med BFNAR 2012:1, Årsredovisning och koncernredovisning, vilket innebär ett byte av redovisningsprincip. Detta har dock inte väsentligt påverkat jämförbarheten med föregående år trots att bolaget har valt att tillämpa lätttnadsreglerna för mindre företag (ÅRL 3 kap 5 § 4 st) och därmed inte räknat om jämförelsetalen.

Not 2	Personal	2023	2022
<i>Löner och andra ersättningar</i>			
	Styrelse och VD samt motsvarande befattningshavare	1 410 940	428 741
	Övriga anställda	402 981	13 038
	Totala löner och andra ersättningar	1 813 921	441 779
<i>Sociala kostnader och pensionskostnader</i>			
	Sociala kostnader	630 967	116 724
	(varav pensionskostnader till övriga anställda)	61 033	7 527
	Totala löner, andra ersättningar, sociala kostnader samt pensioner	2 444 888	558 503
	Män	2	1
	Kvinnor	1	0
	Medelantalet anställda	3	1
<i>Könsfördelning i företagets styrelse</i>			
	Män	2	2
	Kvinnor	0	0
<i>Könsfördelning i företagets ledning</i>			
	Män	2	2
	Kvinnor	0	0

Vidlyneras i
Tham 

2024072411543


Not 3	Inventarier, verktyg och installationer	2023-12-31	2022-12-31
	Ingående anskaffningsvärden	21 922	0
	Förändringar av anskaffningsvärden		
	Inköp	52 704	21 922
	Utgående anskaffningsvärden	74 626	21 922
	Ingående avskrivningar	-3 045	0
	Förändringar av avskrivningar		
	Årets avskrivningar	-12 454	-3 045
	Utgående avskrivningar	-15 499	-3 045
	Redovisat värde	59 127	18 877

Not 4	Förutbetalda kostnader och upplupna intäkter	2023-12-31	2022-12-31
	Deposition hyra	26 225	12 488
	Förskottsbetalning	102 160	95 176
	Summa förutbetalda kostnader och upplupna intäkter	128 385	107 664

Not 5	Upplupna kostnader och förutbetalda intäkter	2023-12-31	2022-12-31
	Upplupna löner	190 158	128 741
	Upplupna semesterlöner	236 425	41 497
	Upplupna sociala avgifter	74 072	13 039
	Summa upplupna kostnader och förutbetalda intäkter	500 655	183 277

UNDERSKRIFTER

Stockholm 2024-06-17


Joachim Von Ekensteen
Verkställande direktör


Arne Mjös

Vidimeras i
