

**Pier 66 AB**  
**Org nr 559200-9368**

## Årsredovisning för räkenskapsåret 2022

Styrelsen och verkställande direktören avger följande årsredovisning.

Innehåll	Sida
- förvaltningsberättelse	2
- resultaträkning	4
- balansräkning	5
- noter	7

Om inte annat särskilt anges, redovisas alla belopp i kronor. Uppgifter inom parentes avser föregående år.

Undertecknad styrelseledamot och VD i Pier 66 AB intygar, dels att denna kopia av årsredovisningen överrensstämmer med originalet, dels att resultaträkningen och balansräkningen fastställts på årsstämman den 2023-06-30.

Årsstämman beslöt att godkänna styrelsens förslag till vinstdisposition.

Stockholm den 2023-06-30

  
Saman Arya

## Förvaltningsberättelse

### Verksamheten

#### Allmänt om verksamheten

Bolaget skall bedriva caféverksamhet samt glassförsäljning och därmed förenlig verksamhet. Bolaget har sitt säte i Nacka, Stockholms län.

#### Väsentliga händelser under räkenskapsåret


Bolagets omsättning har minskat med mer än 30% på grund av färre antal kunder/uppdrag.

### Flerårsöversikt

		<u>2022</u>	<u>2021</u>	<u>2020</u>	<u>2019</u>
Nettoomsättning	tkr	0	992	637	560
Resultat efter finansiella poster	tkr	-88	39	200	5
Soliditet	%	52,7	55,1	80,3	56,4

### Förändringar i eget kapital

	<u>Aktie- kapital</u>	<u>Balanserat resultat</u>	<u>Årets resultat</u>	<u>Totalt</u>
Belopp vid årets ingång enligt fastställd balansräkning	50 000	119 670	30 778	200 448
Resultatdisposition enligt årsstämman		30 778	-30 778	
Balanseras i ny räkning			-38 231	-38 231
Årets resultat			-38 231	-38 231
Belopp vid årets utgång	<u>50 000</u>	<u>150 448</u>	<u>-38 231</u>	<u>162 217</u>



2023080108219

### Resultatdisposition

Till årsstämmans förfogande står följande vinstmedel:

Balanserat resultat	150 448
Årets resultat	-38 231
	<hr/>
Totalt	<u>112 217</u>

Styrelsen och verkställande direktören föreslår att vinstmedlen disponeras enligt följande

Balanseras i ny räkning	112 217
	<hr/>
Totalt	<u>112 217</u>

2023080108220



2023080108221

<b>Resultaträkning</b>	<b>Not</b>	<b>2022-01-01 -2022-12-31</b>	<b>2021-01-01 -2021-12-31</b>
<b>Rörelseintäkter, lagerförändringar m.m.</b>			
Nettoomsättning		-	992 065
		-	-
<b>Summa rörelseintäkter, lagerförändringar m.m.</b>		0	992 065
<b>Rörelsekostnader</b>			
Råvaror och förnödenheter		-	-360 706
Övriga externa kostnader		-4 490	-405 966
Personalkostnader	2	-	-125 412
Av- och nedskrivningar av materiella och immateriella anläggningstillgångar		-83 700	-60 850
<b>Summa rörelsekostnader</b>		-88 190	-952 934
<b>Rörelseresultat</b>		-88 190	39 131
<b>Finansiella poster</b>			
Övriga ränteintäkter och liknande resultatposter		14	-
Räntekostnader och liknande resultatposter		-73	-295
<b>Summa finansiella poster</b>		-59	-295
<b>Resultat efter finansiella poster</b>		-88 249	38 836
<b>Bokslutsdispositioner</b>			
Förändringar av periodiseringsfonder		50 000	-
<b>Summa bokslutsdispositioner</b>		50 000	0
<b>Resultat före skatt</b>		-38 249	38 836
<b>Skatter</b>			
Skatt på årets resultat		-	-8 058
Övriga skatter		18	-
<b>Årets resultat</b>		-38 231	30 778

2023080108222

## Balansräkning

Not

2022-12-31

2021-12-31

### Tillgångar

#### Anläggningstillgångar

##### *Materiella anläggningstillgångar*

Inventarier, verktyg och installationer

3

264 450

348 150

*Summa materiella anläggningstillgångar*

264 450

348 150

**Summa anläggningstillgångar**

264 450

348 150

#### Omsättningstillgångar

##### *Kortfristiga fordringar*

Kundfordringar

20 160

20 160

Övriga fordringar

18 024

56 657

*Summa kortfristiga fordringar*

38 184

76 817

*Kassa och bank*

Kassa och Bank

5 085

9 906

*Summa kassa och bank*

5 085

9 906

**Summa omsättningstillgångar**

43 269

86 723

**Summa tillgångar**

307 719

434 873

2023080108223

<b>Balansräkning</b>	<b>Not</b>	<b>2022-12-31</b>	<b>2021-12-31</b>
<b>Eget kapital och skulder</b>			
<b>Eget kapital</b>			
<i>Bundet eget kapital</i>			
Aktiekapital		50 000	50 000
<i>Summa bundet eget kapital</i>		50 000	50 000
<i>Fritt eget kapital</i>			
Balanserat resultat		150 448	119 669
Årets resultat		-38 231	30 778
<i>Summa fritt eget kapital</i>		112 217	150 447
<b>Summa eget kapital</b>		162 217	200 447
<b>Obeskattade reserver</b>			
Periodiseringsfonder		-	50 000
<b>Summa obeskattade reserver</b>		0	50 000
<b>Kortfristiga skulder</b>			
Leverantörsskulder		6 938	15 313
Skatteskulder		2 718	30 916
Övriga skulder		135 846	129 377
Upplupna kostnader och förutbetalda intäkter		-	8 820
<b>Summa kortfristiga skulder</b>		145 502	184 426
<b>Summa eget kapital och skulder</b>		307 719	434 873

## Noter

### Not 1 Redovisnings- och värderingsprinciper

Årsredovisningen är upprättad i enlighet med årsredovisningslagen och BFNAR 2016:10  
Årsredovisning i mindre företag.

#### Avskrivningar

Tillämpade avskrivningstider:

Inventarier, verktyg och installationer 5 år

Inventarier, verktyg och installationer består av café- och restaurangutrustning. Vid fastställande av det avskrivningsbara beloppet för dessa har hänsyn tagits till beräknat restvärde.

### Upplýsningar till resultaträkningen


#### Not 2 Medelantalet anställda

	<u>2022-01-01</u> <u>-2022-12-31</u>	<u>2021-01-01</u> <u>-2021-12-31</u>
Medelantalet anställda under räkenskapsåret har varit	-	<u>2</u>

### Upplýsningar till balansräkningen


#### Not 3 Inventarier, verktyg och installationer

	<u>2022-12-31</u>	<u>2021-12-31</u>
Ingående anskaffningsvärden	418 500	190 000
- Inköp	-	228 500
Utgående anskaffningsvärden	418 500	418 500
Ingående avskrivningar	-70 350	-9 500
- Årets avskrivningar	-83 700	-60 850
Utgående avskrivningar	-154 050	-70 350
Redovisat värde	<u>264 450</u>	<u>348 150</u>



Pier 66 AB  
559200-9368

Stockholm 2023-06-30



Saman Arya  
Styrelseledamot, verkställande direktör

2023080108225

