

Årsredovisning för
Vendibilia AB
556478-0186

Räkenskapsåret
2021-07-01 - 2022-06-30

Innehållsförteckning:	Sida
Förvaltningsberättelse	1
Resultaträkning	2
Balansräkning	3
Redovisningsprinciper	5
Upplysningar till resultaträkningen	5
Upplysningar till balansräkningen	6
Underskrifter	6

Förvaltningsberättelse

Styrelsen för Vendibilia AB, 556478-0186 får härmed avge årsredovisning för 2021-07-01 - 2022-06-30.

Verksamheten

Allmänt om verksamheten

Företaget med säte i Djursholm bedriver handel med stål, metaller och avgassytem samt tillhörande komponenter, som i viss utsträckning bearbetas inom företaget.

Flerårsöversikt

	2021/2022	2020/2021	2019/2020	Belopp i kr 2018/2019
Nettoomsättning	65	82	115	41
Resultat efter finansiella poster	173	-225	-401	-70
Soliditet, %	29	33	55	56

Förändringar i eget kapital

	Aktie- kapital	Reserv- fond	Balanserad vinst	Årets vinst
Vid årets början	100 000	20 000	443 056	-225 362
Utdelning			-187 550	
Omföring av föreg års vinst			-225 362	225 362
Årets resultat				172 873
Vid årets slut	100 000	20 000	30 144	172 873

Resultatdisposition

	Belopp i kr
Styrelsen föreslår att till förfogande stående medel:	
balanserat resultat	30 144
årets resultat	172 873
Totalt	203 017
disponeras för	
	203 017
utdelning, [2 000 * 97,625]	-195 250
Summa	7 767

Styrelsen anser att förslaget är förenligt med försiktighetsregeln i 17 kap. 3 § aktiebolagslagen enligt följande redogörelse. Hänsyn har tagits till de krav som verksamhetens art, omfattning och risker ställer på storleken på det egna kapitalet samt bolagets konsolideringsbehov, likviditet och ställning övrigt.

Vad beträffar bolagets resultat och ställning i övrigt hänvisas till efterföljande resultat- och balansräkningar med tilläggsupplysningar.

Resultaträkning

Belopp i kr	Not	2021-07-01- 2022-06-30	2020-07-01- 2021-06-30
Rörelseintäkter, lagerförändring m.m.			
Nettoomsättning		65 270	65 090
Övriga rörelseintäkter		251	17 369
Summa rörelseintäkter, lagerförändring m.m.		65 521	82 459
Rörelsekostnader			
Råvaror och förnödenheter		106 638	-99 956
Övriga externa kostnader		-133 029	-69 204
Personalkostnader	2	-93 712	-292 056
Av- och nedskrivningar av materiella och immateriella anläggningstillgångar		-143 710	-
Övriga rörelsekostnader		72	-77
Summa rörelsekostnader		-263 741	-461 293
Rörelseresultat		-198 220	-378 834
Finansiella poster			
Resultat från andelar i intresseföretag		-	60 599
Resultat från övriga finansiella anläggningstillgångar		233 756	-
Övriga ränteintäkter och liknande resultatposter		163 156	115 960
Räntekostnader och liknande resultatposter		-25 819	-23 087
Summa finansiella poster		371 093	153 472
Resultat efter finansiella poster		172 873	-225 362
Bokslutsdispositioner			
Resultat före skatt		172 873	-225 362
Skatter			
Årets resultat		172 873	-225 362

2023011802216

Balansräkning

Belopp i kr	Not	2022-06-30	2021-06-30
TILLGÅNGAR			
Anläggningstillgångar			
Materiella anläggningstillgångar			
Inventarier, verktyg och installationer	3	198 142	-
Summa materiella anläggningstillgångar		198 142	-
Finansiella anläggningstillgångar			
Andra långfristiga värdepappersinnehav	4	843 470	876 715
Summa finansiella anläggningstillgångar		843 470	876 715
Summa anläggningstillgångar		1 041 612	876 715
Omsättningstillgångar			
Varulager m.m.			
Färdiga varor och handelsvaror		45 914	41 079
Summa varulager		45 914	41 079
Kortfristiga fordringar			
Kundfordringar		-	5 390
Övriga fordringar		18 552	10 376
Summa kortfristiga fordringar		18 552	15 766
Kassa och bank			
Kassa och bank		8 249	76 361
Summa kassa och bank		8 249	76 361
Summa omsättningstillgångar		72 715	133 206
SUMMA TILLGÅNGAR		1 114 327	1 009 921

2023011802217

Balansräkning

<i>Belopp i kr</i>	<i>Not</i>	<i>2022-06-30</i>	<i>2021-06-30</i>
EGET KAPITAL OCH SKULDER			
<i>Eget kapital</i>			
<i>Bundet eget kapital</i>			
Aktiekapital (2000 aktier)		100 000	100 000
Reservfond		20 000	20 000
Summa bundet eget kapital		120 000	120 000
<i>Fritt eget kapital</i>			
Balanserat resultat		30 144	443 056
Årets resultat		172 873	-225 362
Summa fritt eget kapital		203 017	217 694
Summa eget kapital		323 017	337 694
<i>Långfristiga skulder</i>			
Övriga skulder		653 515	329 108
Summa långfristiga skulder		653 515	329 108
<i>Kortfristiga skulder</i>			
Leverantörsskulder		383	39 063
Övriga skulder		93 712	292 056
Upplupna kostnader och förutbetalda intäkter		43 700	12 000
Summa kortfristiga skulder		137 795	343 119
SUMMA EGET KAPITAL OCH SKULDER		1 114 327	1 009 921

2023011802218

Noter

Not 1 Redovisningsprinciper

Årsredovisningen är upprättad i enlighet med årsredovisningslagen och BFNAR 2008:1 Årsredovisning i mindre aktieföretag.

Årsredovisningen upprättas för första gången i enlighet med BFNAR 2008:1 Årsredovisning i mindre aktieföretag, vilket kan innebära en bristande jämförbarhet mellan räkenskapsåret och det närmast föregående räkenskapsåret.

Avskrivningsprinciper för anläggningstillgångar

Avskrivningar enligt plan baseras på ursprungliga anskaffningsvärden minskat med beräknat restvärde. Avskrivning sker linjärt över tillgångens beräknade livslängd.

Följande avskrivningsprocent har tillämpats, varvid hänsyn tagits till innehavstiden för under året förvärvade och avyttrade tillgångar.

<i>Anläggningstillgångar</i>	<i>% per år</i>
Materiella anläggningstillgångar:	
-Maskiner och andra tekniska anläggningar	20
-Inventarier, verktyg och installationer	20

Skillnaden mellan ovan nämnda avskrivningar och skattemässigt gjorda avskrivningar redovisas som ackumulerade överavskrivningar, vilka ingår i obeskattade reserver.

Bristande jämförbarhet ändring av redovisningsprinciper

Tidigare räkenskapsår har inköp av verktyg bokförts som kostnad. Detta har nu korrigerats och förts om till anläggningstillgångar. Retroaktiv avskrivning har gjorts på de verktyg som anskaffats tidigare räkenskapsår och påverkar årets resultat.

Not 2 Anställda och personalkostnader

Medelantalet anställda

	2021-07-01- 2022-06-30	2020-07-01- 2021-06-30
Män	1	1
Totalt	1	1

Not 3 Inventarier, verktyg och installationer

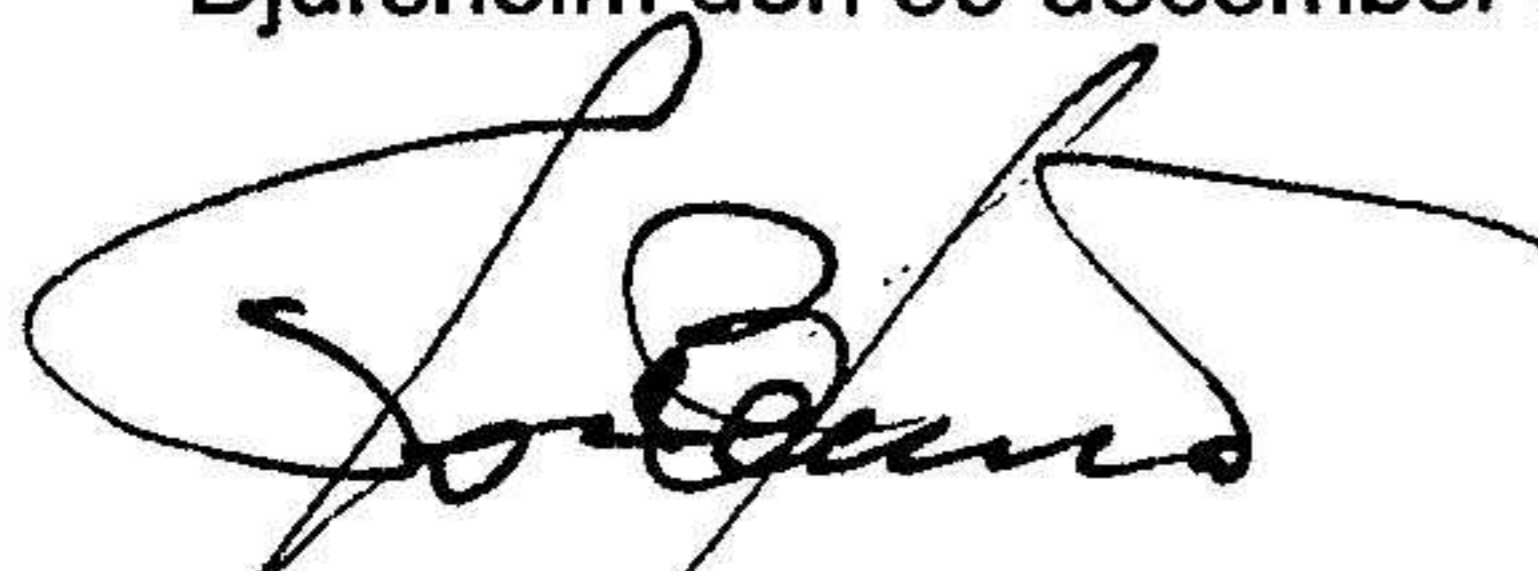
	2022-06-30	2021-06-30
Akkumulerade anskaffningsvärden:		
-Vid årets början	26 400	26 400
-Nyanskaffningar	166 798	
-Avyttringar och utrangeringar		-119 827
Verktyg inköpta tidigare år	175 054	
	<u>368 252</u>	<u>-93 427</u>
Akkumulerade avskrivningar enligt plan:		
-Vid årets början	-26 400	-26 400
-Avyttringar och utrangeringar		119 827
-Årets avskrivning enligt plan enligt anskaffningsvärden	-143 710	
	<u>-170 110</u>	<u>93 427</u>
Redovisat värde vid årets slut	198 142	-

Not 4 Andra långfristiga värdepappersinnehav


	2022-06-30	2021-06-30
Akkumulerade anskaffningsvärden:		
-Vid årets början	876 715	1 135 416
-Tillkommande tillgångar		-
-Avgående tillgångar	-33 245	-258 701
	<u>843 470</u>	<u>876 715</u>
Redovisat värde vid årets slut	843 470	876 715

Underskrifter

Djursholm den 30 december 2022



Hans Böttner




2023011802220

Fastställelseintyg

Undertecknad styrelseledamot i Vendibilia AB, 556478-0186, intygar härmed dels att denna kopia av årsredovisningen överensstämmer med originalet, dels att resultat- och balansräkningen fastställts på årsstämma 2023-01-09. Stämman beslöt också att godkänna styrelsens förslag till resultatdisposition.

Djursholm den 2023-01-16.



Hans Böttner

2023011802221