

Årsredovisning för
Ramhall Trading AB
556505-8244

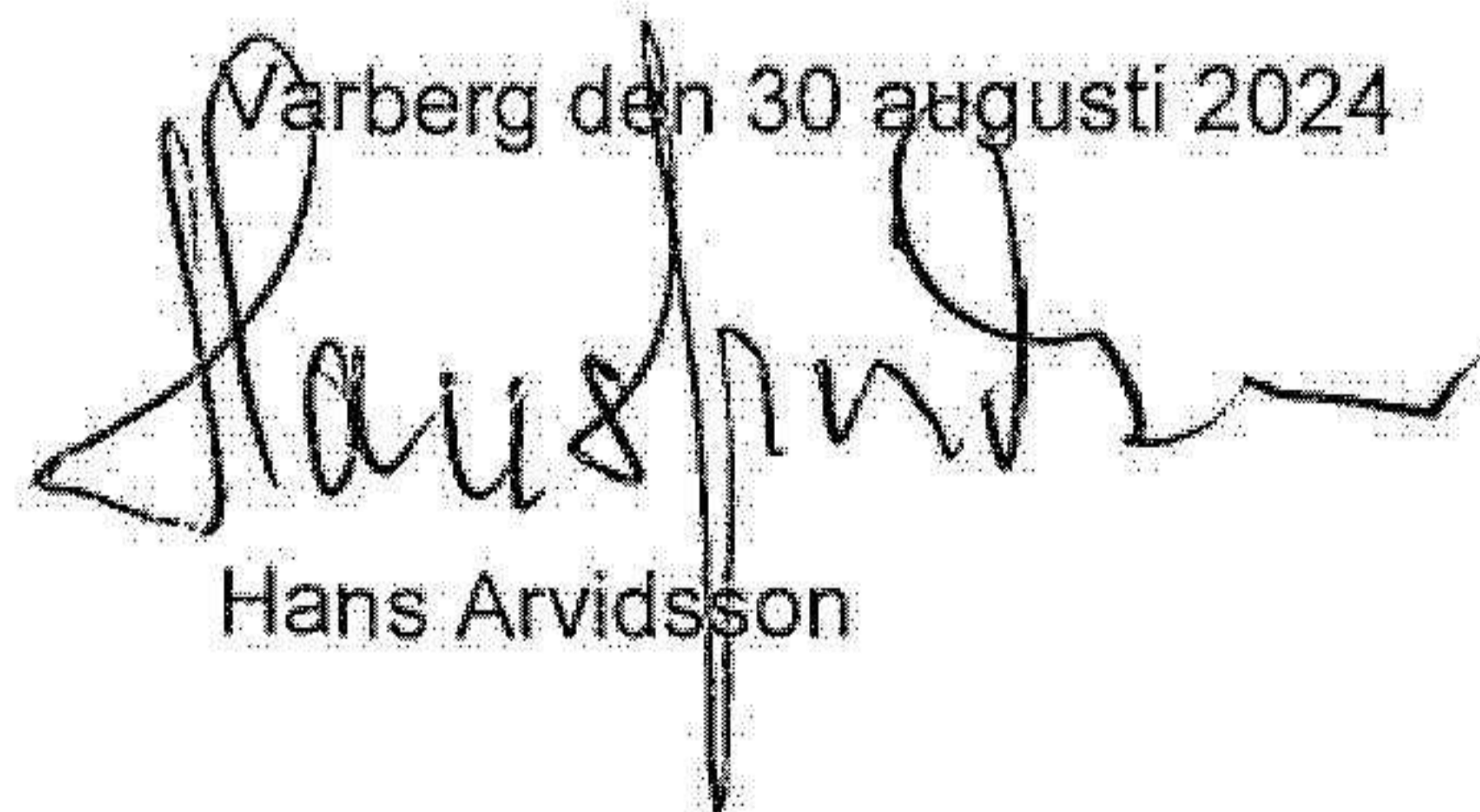
Räkenskapsåret
2023-07-01 - 2024-06-30

Innehållsförteckning:	Sida
Förvaltningsberättelse	1
Resultaträkning	2
Balansräkning	3-4
Noter	5-6
Underskrifter	6

Fastställelseintyg

Undertecknad styrelseledamot i Ramhall Trading AB intygar härmed dels att denna kopia av årsredovisningen överensstämmer med originalet, dels att resultat- och balansräkningen fastställts på årsstämma 2024-08-30. Stämman beslutade också att godkänna styrelsens förslag till resultatdisposition.

Varberg den 30 augusti 2024



Hans Arvidsson

Förvaltningsberättelse

Styrelsen för Ramhall Trading AB, 556505-8244, med säte i Varberg, får härmed avge årsredovisning för räkenskapsåret 2023-07-01 - 2024-06-30.

Företagets redovisningsvaluta: Svenska kronor (SEK).
Alla belopp redovisas, om inget annat anges, i kronor (kr).

Verksamheten

Allmänt om verksamheten

Bolaget bedriver handel med ridsportsartiklar samt konsultverksamhet inom personlig utveckling.

Flerårsöversikt

	2023/2024	2022/2023	2020/2021	Belopp i kr 2019/2020
Nettoomsättning	-	-	-	-
Resultat efter finansiella poster	93 124	5 027	11 112	117 631
Soliditet, %	96	99	99	99

Förändringar i eget kapital

	Aktie- kapital	Reserv- fond	Fritt eget kapital
Vid årets början	100 000	20 000	2 325 073
<i>Disposition enl årsstämmobeslut</i>			
Utdelning			-800 000
Årets resultat			78 696
Vid årets slut	100 000	20 000	1 603 769

Resultatdisposition

	Belopp i kr
Styrelsen föreslår att fritt eget kapital, 1 603 769 kronor, bestående av:	
balanserat resultat	1 525 073
årets resultat	78 696
Totalt	1 603 769
disponeras på följande sätt:	
balanseras i ny räkning	1 603 769
Summa	1 603 769

Bolagets resultat och ställning framgår av efterföljande resultat- och balansräkningar med noter.

Resultaträkning

<i>Belopp i kr</i>	<i>Not</i>	<i>2023-07-01- 2024-06-30</i>	<i>2022-07-01- 2023-06-30</i>
Rörelseintäkter, lagerförändring m.m.			
Nettoomsättning		-1	-
Summa rörelseintäkter, lagerförändring m.m.		-1	-
Rörelsekostnader			
Övriga externa kostnader		-24 075	-36 496
Av- och nedskrivningar av materiella och immateriella anläggningstillgångar		-4 687	-4 687
Summa rörelsekostnader		-28 762	-41 183
Rörelseresultat		-28 763	-41 183
Finansiella poster			
Övriga ränteintäkter och liknande resultatposter		121 887	46 210
Summa finansiella poster		121 887	46 210
Resultat efter finansiella poster		93 124	5 027
Bokslutsdispositioner			
Resultat före skatt		93 124	5 027
Skatter			
Skatt på årets resultat		-14 428	-
Årets resultat		78 696	5 027

2024101507688

Balansräkning

<i>Belopp i kr</i>	<i>Not</i>	<i>2024-06-30</i>	<i>2023-06-30</i>
TILLGÅNGAR			
Anläggningstillgångar			
<i>Materiella anläggningstillgångar</i>			
Inventarier, verktyg och installationer		9 378	14 065
Summa materiella anläggningstillgångar		9 378	14 065
Summa anläggningstillgångar		9 378	14 065
Omsättningstillgångar			
<i>Kortfristiga fordringar</i>			
Övriga fordringar		75 165	71 472
Förutbetalda kostnader och upplupna intäkter		3 577	6 272
Summa kortfristiga fordringar		78 742	77 744
<i>Kortfristiga placeringar</i>	3		
Övriga kortfristiga placeringar		1 406 827	1 707 329
Summa kortfristiga placeringar		1 406 827	1 707 329
<i>Kassa och bank</i>			
Kassa och bank		292 634	660 686
Summa kassa och bank		292 634	660 686
Summa omsättningstillgångar		1 778 203	2 445 759
SUMMA TILLGÅNGAR		1 787 581	2 459 824

2024101507689

Balansräkning

Belopp i kr	Not	2024-06-30	2023-06-30
EGET KAPITAL OCH SKULDER			
<i>Eget kapital</i>			
<i>Bundet eget kapital</i>			
Aktiekapital		100 000	100 000
Reservfond		20 000	20 000
Summa bundet eget kapital		120 000	120 000
<i>Fritt eget kapital</i>			
Balanserat resultat		1 525 073	2 320 045
Årets resultat		78 696	5 027
Summa fritt eget kapital		1 603 769	2 325 072
Summa eget kapital		1 723 769	2 445 072
<i>Långfristiga skulder</i>			
Övriga skulder		29 884	2 751
Summa långfristiga skulder		29 884	2 751
<i>Kortfristiga skulder</i>			
Leverantörsskulder		7 500	-
Skatteskulder		14 428	-
Upplupna kostnader och förutbetalda intäkter		12 000	12 001
Summa kortfristiga skulder		33 928	12 001
SUMMA EGET KAPITAL OCH SKULDER		1 787 581	2 459 824

2024101507690

Noter

Belopp i kr om inget annat anges.

Not 1 Redovisningsprinciper

Årsredovisningen har upprättats i enlighet med Årsredovisningslagen och Bokföringsnämndens allmänna råd BFNAR 2016:10 Årsredovisning i mindre företag.

Definition av nyckeltal

Nettoomsättning

Rörelsens huvudintäkter, fakturerade kostnader, sidointäkter samt intäktskorrigeringar.

Resultat efter finansiella poster

Resultat efter finansiella intäkter och kostnader, men före extraordinära intäkter och kostnader.

Soliditet

Eget kapital och obeskattade reserver med avdrag för uppskjuten skatt (20,6 %) i förhållande till balansomslutningen.

Not 2 Anställda och personalkostnader


Bolaget har inte haft några anställda under verksamhetsåret. Ersättningar till styrelsen har inte utgått.

Not 3 Kortfristiga placeringar

	Redovisat värde	Marknads- värde
Noterade andelar	1 406 827	2 265 013
	1 406 827	2 265 013


Underskrifter

Varberg den 30 augusti 2024



Hans Arvidsson

Fotokopians överensstämmelse
med originalet intygas:



2024101507692