

Årsredovisning

för

OKG AB

556063-3728

Räkenskapsåret

2023-01-01 -- 2023-12-31

Undertecknad styrelseledamot i OKG AB intygar att resultaträkningen och balansräkningen i årsredovisningen har fastställts på årsstämman den 13 juni 2024. Årsstämman beslutade att godkänna styrelsens förslag till hur vinsten ska fördelas.

Jag intygar också att innehållet i årsredovisningen och revisionsberättelsen stämmer överens med originalen.

Ort och datum

Malmö 14 juni 2024

Underskrift

Namnförtydligande

Johan Svenningsson

Årsredovisning

för

OKG AB

556063-3728

Räkenskapsåret
2023-01-01 -- 2023-12-31

Förvaltningsberättelse

Styrelsen och verkställande direktören för OKG AB, org.nr 556063-3728 får härmed avge årsredovisning för räkenskapsåret 2023-01-01 - 2023-12-31.

Om inte annat särskilt anges, redovisas alla belopp i tusental kronor (tkr). Uppgifter inom parentes avser föregående år.

Verksamhetens art och Inriktning

OKG, med säte i Oskarshamn, äger tre kärnkraftsanläggningar, O1-O3, belägna på Simpevarpshalvön norr om Oskarshamn. Reaktor O1 och O2 är under avveckling medan den återstående anläggningen i drift (O3) har en nettoeffekt om 1 400 MW.

OKG, som bildades 1965, skall enligt gällande konsortialavtal mellan delägarna producera elkraft åt dessa i relation till ägarandel.

Styrelsearbetet utförs utifrån ett regelverk "Code of Conduct" som reglerar vilken information som får och inte får utbytas mellan OKG:s ägarbolag. För att övervaka styrelsens efterlevnad av koden har en extern observatör utsetts av Energimarknadsinspektionen.

Ägarförhållande

OKG är ett dotterbolag till Sydkraft Nuclear Power AB, 556132-6371, Malmö, som äger 54,5 % av aktierna. Moderbolag i koncernen i vilken OKG ingår är Uniper SE, Tyskland, som från slutet av december 2022 ägs till största delen av den tyska staten. Övriga 45,5 % av aktierna i OKG ägs av svenska dotterbolag till Fortumkoncernen. Karlstads kommun ingår som delägare i ett av dessa dotterbolag och är därmed indirekt delägare till 2 % av aktierna i OKG.

Väsentliga händelser under räkenskapsåret

Anläggningar och produktion

O1 och O2 är under avveckling sedan 2017, respektive 2016.

O3 har levererat 9 178 GWh (10 415) under året. OKG har under 2023 haft en längre revisionsavställning som pågick i 58 dagar, där omfattande service och underhållsarbeten utfördes med gott resultat. En längre revisionsavställning vart tredje år följer nuvarande produktionscykel. Utöver den planerade revisionsavställningen har OKG utfört avhjälpande underhållsarbeten på komponenter i turbinanläggningen samt åtgärdat en bränsleskada, vilket dragit ned produktionsvolymen. Energitillgängligheten uppgick till 76,3 % (86,9).



Resultat och investeringar

Enligt gällande konsortialavtal skall delägarna ersätta bolaget med nettokostnaden för levererad kraft. Rörelseintäkter 2023 är något högre än året innan; 3 890 Mkr (3 676). Det är framför allt den långa revisionsavställningen som lett till ökade kostnader och därmed högre intäkter.

Resultatet efter finansiella poster uppgick till 17 Mkr (10) och efter bokslutsdispositioner och skatt redovisas en vinst om 9 Mkr (7). Som en följd av konsortialavtalet påverkas OKG:s resultat inte av externa faktorer då delägarna ersätter bolaget för dess nettokostnader.

Investeringar i anläggningar uppgick under 2023 till 559 Mkr (394). Vägledande avseende investeringsverksamheten är att ytterligare höja säkerheten samt att möjliggöra minst 60 års drifttid för O3.

Avgiften till Kärnavfallsfonden för perioden 2021-2023 uppgår till 56 kr per producerad megawattimme (MWh).

Avveckling

Under 2023 har projektet för nedmontering och rivning av O1 och O2 varit inne i en intensiv fas. Flera arbetspaket har pågått samtidigt och flera kritiska moment har genomförts med gott resultat. Stort fokus har lagts på arbetsmiljö och säkerhet för att skapa en trygg arbetsplats. Ekonomiskt och tidsmässigt följer projektet plan.

Avvecklingsverksamheten finansieras med pengar från Kärnavfallsfonden samt till vissa mindre delar av avsättningar som OKG gjorde i samband med stängningsbeslutet.

Övriga händelser

2023 har präglats av krig i Europa och ett fortsatt instabilt geopolitiskt läge. OKG följer utvecklingen och anpassar sina säkerhetsåtgärder utifrån rådande hotbild.

Fortsatt höga inflationsnivåer i kombination med en svag svensk valuta har bidragit till ökade kostnader under 2023.

Flerårsöversikt (Mkr)	2023	2022	2021	2020	2019
Nettoomsättning	3 645	3 419	3 122	3 112	3 265
Resultat efter finansiella poster	17	10	10	10	10
Balansomslutning	11 286	10 834	11 221	9 498	9 413
Soliditet (%)	22	23	23	15	15
Antal anställda	566	551	547	550	606

För definitioner till nyckeltal hänvisas till Not 1.

Användning av finansiella instrument

Bolagets behov av lånefinansiering tillgodoses genom lån från delägarna i relation till ägarandel.

För kortfristig lånefinansiering är OKG anslutet till Sydkraft AB:s koncernkontosystem. Bolagets kreditlimit är 400 Mkr. Kreditlimiten kan i sin helhet utnyttjas på koncernkontot. Vid utgången av år 2023 var utnyttjad limit 280 Mkr (91). Nettot av räntebärande skulder och tillgångar ökade till 6 393 Mkr (5 914), Merparten utgörs av skulder till de båda ägarbolagen. Ökningen beror bland annat på stora bränsleinköp under året.

Bolagets ägare lämnar proprieborgen pro rata i förhållande till respektive ägares andel i OKG som säkerhet för framtida kostnader för kärnavfall.

OKG:s valutapolICY innebär att minst 50 % av kommande 12 månaders behov av utländsk valuta ska valutasäkras, vilket sker via Sydkraft AB:s Treasuryavdelning. Verkligt värde på valutasäkringarna uppgick per balansdagen till -25,5 Mkr (-9,5). Betalningar i utländsk valuta avser främst bränsleinköp.

Forskning och utveckling

Avgifter uppgående till 11 Mkr (11) har erlagts till Strålsäkerhetsmyndighetens forskningsprogram. Dessutom har bolaget, i huvudsak via Kärnavfallsfonden, finansierat aktiviteter för forskning och utveckling inom Svensk Kärnbränslehantering AB (SKB).

Hållbarhetsrapport


OKG AB upprättar ingen hållbarhetsrapport med hänvisning till ÅRL 6:10. Moderbolag i koncernen där OKG AB är dotterbolag och hållbarhetsrapport upprättas är Uniper SE, registreringsnummer 77425, Düsseldorf, Tyskland. Hållbarhetsrapport för Uniper SE återfinns på www.uniper.energy.

Förväntad framtida utveckling

Efter en lyckad längre revisionsavställning 2023 finns förutsättningar för betydligt kortare revisionsavställningar 2024 och 2025.

Den pågående storskaliga nedmonteringen av O1 och O2 kommer fortsätta under 2024.

OKGs inbetalningar till kärnavfallsfonden ökar från 56 kr 2023 till 75 kr 2024 per producerad megawattimme (MWh).

OKG fortsätter resan mot visionen, "ett unikt energicentrum för samhällets välfärd", bland annat genom att utveckla sin vätgasproduktion, installera solceller samt bidra med kunskap inom utvecklingen av Small Modular Reactors (SMR). 

Risker och osäkerhetsfaktorer

Finansiell riskhantering

OKG:s finansiella risker består bland annat av kostnadsökningar för kärnavfallsprogrammet som höjda KAF avgifter (SKB) och ökade kostnader för SVAFO. Dessa ligger delvis utanför bolagets kontroll men bevakas genom aktivt styrelsearbete i båda bolagen.

Bolaget arbetar aktivt med att identifiera och minska påverkan från valutarisker. I detta arbete ingår användning av olika finansiella instrument för valutasäkring. Bolagets exponering i utländska valutor uppstår genom köp av nukleärt bränsle, material och tjänster. Enligt policy är alltid minst 50 % av beräknade betalningar i utländsk valuta under närmast kommande tolv månadersperiod valutasäkrad.

Försäkringar

OKG:s ersättningsansvar, enligt Lag om ansvar och ersättning vid radiologiska olyckor (2010:950), är obegränsat. Ansvaret är täckt genom ansvarsförsäkring till ett belopp på 1 200 MEUR.

Lag om ansvar och ersättning vid radiologiska olyckor började gälla den 1 januari 2022. Detta innebär en utökning i omfattning från föregående lagstiftning som i sin tur resulterat i höjda försäkringskostnader.

OKG:s anläggningar är även försäkrade mot brand och nukleär skada genom egendomsförsäkringar. All maskinell utrustning omfattas dessutom av maskinskadeförsäkring.

Övriga risker och osäkerhetsfaktorer

Riskarbetet vid företaget bedrivs genom systematisk inventering, värdering, prioritering och genomförande av riskreducerande åtgärder inom olika riskområden.

Icke-finansiella upplysningar

Säkerhet

Strålsäkerhetsmyndigheten (SSM) ger OKG fortsatt högt betyg i deras årliga strålsäkerhetsvärdering. SSM gör samlat bedömningen att strålsäkerheten vid OKG är tillfredsställande, där anläggningarna behåller bedömningen tillfredsställande medan OKG verksamhet bedöms god vilket är en höjning från föregående år. De brister och förbättringar som SSM pekar på följer de åtgärdsplaner som kommunicerats med SSM.

Genom sitt medlemskap i World Association of Nuclear Operators (WANO) erhåller OKG säkerhetsrelaterade erfarenhetsutbyten samtidigt som företaget blir utvärderat av ytterligare en extern part. Erfarenheterna från WANO, tillsammans med andra interna och externa erfarenheter, avvikelser och trender utgör grunden för OKG:s arbete med att förstärka både strålsäkerheten och arbetsmiljön. Vart fjärde år genomför WANO en peer review av OKG:s anläggningar och verksamhet. Den senaste genomfördes i september 2023 varvid WANO kunde konstatera en betydande förbättring sedan 2019. Med detta resultat stängdes alla tidigare areas for improvement och OKG:s samlade betyg höjdes. WANO:s indikatorer visar dock på att OKG haft tillgänglighetsrelaterade problem under året, huvudsakligen kopplat till bränsle och till komponenter i turbinanläggningen.

Med utgångspunkt i det interna säkerhetsarbetet, liksom resultatet av de externa bedömningar som beskrivits ovan, bedöms OKG:s förmåga att bedriva kärnteknisk verksamhet uppfylla de krav som ställs. Den struktur som används för säkerhetsarbetet ger god spårbarhet, är tydlig och väl känd i organisationen. Bedömningen är att förutsättningar finns för att bedriva verksamheten på ett säkert sätt även i framtiden.

O1 och O2 är under avveckling och risker kopplat till nedmontering och rivning kommer i fokus, både vad gäller arbetsmiljö och strålsäkerhet.

O3 är ur säkerhetssynpunkt redan från grunden en bra anläggning, där de säkerhetshöjande åtgärderna som succesivt genomförts de senaste åren har ökat säkerheten vid anläggningen ytterligare.

Personal

Medelantalet anställda vid OKG uppgick under året till 566 (551). De anställda omfattas av koncernens incitamentsprogram, där utfallet är beroende av såväl resultatet för koncernen i dess helhet som för OKG-specifika mål vilka kopplar till OKG:s övergripande strategiska mål. För 2023 (baserat på prestation 2022) uppgick utfallet till 13,6 Mkr (18,4) exklusive sociala avgifter. Därutöver beslutade Uniper-koncernen om ytterligare bonusar av engångskaraktär där utbetalningarna uppgick till 42,3 Mkr exklusive sociala avgifter under 2023.

Den totala sjukfrånvaron 2023 var 2,5% (2,6). Av den totala sjukfrånvaron förklaras 1,7% av långtidsfrånvaro och resterande 0,8% beror på korttidsfrånvaro.

OKG:s totala kollektivdos (TLD) för 2023 uppgick till 1,62 manSv (budget 1,24 manSv). I projekten på avvecklingsidan är antalet arbetstimmar svårt att uppskatta eftersom många moment inte gjorts tidigare och detta påverkar dosbudgeten. Nedmonteringen av reaktorinneslutningen för O1 drog ut på tiden och avslutades först i juni 2023 med dosbelastande arbetsmoment. Tillkommande arbeten och fler personer på kontrollerat område under revisionen på O3 har inneburit högre stråldoser än budgeterat.


Kollektivdos (manSv)	O1	O2	O3	Totalt
2023	0,39	0,19	1,04	1,62
2022	0,35	0,17	0,53	1,05

Tillståndspliktig verksamhet enligt kärntekniklagen

OKG bedriver tillståndspliktig verksamhet enligt kärntekniklagen. Verksamhetens säkerhetspåverkan regleras i kärntekniklagen och dess miljöpåverkan i strålskyddslagen och miljöbalken.

OKG:s miljöpåverkan består av konventionellt och farligt avfall, utsläpp av värme till recipient samt utsläpp till luft och vatten av radioaktiva och konventionella ämnen. De radioaktiva utsläppen till omgivningen var fortsatt låga och väsentligt under givna gränsvärden.

OKG arbetar aktivt med att minska miljöpåverkan och är certifierat enligt ISO 14001. Information om OKG:s miljöarbete beskrivs i särskild Miljörapport.

Kärnkraftsindustrin bär hela ansvaret för omhändertagande av radioaktivt avfall och nedmonteringen av anläggningarna när dessa tjänats ut. Finansiering sker genom löpande avsättning per producerad kilowattimme och inbetalning sker till Kärnavfallsfonden. Vid utgången av räkenskapsåret uppgick OKG:s andel av fondens värde till 14,2 Mdr SEK (13,3). Utbetalning från fonden sker i takt med bolagets kostnader för omhändertagande av använt kärnbränsle och annat nukleärt avfall. 

Förslag till vinstdisposition


Till årsstämman förfogande står följande vinstmedel (kronor):

Balanserat resultat	30 032 904
Årets resultat	8 913 974
Kronor	38 946 878

Styrelsen föreslår att vinstmedlen disponeras så att

till aktieägare utdelas	9 000 000
i ny räkning överförs	29 946 878
Kronor	38 946 878

Styrelsens yttrande över den föreslagna vinstdispositionen

Efter utdelning uppgår bolagets soliditet till 22% (23). Soliditeten är, mot bakgrund av att bolagets verksamhet fortsatt bedrivs med lönsamhet, betryggande. 

Likviditeten i bolaget bedöms kunna upprätthållas på en betryggande nivå.

Resultaträkning (Tkr)	Not	2023	2022
	1, 2		
Nettoomsättning	3	3 645 291	3 419 053
Aktiverat arbete för egen räkning		55 797	56 159
Övriga rörelseintäkter		189 235	200 452
		3 890 323	3 675 664
Rörelsens kostnader			
Råvaror och förnödenheter		-1 243 523	-1 390 886
Övriga externa kostnader	4, 5	-1 390 583	-1 292 833
Personalkostnader	6	-666 355	-584 446
Avskrivningar och nedskrivningar av materiella och immateriella anläggningstillgångar	7	-378 973	-364 208
Punktskatter	8	-15 445	-14 437
Övriga rörelsekostnader		-183	-4 728
Summa rörelsens kostnader		-3 695 062	-3 651 538
Rörelseresultat	9	195 261	24 126
Resultat från finansiella poster			
Övriga ränteintäkter och liknande resultatposter	10	35 873	61 231
		35 873	61 231
Räntekostnader och liknande resultatposter	11	-214 134	-75 357
		-214 134	-75 357
Resultat efter finansiella poster		17 000	10 000
Bokslutsdispositioner	12	0	0
Resultat före skatt		17 000	10 000
Skatt på årets resultat	13	-8 086	-2 568
ÅRETS RESULTAT		8 914	7 432

AS

ank=20240708;2024070904375

Balansräkning (Tkr)	Not	2023-12-31	2022-12-31
TILLGÅNGAR	1, 2		
Anläggningstillgångar			
<i>Immateriella anläggningstillgångar</i>			
Koncessioner, patent, licenser, varumärken samt liknande rättigheter	15	73 505	82 168
		73 505	82 168
<i>Materiella anläggningstillgångar</i>			
Byggnader och mark	16	377 145	399 777
Maskiner och andra tekniska anläggningar	17	4 287 009	4 476 817
Inventarier, verktyg och installationer	18	252 809	204 080
Pågående nyanläggningar och förskott avseende materiella anläggningstillgångar	19	1 208 036	855 211
		6 124 999	5 935 885
<i>Finansiella anläggningstillgångar</i>			
Fordringar hos koncernföretag	20	1 215 012	1 215 012
Andelar i intresseföretag och gemensamt styrda företag	21	19 209	19 209
Fordringar hos intresseföretag och gemensamt styrda företag*		0	0
Uppskjuten skattefordran	14	20 388	26 844
Andra långfristiga fordringar	22	1 715 222	1 715 912
		2 969 831	2 976 977
Summa anläggningstillgångar		9 168 335	8 995 030
Omsättningstillgångar			
<i>Varulager m.m.</i>			
Råvaror och förnödenheter	23	1 909 647	1 561 534
		1 909 647	1 561 534
<i>Kortfristiga fordringar</i>			
Kundfordringar		13 388	4 994
Fordringar hos koncernföretag		39 832	92 623
Fordringar hos intresseföretag och gemensamt styrda företag*		86 965	66 899
Aktuella skattefordringar		0	14 683
Övriga fordringar	24	2 765	2 396
Förutbetalda kostnader och upplupna intäkter	25	65 409	95 372
		208 359	276 967
Summa omsättningstillgångar		2 118 006	1 838 501
SUMMA TILLGÅNGAR		11 286 341	10 833 531

*Justering har gjorts för 2022, avs. omklassificering från Finansiella anläggningstillgångar till Kortfristiga fordringar:

Fordringar hos intresseföretag och gemensamt styrda företag: -7 000 (tidigare redovisade till 7 000)

Fordringar hos intresseföretag och gemensamt styrda företag: +7 000 (tidigare redovisade till 59 899)

Balansräkning (Tkr)	Not	2023-12-31	2022-12-31
EGET KAPITAL, AVSÄTTNINGAR OCH SKULDER	1, 2		
Eget kapital			
<i>Bundet eget kapital</i>			
Aktiekapital	26	90 000	90 000
Reservfond		20 000	20 000
		110 000	110 000
<i>Fritt eget kapital</i>			
Balanserat resultat		30 033	30 701
Årets resultat		8 914	7 432
		38 947	38 133
Summa eget kapital		148 947	148 133
Obeskattade reserver	27	2 927 544	2 927 544
Avsättningar			
Övriga avsättningar	28, 32	889 829	1 109 009
Summa avsättningar		889 829	1 109 009
Långfristiga skulder	29		
Skulder till koncernföretag		3 035 459	2 810 161
Skulder till intresseföretag och gemensamt styrda företag		556 414	702 315
Övriga långfristiga skulder		2 541 441	2 353 348
Summa långfristiga skulder		6 133 314	5 865 824
Kortfristiga skulder			
Leverantörsskulder		185 007	140 270
Skulder till koncernföretag		350 673	179 293
Skulder till intresseföretag och gemensamt styrda företag		61 827	22 657
Aktuella skatteskulder		871	0
Övriga skulder		40 536	45 530
Upplupna kostnader och förutbetalda intäkter	30	547 793	395 271
Summa kortfristiga skulder		1 186 707	783 021
SUMMA EGET KAPITAL, AVSÄTTNINGAR OCH SKULDER		11 286 341	10 833 531



Förändringar av eget kapital (Tkr)

	Aktie- kapital (1)	Reserv- fond	Fritt eget kapital	Summa eget kapital
Eget kapital 2021-12-31	90 000	20 000	39 701	149 701
Årets resultat			7 432	7 432
Utdelning			-9 000	-9 000
Eget kapital 2022-12-31	90 000	20 000	38 133	148 133
Årets resultat			8 914	8 914
Utdelning			-8 100	-8 100
Eget kapital 2023-12-31	90 000	20 000	38 947	148 947

(1) Se vidare not 26

Kassaflödesanalys (Tkr)	Not	2023	2022
Den löpande verksamheten			
Rörelseresultat		195 261	24 126
Justering för poster som inte ingår i kassaflödet	34	159 800	271 046
Erhållen ränta och liknande		35 873	61 231
Erlagd ränta och liknande		-214 134	-75 357
Betald inkomstskatt		13 924	-1 056
Kassaflöde från den löpande verksamheten före förändringar av rörelsekapital		190 724	279 990
Förändring av varulager		-348 113	7 087
Förändring av rörelsefordringar*		53 925	242 378
Förändring av rörelseskulder		402 815	-58 334
Kassaflöde från den löpande verksamheten		299 351	471 121
Investeringsverksamheten			
Förvärv av materiella anläggningstillgångar		-559 431	-394 056
Förändring av övriga finansiella anläggningstillgångar*		690	1 006
Kassaflöde från investeringsverksamheten		-558 741	-393 050
Finansieringsverksamheten			
Upptagna lån		413 391	148 425
Amortering av skuld		-145 901	-217 496
Utbetald utdelning		-8 100	-9 000
Kassaflöde från finansieringsverksamheten		259 390	-78 071
Ökning/minskning av likvida medel		0	0
Likvida medel vid årets början		0	0
Likvida medel vid årets slut		0	0

*Justering har gjorts för 2022, avs. omklassificering från Finansiella anläggningstillgångar till Kortfristiga fordringar:

Förändring av rörelsefordringar: +20 000 (tidigare redovisade till 222 378)

Förändring av övriga finansiella anläggningstillgångar: -20 000 (tidigare redovisade till 21 006)

Noter (Tkr)

Not 1 Redovisnings- och värderingsprinciper

Allmänna upplysningar

Årsredovisningen har upprättas i enlighet med årsredovisningslagen och Bokföringsnämndens allmänna råd BFNAR 2012:1 Årsredovisning och koncernredovisning (K3). Redovisningsprinciperna är oförändrade i jämförelse med föregående år.

Uppgift om moderföretaget

OKG AB, 556063-3728, bedriver verksamhet i associationsformen aktieföretag och har sitt säte i Oskarshamn i Sverige. Moderbolag i koncernen där OKG AB är dotterbolag och koncernredovisning upprättas är Uniper SE, registreringsnummer 77425, Düsseldorf, Tyskland. Årsredovisning för Uniper SE återfinns på www.uniper.energy.

Fordringar och skulder i utländsk valuta

Monetära fordringar och skulder i utländsk valuta värderas till balansdagens kurs. Valutakursvinster och valutakursförluster som uppkommer vid omvärdering av kundfordringar och leverantörsskulder redovisas i posterna *Övriga rörelseintäkter* och *Övriga rörelsekostnader*. Övriga valutakursvinster och valutakursförluster redovisas under rubriken *Resultat från finansiella poster*.

Intäktsredovisning

Intäkter har tagits upp till verkligt värde av vad som erhållits eller kommer att erhållas och redovisas i den omfattning det är sannolikt att de ekonomiska fördelarna kommer att tillgodogöras bolaget och intäkterna kan beräknas på ett tillförlitligt sätt.

Leasingavtal

Samtliga leasingavtal där bolaget är leasetagare redovisas som operationell leasing, oavsett om avtalen är finansiella eller operationella. Leasingavgiften redovisas som en kostnad linjärt över leasingperioden.

Låneutgifter

Samtliga låneutgifter kostnadsförs i den period som de hänförs till och redovisas i posten *Räntekostnader och liknande resultatposter*.

Koncernbidrag

Lämnat eller erhållit koncernbidrag redovisas över resultaträkningen som bokslutsdisposition.

Inkomstskatter

Inkomstskatter utgörs av aktuell skatt och uppskjuten skatt. Inkomstskatt redovisas i resultaträkningen utom då den underliggande transaktionen redovisas i eget kapital varvid även tillhörande skatteeffekt redovisas i eget kapital. Aktuella skattefordringar och skatteskulder samt uppskjutna skattefordringar och skatteskulder kvittas om det finns en legal rätt till kvittning.

Aktuell skatt är inkomstskatt för innevarande räkenskapsår som avser årets skattepliktiga resultat och den del av tidigare räkenskapsårs inkomstskatt som ännu inte har redovisats. Aktuell skatt värderas till det sannolika beloppet enligt de skattesatser och skatteregler som gäller per balansdagen och nuvärdesberäknas inte.

Uppskjuten skatt är inkomstskatt för skattepliktiga resultat avseende framtida räkenskapsår till följd av tidigare transaktioner eller händelser. Uppskjuten skatt beräknas på samtliga temporära skillnader dvs. skillnaden mellan de redovisade värdena för tillgångar och skulder och deras skattemässiga värden samt skattemässiga underskott. På grund av sambandet mellan redovisning och beskattning redovisas den uppskjutna skatteskulden på obeskattade reserver som en del av de obeskattade reserverna. Förändringar i uppskjuten skatteskuld eller uppskjuten skattefordran redovisas i resultaträkningen om inte förändringen är hänförlig till en post som redovisas i eget kapital.

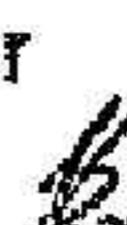
Uppskjuten skatteskuld och uppskjuten skattefordran värderas enligt de skattesatser och skatteregler som är beslutade före balansdagen. Uppskjuten skattefordran värderas till högst det belopp som sannolikt kommer att återvinnas baserat på innevarande och framtida skattepliktiga resultat. Värderingen omprövas per varje balansdag för att återspegla aktuell bedömning av framtida skattemässiga resultat.

Immateriella anläggningstillgångar

Immateriella anläggningstillgångar redovisas till anskaffningsvärde minskat med ackumulerade avskrivningar och nedskrivningar.

Immateriell anläggningstillgång tas bort från balansräkningen vid utrangering eller avyttring eller när inte framtida ekonomiska fördelar väntas från användning, utrangering eller avyttring av tillgången.

Aktiveringsmodellen tillämpas för internt utarbetade immateriella tillgångar. Det innebär att samtliga utgifter för forskningsarbete kostnadsförs fram till den tidpunkt som företaget har definierat som forskningsfas. Samtliga utgifter under utvecklingsfasen redovisas som immateriell anläggningstillgång i balansräkningen, om det är sannolikt att framtida ekonomiska fördelar som är förknippade med tillgången kommer att tillfalla bolaget och anskaffningsvärdet kan mätas på ett tillförlitligt sätt.

Avskrivningar görs linjärt över den bedömda nyttjandeperioden. Avskrivningstiden för internt utarbetade immateriella anläggningstillgångar uppgår till fem år. Stamnätsrättigheter skrivs av under 25 år, dock inte längre än inom ramen för 60 års total livslängd för O3. 

Materiella anläggningstillgångar

Materiella anläggningstillgångar redovisas som tillgång i balansräkningen om det är sannolikt att framtida ekonomiska fördelar som är förknippade med tillgången kommer att tillfalla bolaget och anskaffningsvärdet kan mätas på ett tillförlitligt sätt. Materiella anläggningstillgångar värderas till anskaffningsvärdet med avdrag för ackumulerade av- och nedskrivningar.

I anskaffningsvärdet ingår inköpspriset och utgifter som är direkt hänförliga till inköpet och syftar till att bringa tillgången på plats och i skick för att utnyttjas i enlighet med företagsledningens avsikt med förvärvet. Som direkt hänförliga utgifter hänförs utgifter för leverans, hantering, installation och montering, lagfarter och konsulttjänster. Låneutgifter ingår inte i anskaffningsvärdet. Anskaffningsvärdet reduceras med offentliga bidrag som erhållits för förvärv av anläggningstillgångar.

Tillkommande utgifter aktiveras endast om det är sannolikt att de framtida ekonomiska fördelar som är förknippade med tillgången kommer att komma bolaget till del och anskaffningsvärdet kan beräknas på ett tillförlitligt sätt. Utbyte av komponenter räknas in i tillgångens redovisade värde. Om inte, kostnadsförs utgifter under det räkenskapsåret som de uppkommer. Eventuella avskrivna redovisade värden på utbytta komponenter, eller delar av komponenter, uträknas och kostnadsförs i samband med utbytet. Även i de fall ny komponent skapats läggs utgiften till anskaffningsvärdet.

Tillkommande utgifter som avser tillgångar som inte delas upp i komponenter läggs till anskaffningsvärdet till den del tillgångens prestanda ökar i förhållande till tillgångens värde vid anskaffningstidpunkten.

Reparationer och underhåll kostnadsförs löpande.

Materiella anläggningstillgångar skrivs av systematiskt över tillgångens bedömda nyttjandeperiod.

Följande avskrivningstider tillämpas:

Grundinvesteringen i anläggningarna skrivs av under 30 år. Tillkommande investeringar skrivs, efter enskild värdering, av under 5-35 år, dock inte längre än inom ramen för 60 års total livslängd för O3. För inventarier, verktyg och installationer är avskrivningstiden 5 år. Tillfälliga byggnader skrivs av på 10 år. Avskrivning påbörjas då objektet tas i bruk. Byggnader och markanläggningar skrivs av på 25 respektive 20 år. Inga avskrivningar görs på mark.

Nedskrivningar av materiella och immateriella anläggningstillgångar

När det finns en indikation på att en tillgångs värde minskat, görs en prövning av nedskrivningsbehovet. Har tillgången ett återvinningsvärde som är lägre än det redovisade värdet, skrivs den ned till återvinningsvärdet.

För tillgångar, andra än goodwill, som tidigare skrivits ner görs per varje balansdag en prövning av om återföring bör göras. En tidigare nedskrivning återförs när det har skett en förändring i de antaganden som vid nedskrivningstillfället låg till grund för att fastställa tillgångens återvinningsvärde. Det återförda beloppet ökar tillgången redovisade värde, dock högst till det värde tillgången skulle ha haft (efter avdrag för normala avskrivningar) om ingen nedskrivning gjorts.

Bolaget har betydande värden redovisade i balansräkningen avseende materiella anläggningstillgångar. OKG:s självkostnadsmodell, som regleras i konsortialavtalet mellan OKG och delägarna, innebär att det inte uppkommer något nedskrivningsbehov för OKG:s anläggningar. Principen gäller så länge konsortialavtalet är giltigt. Om OKG:s delägare väljer att lägga ner produktionen kan nedskrivningar bli aktuella, men dessa nedskrivningar kommer till fullo ersättas av delägarna.

Finansiella instrument

Allmänna principer

Finansiella instrument som redovisas i balansräkningen inkluderar värdepapper, kundfordringar och övriga fordringar, kortfristiga placeringar, kassa och bank, leverantörsskulder, låneskulder och derivatinstrument. En finansiell tillgång eller finansiell skuld redovisas i balansräkningen när bolaget blir part enligt instrumentets avtalsenliga villkor. Bolagets finansiella instrument värderas och redovisas utifrån anskaffningsvärden i enlighet med K3 kapitel 1.1. Finansiella instrument redovisas initialt till anskaffningsvärde vilket motsvarar instrumentets verkliga värde med tillägg för transaktionskostnader.

En finansiell tillgång tas bort från balansräkningen när rättigheterna i avtalet reallseras, förfaller eller när bolaget förlorar kontrollen över rättigheterna. Detsamma gäller för del av en finansiell tillgång. En finansiell skuld tas bort från balansräkningen när förpliktelsen i avtalet fullgörs eller på annat sätt utsläcks. Detsamma gäller för del av en finansiell skuld. Övervägande del av finansiella tillgångar och skulder tas bort från balansräkningen genom erhållande eller erläggande av betalning.

Kundfordringar och liknande fordringar

Kundfordringar och liknande fordringar är finansiella tillgångar med fasta betalningar eller betalningar som går att fastställa med belopp. Fordringar redovisas som omsättningstillgångar med undantag för poster med förfallodag mer än 12 månader, vilka klassificeras som anläggningstillgångar. Fordringar värderas till det värde som beräknas inflyta, det vill säga med avdrag för osäkra fordringar. Nedskrivning av kundfordringar redovisas i posten *Övriga externa kostnader*.

Andelar i dotterföretag, intresseföretag och andra långfristiga värdepappersinnehav

Andelar i dotterföretag, intresseföretag och andra långfristiga värdepappersinnehav redovisas till anskaffningsvärde efter avdrag för eventuella nedskrivningar. I anskaffningsvärdet ingår köpeskillingen som erlagts för aktierna samt förvärvskostnader. Eventuella kapitaltillskott läggs till anskaffningsvärdet när de uppkommer.

Låneskulder och leverantörsskulder

Låneskulder och leverantörsskulder redovisas initialt till anskaffningsvärde efter avdrag för transaktionskostnader. Skilljer sig det redovisade beloppet från det belopp som ska återbetalas vid förfallotidpunkten periodiseras mellanskillnaden som räntekostnad över lånets löptid med hjälp av instrumentets effektivränta. Härigenom överensstämmer vid förfallotidpunkten det redovisade beloppet och det belopp som ska återbetalas. Leverantörsskulder som har kort förväntat löptid värderas till nominellt belopp.



Derivatinstrument som inte ingår i säkringsredovisning

Bolagets innehav och transaktioner med valutaderivat sker enbart i syfte att hantera risk genom ekonomisk säkring och handlas på en aktiv marknad med standardiserade instrument. De redovisas och värderas därför konsekvent i en värdepappersportfölj i enlighet med K3.

Koncernens transaktioner med valutaderivat sker mot Sydkraft AB:s Finansfunktion som motpart och som i sin tur agerar med Uniper SE som motpart. Det är enbart Uniper SE som utför affärstransaktionerna externt mot finansmarknaderna.

Valutaderivat värderas i enlighet med officiella marknadspriser, men värderingen sker i en värdepappersportfölj som helhet. Det innebär att vid prövning av portföljens marknadsvärde avräknas realiserade förluster mot realiserade vinster inom portföljen.

Ett negativt marknadsvärde som uppkommer vid värdering av derivatportföljen redovisas i resultaträkningen som en realiserad förlust (*Räntekostnader och liknande resultatposter*) eller realiserad vinst (*Övriga ränteintäkter och liknande resultatposter*). Värdet för realiserade negativa derivatpositioner redovisas som kort respektive lång *Skuld till koncernföretag* i balansräkningen.

För respektive kategori av bolagets derivatinnehav redovisas dessas verkliga värde per balansdagen i Förvaltningsberättelsen under avsnitt Användning av finansiella instrument.

Kvittning av finansiell fordran och finansiell skuld

En finansiell tillgång och en finansiell skuld kvittas och redovisas med ett nettobelopp i balansräkningen endast där legal kvittningsrätt föreligger samt då en reglering med ett nettobelopp avses ske eller då en samtida reglering av tillgången och reglering av skulden avses ske.

Nedskrivningar av finansiella anläggningstillgångar

Per varje balansdag görs en bedömning av om det finns någon indikation på att en eller flera finansiella anläggningstillgångar har minskat i värde. Om en sådan indikation finns beräknas tillgångens återvinningsvärde. Har tillgången ett återvinningsvärde som är lägre än det redovisade värdet, skrivs den ned till återvinningsvärdet. Nedskrivning av finansiella anläggningstillgångar återförs om de skäl som låg till grund för nedskrivningen har förändrats.

Likvida medel

Bolagets banktillgodohavande ingår i moderbolaget Sydkraft ABs koncernbankkonto. Bolagets andel av koncernbankkontot klassificeras som fordringar/skulder hos koncernföretag i balansräkningen.

Varulager

Varulager värderas enligt lägsta värdets princip, det vill säga till det lägsta av anskaffningsvärdet och nettoförsäljningsvärdet. Anskaffningsvärdet utgörs av inköpspris och utgifter direkt hänförliga till inköpet. Nettoförsäljningsvärdet utgörs av det uppskattade försäljningspriset i den löpande verksamheten med avdrag för uppskattade kostnader för färdigställande och för att åstadkomma en försäljning.

Förbrukning av kärnbränsle beräknas som minskning av energiinnehållet i bränslepatronerna och baseras på anskaffningskostnaden för varje enskild laddning.

Avsättningar

Avsättningar redovisas när bolaget har en legal eller informell förpliktelse till följd av inträffade händelser, det är mer sannolikt att ett utflöde av resurser krävs för att reglera åtagandet än att så inte sker, och beloppet har kunnat beräknas på ett tillförlitligt sätt.

Med anledning av sambandet mellan redovisning och beskattning redovisas avsättningar för nedmontering och återställningsåtaganden successivt under anläggningstillgångarnas nyttjandeperiod via resultaträkningen. Åtaganden där bolaget kan räkna med att få ersättning från Kärnavfallsfonden redovisas ej. Bolaget mäter detta vid varje bokslut utifrån undantagsregeln.



Pensioner

Bolaget redovisar förmånsbestämda pensionsplaner i enlighet med K3:s förenklingsregel. Det innebär att förmånsbestämda planer redovisas som avgiftbestämda när pensionspremien betalas. De pensionsförpliktelser vars värde är beroende av värdet på en kapitalförsäkring, redovisas till kapitalförsäkringens redovisade värde. Förmånsbestämda pensionsplaner är andra planer än avgiftbestämda pensionsplaner. Företaget har förmånsbestämda planer i egen regi hos Försäkringsbolaget PRI Pensionsgaranti. Förpliktelsen värderas till det belopp som PRI beräknar årligen.

Kassaflödesanalys

Kassaflödesanalysen upprättas enligt indirekt metod. Det redovisade kassaflödet omfattar endast transaktioner som medför in- eller utbetalningar.

Som likvida medel klassificeras, förutom kassa- och banktillgodohavanden, kortfristiga finansiella placeringar som dels är utsatta för endast en obetydlig risk för värdefluktuationer, dels handlas på en öppen marknad till kända belopp eller har en kortare återstående löptid än tre månader från anskaffningstidpunkten. Koncernintern cashpool klassificeras som kortfristiga fordringar och skulder.

Nyckeltalsdefinitioner

Nettoomsättning: Rörelsens huvudintäkter, fakturerade kostnader, sidointäkter och intäktskorrigeringar.

Resultat efter finansiella poster: Rörelseresultat plus finansiella intäkter med avdrag för finansiella kostnader.

Balansomslutning: Summan av bolagets tillgångar.

Soliditet (%): Justerat eget kapital (eget kapital inklusive obeskattade reserver med avdrag för uppskjuten skatt) i förhållande till balansomslutning.

Antal anställda: Medelantalet anställda under räkenskapsåret.

Not 2 Uppskattningar och bedömningar

Upprättande av årsredovisning enligt K3 kräver att företagsledning och styrelse gör antaganden om framtiden och andra viktiga källor till osäkerhet i uppskattningar på balansdagen som innebär en betydande risk för en väsentlig justering av de redovisade värdena för tillgångar och skulder i framtiden. Det görs också bedömningar som har betydande effekt på de redovisade beloppen i denna årsredovisning. Uppskattningar och bedömningar baseras på historisk erfarenhet och andra faktorer som under rådande förhållanden anses vara rimliga. Resultatet av dessa uppskattningar och bedömningar används sedan för att fastställa redovisade värden på tillgångar och skulder som inte framgår tydligt från andra källor. Uppskattningar och bedömningar ses över årligen. Det slutliga utfallet av uppskattningar och bedömningar kan komma att avvika från nuvarande uppskattningar och bedömningar. Effekterna av ändringar i dessa redovisas i resultaträkningen under det räkenskapsår som ändringen görs samt under framtida räkenskapsår om ändringen påverkar både aktuellt och kommande räkenskapsår.

Immateriella och materiella anläggningstillgångar

Bolaget har betydande värden redovisade i balansräkningen avseende immateriella och materiella anläggningstillgångar. Dessa testas för nedskrivningsbehov i enlighet med de redovisningsprinciper som beskrivs i bolagets Not 1 Redovisnings- och värderingsprinciper. Återvinningsvärden för kassagenererande enheter har fastställts genom beräkning av nyttjandevärde minus försäljningskostnader. För dessa beräkningar måste vissa uppskattningar göras avseende framtida kassaflöden och andra adekvata antaganden avseende exempelvis avkastningskrav.



Finansiella anläggningstillgångar

Bolaget undersöker regelbundet om något nedskrivningsbehov föreligger avseende de finansiella anläggningstillgångarna i enlighet med den redovisningsprincip som beskrivs i Not 1 under avsnittet Nedskrivningar av finansiella anläggningstillgångar.

Varulager

Bolagets råvaror, komponenter och andra förnödenheter som innehas för användning i tillverkningen värderas enligt anskaffningsvärdet.

Avsättning för nedmontering

Värdering av avsättning för framtida kostnader som inte redan ingår i Kärnavfallsfonden baseras på långfristiga kassaflödesprognoser av framtida utgifter. Dessa prognoser inkluderar uppskattning om utgifternas storlek och när i tiden dessa beräknas utfalla. Sådana beräkningar präglas av större osäkerhet eftersom utgiften ligger långt fram i tiden.

Not 3 Nettoomsättning

Nettoomsättningen fördelar sig på verksamhetsgrenar enligt följande:

	2023	2022
Kraftförsäljning delägare	2 878 339	2 547 342
Uttag Kärnavfallsfonden för servicedrift och rivningsprojekt	550 557	417 138
Förlustersättning	188 544	433 554
Övrigt	27 851	21 019
	3 645 291	3 419 053

Not 4 Ersättning till revisorerna

	2023	2022
PricewaterhouseCoopers AB		
Revisionsuppdraget	920	844
	920	844
Deloitte AB		
Revisionsuppdraget	132	123
	132	123



Not 5 Operationella leasingavtal

Leasingkostnader ingår i övriga externa kostnader och övriga personalkostnader med 8,3 Mkr (9,9). Kapitalvärdet av framtida icke uppsägningsbara leasingavtal är 40,8 Mkr (39,4). För 2024 beräknas leasingavgifterna uppgå till 7,8 Mkr och för perioden 2025 - 2027 beräknas de uppgå till 13,2 Mkr. Leasingavgifter som förfaller efter 2027 beräknas uppgå till 19,7 Mkr. I leasingkostnader ingår åtaganden mot Kärnkraftsäkerhet och Utbildning AB (not 21) i Nyköping för simulatorer med tillhörande anläggningar.

Not 6 Anställda och personalkostnader	2023	2022
Medelantalet anställda		
Kvinnor	121	115
Män	445	436
	566	551
Könsfördelning bland ledande befattningshavare på balansdagen		
Andel kvinnor i styrelsen	11%	13%
Andel män i styrelsen	89%	87%
Andel kvinnor bland övriga ledande befattningshavare	22%	22%
Andel män bland övriga ledande befattningshavare	78%	78%
Löner och andra ersättningar		
Styrelse och verkställande direktör*	2 851	3 354
Övriga anställda*	398 324	332 878
	401 175	336 232
Sociala kostnader		
Pensionskostnader för styrelse och verkställande direktör	723	908
Pensionskostnader för övriga anställda	74 542	78 124
Sociala kostnader för styrelse och verkställande direktör	896	1 370
Sociala kostnader för övriga anställda	124 744	103 335
	200 905	183 737
Övriga personalkostnader	64 275	64 477
Totala löner, ersättningar, sociala kostnader och pensionskostnader	666 355	584 446

Avtal om avgångsvederlag

Med verkställande direktör har avtal träffats om avgångsvederlag uppgående till 12 månadslöner.

*Justering har gjorts för 2022 avseende Löner och andra ersättningar:

Styrelse och verkställande direktör: -1 007 (tidigare redovisade till 4 361)

Övriga anställda: +1 007 (tidigare redovisade till 331 871)

Not 7 Avskrivningar, nedskrivningar och återföringar	2023	2022
Stamnätsdistributionsrättigheter	6 945	6 945
Andra immateriella anläggningstillgångar	1 718	2 577
Byggnader och mark	29 187	29 328
Maskiner och andra tekniska anläggningar	288 478	278 555
Inventarier, verktyg och installationer	52 645	46 803
	378 973	364 208

Not 8 Punktskatter	2023	2022
Bränsleskatt	357	566
Energiskatt	15 087	13 871
	15 445	14 437

Not 9 Inköp och försäljning mellan koncernföretag	2023	2022
Andel av årets totala inköp som skett från andra företag i koncernen	12%	10%
Andel av årets totala försäljningar som skett till andra företag i koncernen	43%	42%

Vid inköp och försäljning mellan koncernföretag tillämpas samma principer för prissättning som vid transaktioner med externa parter utom avseende egenproducerad elenergi, vilken avräknas till självkostnad enligt avtal mellan delägarna. Nettoomsättningen avser framförallt egenproducerad elenergi som sålts till delägarna i relation till ägarandel.

Not 10 Övriga ränteintäkter och liknande resultatposter	2023	2022
Ränteintäkter koncernföretag	1 689	603
Ränteintäkter Intresseföretag	226	378
Övriga ränteintäkter	7 862	1 273
Valutakursvinster	26 096	58 977
	35 873	61 231

Not 11 Räntekostnader och liknande resultatposter	2023	2022
Räntekostnader koncernföretag	76 682	22 169
Övriga räntekostnader	120 214	43 613
Valutakursförluster	17 238	9 575
	214 134	75 357

Not 12 Bokslutsdispositioner	2023	2022
Skillnad mellan bokförda avskrivningar och avskrivningar enligt plan	0	160 381
Lämnat/erhållet koncernbidrag	0	-160 381
	0	0

Not 13 Aktuell och uppskjuten skatt	2023	2022
Skatt på årets resultat		
Aktuell skatt	-1 630	14 212
Uppskjuten skatt	-6 456	-16 780
	-8 086	-2 568

Avstämning av effektiv skatt	Procent	Belopp	Procent	Belopp
Redovisat resultat före skatt		17 000		10 000
Skatt enligt gällande skattesats	20,60%	-3 502	20,60%	-2 060
Ej avdragsgilla kostnader		-3 717		-317
Ej skattepliktiga intäkter		763		328
Aktuell skatt avseende tidigare perioder		-1 630		-471
Uppskj skatt p.g.a. tidigare period		0		-15 270
Skattereduktion för investeringar i inventarier		0		15 222
Redovisad effektiv skatt	48%	-8 086	26%	-2 568

Not 14 Uppskjutna skatter	2023-12-31	2022-12-31
Uppskjutna skattefordringar		
Kapitalförsäkringar	613	855
Övriga anläggningstillgångar	3 775	25 989
Outnyttjade underskottsavdrag	16 000	0
Summa	20 388	26 844
Uppskjutna skattefordringar som redovisas i balansräkningen	20 388	26 844

Förändring av uppskjuten skatt		
Ingående anskaffningsvärde	26 844	43 624
Kapitalförsäkringar	-242	-267
Övriga anläggningstillgångar	-22 214	-16 513
Outnyttjade underskottsavdrag	16 000	0
Redovisas i resultaträkningen	-6 456	-16 780
Utgående redovisat värde	20 388	26 844



Not 15 Koncessioner, patent, licenser, varumärken samt liknande rättigheter

	2023-12-31	2022-12-31
Ingående anskaffningsvärde	186 297	186 297
Utgående ackumulerade anskaffningsvärden	186 297	186 297
Ingående avskrivningar	-104 128	-94 606
Årets avskrivningar	-8 663	-9 522
Utgående ackumulerade avskrivningar	-112 791	-104 128
Utgående redovisat värde	73 505	82 168

Not 16 Byggnader och mark

	2023-12-31	2022-12-31
Ingående anskaffningsvärde	2 972 144	2 973 502
Inköp	5 416	1 874
Försäljningar och uttrangeringar	-164	-16 556
Omklassificeringar	1 144	13 324
Utgående ackumulerade anskaffningsvärden	2 978 540	2 972 144
Ingående avskrivningar	-2 503 690	-2 490 751
Försäljningar och uttrangeringar	158	16 388
Årets avskrivningar	-29 187	-29 327
Utgående ackumulerade avskrivningar	-2 532 719	-2 503 690
Ingående nedskrivningar	-68 677	-68 841
Försäljningar och uttrangeringar	0	164
Utgående ackumulerade nedskrivningar	-68 677	-68 677
Utgående redovisat värde	377 145	399 777

Not 17 Maskiner och andra tekniska anläggningar

	2023-12-31	2022-12-31
Ingående anskaffningsvärde	23 986 744	25 839 371
Inköp	14 256	81 858
Försäljningar och uttrangeringar	-789 359	-2 065 191
Omklassificeringar	84 417	130 706
Utgående ackumulerade anskaffningsvärden	23 296 058	23 986 744
Ingående avskrivningar	-14 173 998	-15 600 834
Försäljningar och uttrangeringar	622 625	1 705 391
Årets avskrivningar	-288 478	-278 555
Utgående ackumulerade avskrivningar	-13 839 851	-14 173 998
Ingående nedskrivningar	-5 335 929	-5 691 182
Försäljningar och uttrangeringar	166 732	355 253
Utgående ackumulerade nedskrivningar	-5 169 197	-5 335 929
Utgående redovisat värde	4 287 009	4 476 817

Not 18 Inventarier, verktyg och installationer	2023-12-31	2022-12-31
Ingående anskaffningsvärde	1 069 052	1 059 773
Inköp	3 318	3 024
Försäljningar och utrangeringar	-12 491	-36 878
Omklassificeringar	98 055	43 133
Utgående ackumulerade anskaffningsvärden	1 157 934	1 069 052
Ingående avskrivningar	-864 973	-840 231
Försäljningar och utrangeringar	12 491	22 061
Årets avskrivningar	-52 645	-46 803
Utgående ackumulerade avskrivningar	-905 127	-864 973
Ingående nedskrivningar	0	-14 816
Försäljningar och utrangeringar	0	14 816
Utgående ackumulerade nedskrivningar	0	0
Utgående redovisat värde	252 809	204 080

Not 19 Pågående nyanläggningar och förskott avseende materiella anläggningstillgångar

	2023-12-31	2022-12-31
Ingående anskaffningsvärde	962 862	842 724
Under året nedlagda kostnader	536 442	307 301
Försäljningar och utrangeringar	-105 526	0
Omklassificeringar	-183 617	-187 163
Utgående ackumulerade anskaffningsvärden	1 210 161	962 862
Ingående nedskrivningar	-107 651	-107 651
Försäljningar och utrangeringar	105 526	0
Årets nedskrivningar	0	0
Utgående ackumulerade nedskrivningar	-2 125	-107 651
Utgående redovisat värde	1 208 036	855 211

Not 20 Andra långfristiga fordringar	2023-12-31	2022-12-31
Långfristig fordran Sydkraft Nuclear Power AB	1 215 012	1 215 012
	1 215 012	1 215 012



Not 21 Andelar i intresseföretag och gemensamt styrda företag

	2023-12-31	2022-12-31
Ingående anskaffningsvärde	19 209	19 209
Utgående ackumulerade anskaffningsvärden	19 209	19 209
Utgående redovisat värde	19 209	19 209

Namn	Kapital- andel	Röst- andel	Antal andelar	Bokfört värde 2023	Bokfört värde 2022
Kärnkraftsäkerhet och Utbildning AB	33%	33%	1 333	18 633	18 633
Svensk Kärnbränslehantering AB	22%	22%	220	22	22
AB Svafo	22%	22%	2 200	220	220
SQC Swedish Qualification Center AB	33%	33%	3 333	333	333
				19 209	19 209

	Org.nr	Säte
Kärnkraftsäkerhet och Utbildning AB	556167-1784	Nyköping
Svensk Kärnbränslehantering AB	556175-2014	Stockholm
AB Svafo	556446-3411	Nyköping
SQC Swedish Qualification Center AB	556527-6424	Täby

Not 22 Andra långfristiga fordringar

	2023-12-31	2022-12-31
Långfristig fordran Fortum	1 480 746	1 480 746
Långfristig fordran VKAO	231 786	231 786
Kapitalförsäkring	2 210	2 900
Övriga långfristiga fordringar	480	480
	1 715 222	1 715 912

Not 23 Råvaror och förnödenheter

	2023-12-31	2022-12-31
Uran	858 748	515 638
Nukleärt bränsle	932 985	927 878
Förnödenheter	117 914	118 018
	1 909 647	1 561 534

Uran till ett bokfört värde av 858 748 tkr (515 638) fanns vid årets slut hos leverantör av konverterings-, anriknings- och bränsletillverkningsstjänster.

Not 24 Övriga fordringar	2023-12-31	2022-12-31
Övriga fordringar	2 765	2 396
	2 765	2 396

Not 25 Förutbetalda kostnader och upplupna intäkter	2023-12-31	2022-12-31
Upplupna transiteringsintäkter	23 103	57 406
Upplupen intäkt investeringsbidrag	38 162	29 532
Övriga poster	4 144	8 434
	65 409	95 372

Not 26 Aktiekapital

Aktiekapitalet består av 900 000 st aktier med kvotvärde 100 kr.

Not 27 Obeskattade reserver	2023-12-31	2022-12-31
Akkumulerade avskrivningar utöver plan	2 927 544	2 927 544
	2 927 544	2 927 544

BP

ank=20240708;2024070904382

Not 28 Övriga avsättningar	2023-12-31	2022-12-31
Saldo vid årets början		
Pensionsutfästelse	2 900	3 907
Beräknad löneskatt på pensionsutfästelse	1 251	1 540
Avsättning förtida stängning O1 och O2	559 660	745 038
Avsättning för miljöskulder	2 324	2 324
Avsättning för mervärdesavtal	188 849	195 542
Avsättning effekthöjning	223 252	200 290
Avsättning LoM	62 970	57 697
Övriga avsättningar	67 803	383
	1 109 009	1 206 721
Förändring under året		
Pensionsutfästelse	-689	-1 007
Beräknad löneskatt på pensionsutfästelse	-486	-289
Avsättning förtida stängning O1 och O2	-212 234	-185 378
Avsättning för miljöskulder	0	0
Avsättning för mervärdesavtal	27 243	-6 693
Avsättning effekthöjning	12 903	22 962
Avsättning LoM	16 697	5 273
Övriga avsättningar	-62 613	67 420
	-219 179	-97 712
Utgående redovisat värde		
Pensionsutfästelse	2 211	2 900
Beräknad löneskatt på pensionsutfästelse	765	1 251
Avsättning förtida stängning O1 och O2	347 426	559 660
Avsättning för miljöskulder	2 324	2 324
Avsättning för mervärdesavtal	216 092	188 849
Avsättning effekthöjning	236 155	223 252
Avsättning LoM	79 667	62 970
Övriga avsättningar	5 190	67 803
	889 829	1 109 009

Not 29 Långfristiga skulder

De långfristiga skulderna förfaller till betalning enligt följande:

	2023-12-31			2022-12-31		
	Mellan 1 och 5 år	Senare än 5 år	Summa	Mellan 1 och 5 år	Senare än 5 år	Summa
Skulder till koncernföretag	0	3 035 459	3 035 459	0	2 810 161	2 810 161
Skulder till intresseföretag och gemensamt styrda företag	0	556 414	556 414	0	702 315	702 315
Övriga skulder	0	2 541 441	2 541 441	0	2 353 348	2 353 348
	0	6 133 314	6 133 314	0	5 865 824	5 865 824

Not 30 Upplupna kostnader och förutbetalda intäkter	2023-12-31	2022-12-31
Löner och sociala avgifter	119 625	106 803
Omhändertagande av utbränt kärnbränsle	162 982	159 876
Övriga poster	265 186	128 592
	547 793	395 271

Not 31 Ställda säkerheter	2023-12-31	2022-12-31
För eget pensionsåtagande, kapitalförsäkring	2 211	2 900
Avsatta medel för framtida hantering av högaktivt kärnbränsleavfall	14 228 665	13 345 433
	14 230 876	13 348 333

Not 32 Avsatta medel för framtida hantering av högaktivt kärnavfall

Kärnkraftföretagen har, enligt lag (1984:3) om kärnteknisk verksamhet, det fulla ansvaret för alla nuvarande och framtida kostnader för att omhänderta använt kärnbränsle och annat radioaktivt avfall samt för avveckling och rivning av kärnkraftverken. Förpliktelsen omfattar bland annat rivning av kärnkraftverk, inkapsling och slutförvar av radioaktivt avfall, transportkostnader, myndighetskostnader samt administrations- och forskningskostnader. Svensk Kärnbränslehantering AB (SKB) upprättar årligen, för kärnkraftsföretagens räkning, en beräkning av förpliktelsens storlek. Enligt lag (2006:647) om finansiella åtgärder för hantering av restprodukter från kärnteknisk verksamhet och förordning (2017:1179) om finansiering av kärntekniska restprodukter. Enligt förordningen ska, för att finansiera dessa aktiviteter, en avgift baserad på levererad energi från kärnkraftverk inbetalas till Kärnavfallsfonden. För perioden 2021-2023 har avgiften bestämts till 5,6 öre per levererad kWh. I det fall de fonderade medlen avviker från den framtida faktiska kostnaden för omhändertagande av högaktivt avfall, är kärnkraftföretagen skyldiga att täcka underskott och har rätt att återfå överskjutande belopp. Återbetalning från Kärnavfallsfonden sker i takt med kärnkraftföretagens utbetalningar för omhändertagande.

Kärnkraftföretagen ska enligt lagen ställa garantier till Kärnavfallsfonden för att garantera att tillräckliga medel finns för betalning av nuvarande och framtida kostnader för avfallshanteringen. Det finns två typer av garantier. Den första garantin är det så kallade "Finansieringsbeloppet", en garanti som är avsedd att täcka skillnaden mellan värdet på fondkapitalet och det bedömda och beslutade totala behovet av medel vid 50 års drift. Den andra garantin är det så kallade "Kompletteringsbeloppet", som är avsedd att täcka oförutsedda framtida kostnadsökningar som beror på oplanerade händelser. Storleken på båda garantierna är erhållna ur en sannolikhetsbaserad riskanalys, där "Finansieringsbeloppet" är fastställt så att det tillsammans med i dag fonderade medel med 50 procent sannolikhet ska ge full kostnadstäckning. "Kompletteringsbeloppet" utgör det tillägg som erfordras för att motsvarande sannolikhet ska uppgå till 90 procent.

Se vidare not 1 avsnitt Avsättningar

	2023-12-31	2022-12-31
Avsatta medel (marknadsvärde) 1 januari	13 345 433	15 066 991
Årets avgift	493 225	603 886
Värdeförändring under året	1 255 463	-1 623 971
Utnyttjat under året	-865 456	-701 473
	14 228 665	13 345 433



Not 33 Eventualförpliktelser	2023-12-31	2022-12-31
Pensionsförpliktelser som inte har täckning i pensionsstiftelses förmögenhet	3	3
Garantiåtaganden	2 000	2 000
Övriga ansvarsförbindelser*	154 354	141 451
Miljöåtaganden	8 010	8 010
	164 367	151 464

*OKG är medlem i de ömsesidiga försäkringsbolagen EMANI och ELINI. Dessa bolag är s.k. mutuals med säte i Bryssel. De har som föremål för sin verksamhet att genom konkurrens med de nationella atomförsäkringspoolerna hålla nere medlemmarnas kostnader för nukleära egendoms- och ansvarsförsäkringar. Medlemmarna i EMANI och ELINI har förbundet sig att tillskjuta ytterligare medel till bolagen i händelse av större skada. Magnituden av dessa kapitaltillskott är relaterade till medlemmarnas respektive årspremie. Beloppen för OKG är 40 Mkr (36) och 115 Mkr (105).

Not 34 Justering för poster som inte ingår i kassaflödet	2023-12-31	2022-12-31
Avskrivningar	378 972	364 208
Förändring övriga avsättningar	-219 180	-97 713
Utrangering av materiella anläggningstillgångar	8	4 551
	159 800	271 046

Not 35 Händelser efter balansdagen

Inga väsentliga händelser har inträffat efter räkenskapsårets utgång.



Not 36 Förslag till vinstdisposition (kronor)

Till årsstämmans förfogande står följande vinstmedel:


Balanserat resultat	30 032 904
Årets resultat	8 913 974
Kronor	38 946 878

Styrelsen föreslår att vinstmedlen disponeras så att

till aktieägare utdelas	9 000 000
i ny räkning överförs	29 946 878
Kronor	38 946 878

Resultat- och balansräkning 2023-12-31 kommer att föreläggas på årsstämma för fastställelse.

2024-04-15



Johan Lundberg
Verkställande Direktör

Johan Svenningsson
Ordförande

Anders Bengtsson

Göran Hult

Mats Johansson

Janne Mokka

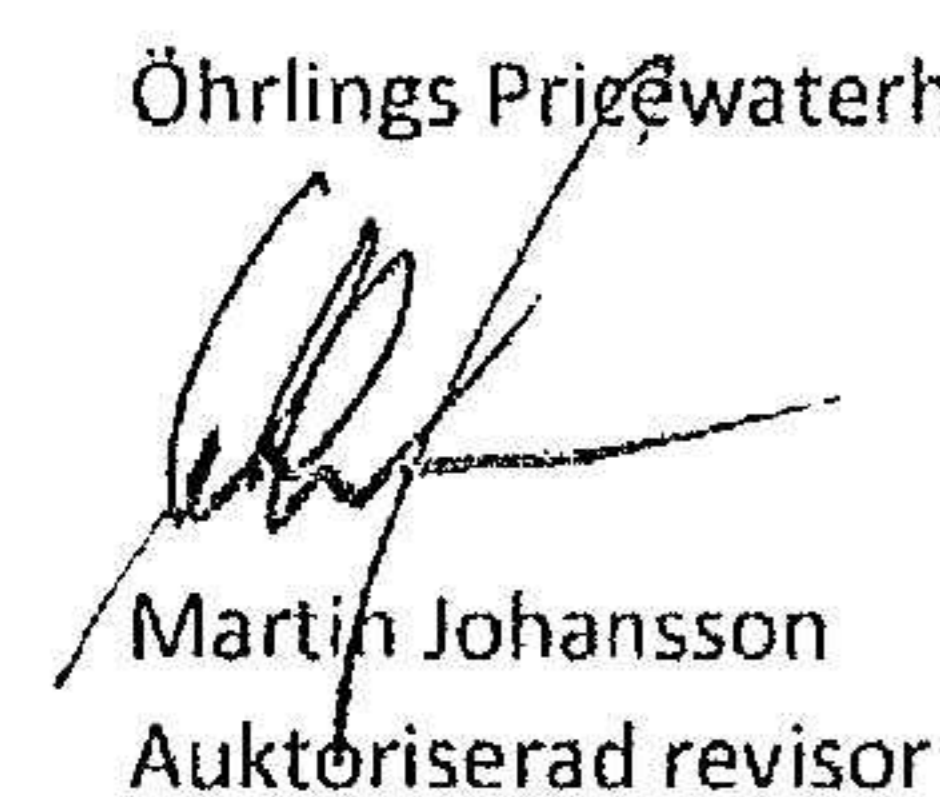
Magnus Nicklasson

Jari Snellman

Fredrik Sträng


Vår revisionsberättelse har lämnats 2024-05-27

Öhrlings PricewaterhouseCoopers AB



Martin Johansson
Auktoriserad revisor

Deloitte AB



Beatrice Söderberg
Auktoriserad revisor

Not 36 Förslag till vinstdisposition (kronor)

Till årsstämman förfogande står följande vinstmedel:

Balanserat resultat	30 032 904
Årets resultat	8 913 974
Kronor	38 946 878

Styrelsen föreslår att vinstmedlen disponeras så att

till aktieägare utdelas	9 000 000
i ny räkning överförs	29 946 878
Kronor	38 946 878

Resultat- och balansräkning 2023-12-31 kommer att föreläggas på årsstämma för fastställelse.

2024-04-15

Johan Lundberg
Verkställande Direktör


Johan Svenningsson
Ordförande

Anders Bengtsson

Göran Hult

Mats Johansson

Janne Mokka

Magnus Nicklasson

Jari Snellman

Fredrik Sträng

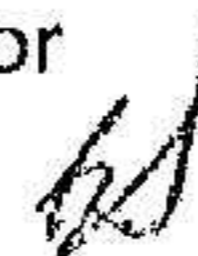
Vår revisionsberättelse har lämnats 2024-

Öhrlings PricewaterhouseCoopers AB

Deloitte AB

Martin Johansson
Auktoriserad revisor

Beatrice Söderberg
Auktoriserad revisor



Not 36 Förslag till vinstdisposition (kronor)

Till årsstämman förfogande står följande vinstmedel:

Balanserat resultat	30 032 904
Årets resultat	8 913 974
Kronor	38 946 878

Styrelsen föreslår att vinstmedlen disponeras så att

till aktieägare utdelas	9 000 000
i ny räkning överförs	29 946 878
Kronor	38 946 878

Resultat- och balansräkning 2023-12-31 kommer att föreläggas på årsstämma för fastställelse.

2024-04-15

Johan Lundberg
Verkställande Direktör



Anders Bengtsson

Johan Svenningsson
Ordförande

Göran Hult

Mats Johansson

Janne Mokka

Magnus Nicklasson

Jari Snellman

Fredrik Sträng

Vår revisionsberättelse har lämnats 2024-

Öhrlings PricewaterhouseCoopers AB

Deloitte AB

Martin Johansson
Auktoriserad revisor

Beatrice Söderberg
Auktoriserad revisor



Not 36 Förslag till vinstdisposition (kronor)

Till årsstämmans förfogande står följande vinstmedel:

Balanserat resultat	30 032 904
Årets resultat	8 913 974
Kronor	38 946 878

Styrelsen föreslår att vinstmedlen disponeras så att

till aktieägare utdelas	9 000 000
i ny räkning överförs	29 946 878
Kronor	38 946 878

Resultat- och balansräkning 2023-12-31 kommer att föreläggas på årsstämma för fastställelse.

2024-04-15

Johan Lundberg
Verkställande Direktör

Johan Svenningsson
Ordförande

Anders Bengtsson


Göran Hult

Mats Johansson

Janne Mokka

Magnus Nicklasson

Jari Snellman

Fredrik Sträng

Vår revisionsberättelse har lämnats 2024-

Öhrlings PricewaterhouseCoopers AB

Deloitte AB

Martin Johansson
Auktoriserad revisor

Beatrice Söderberg
Auktoriserad revisor

Not 36 Förslag till vinstdisposition (kronor)

Till årsstämman förfogande står följande vinstmedel:

Balanserat resultat	30 032 904
Årets resultat	8 913 974
Kronor	38 946 878

Styrelsen föreslår att vinstmedlen disponeras så att

till aktieägare utdelas	9 000 000
i ny räkning överförs	29 946 878
Kronor	38 946 878

Resultat- och balansräkning 2023-12-31 kommer att föreläggas på årsstämma för fastställelse.

2024-04-15

Johan Lundberg
Verkställande Direktör

Johan Svenningsson
Ordförande

Anders Bengtsson

Göran Hult


Mats Johansson

Janne Mokka

Magnus Nicklasson

Jari Snellman


Fredrik Sträng

Vår revisionsberättelse har lämnats 2024-

Öhrlings PricewaterhouseCoopers AB

Deloitte AB

Martin Johansson
Auktoriserad revisor

Beatrice Söderberg
Auktoriserad revisor 

Not 36 Förslag till vinstdisposition (kronor)

Till årsstämmans förfogande står följande vinstmedel:

Balanserat resultat	30 032 904
Årets resultat	8 913 974
Kronor	38 946 878

Styrelsen föreslår att vinstmedlen disponeras så att

till aktieägare utdelas	9 000 000
i ny räkning överförs	29 946 878
Kronor	38 946 878

Resultat- och balansräkning 2023-12-31 kommer att föreläggas på årsstämma för fastställelse.

2024-04-15

Johan Lundberg
Verkställande Direktör

Johan Svenningsson
Ordförande

Anders Bengtsson

Göran Hult

Mats Johansson

Jarne Mokka



Magnus Nicklasson

Jari Snellman

Fredrik Sträng

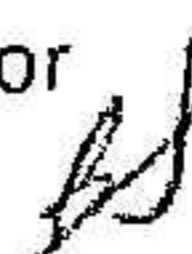
Vår revisionsberättelse har lämnats 2024-

Öhrlings PricewaterhouseCoopers AB

Deloitte AB

Martin Johansson
Auktoriserad revisor

Beatrice Söderberg
Auktoriserad revisor



Not 36 Förslag till vinstdisposition (kronor)

Till årsstämmans förfogande står följande vinstmedel:

Balanserat resultat	30 032 904
Årets resultat	8 913 974
Kronor	38 946 878

Styrelsen föreslår att vinstmedlen disponeras så att

till aktieägare utdelas	9 000 000
i ny räkning överförs	29 946 878
Kronor	38 946 878

Resultat- och balansräkning 2023-12-31 kommer att föreläggas på årsstämma för fastställelse.

2024-04-15

Johan Lundberg
Verkställande Direktör

Johan Svenningsson
Ordförande

Anders Bengtsson

Göran Hult

Mats Johansson

Janne Mokka

Magnus Nicklasson

Jari Snellman

Fredrik Sträng

Vår revisionsberättelse har lämnats 2024-

Öhrlings PricewaterhouseCoopers AB

Deloitte AB

Martin Johansson
Auktoriserad revisor

Beatrice Söderberg
Auktoriserad revisor

Not 36 Förslag till vinstdisposition (kronor)

Till årsstämmans förfogande står följande vinstmedel:

Balanserat resultat	30 032 904
Årets resultat	8 913 974
Kronor	38 946 878

Styrelsen föreslår att vinstmedlen disponeras så att

till aktieägare utdelas	9 000 000
i ny räkning överförs	29 946 878
Kronor	38 946 878

Resultat- och balansräkning 2023-12-31 kommer att föreläggas på årsstämma för fastställelse.

2024-04-15

Johan Lundberg
Verkställande Direktör

Johan Svenningsson
Ordförande

Anders Bengtsson

Göran Hult

Mats Johansson

Janne Mokka

Magnus Nicklasson


Jari Snellman

Fredrik Sträng


Vår revisionsberättelse har lämnats 2024-

Öhrlings PricewaterhouseCoopers AB

Deloitte AB

Martin Johansson
Auktoriserad revisor

Beatrice Söderberg
Auktoriserad revisor



Not 36 Förslag till vinstdisposition (kronor)

Till årsstämman förfogande står följande vinstmedel:

Balanserat resultat	30 032 904
Årets resultat	8 913 974
Kronor	38 946 878

Styrelsen föreslår att vinstmedlen disponeras så att

till aktieägare utdelas	9 000 000
i ny räkning överförs	29 946 878
Kronor	38 946 878

Resultat- och balansräkning 2023-12-31 kommer att föreläggas på årsstämma för fastställelse.

2024-04-15

Johan Lundberg
Verkställande Direktör

Johan Svenningsson
Ordförande

Anders Bengtsson

Göran Hult

Mats Johansson

Janne Mokka

Magnus Nicklasson

Jari Snellman


Fredrik Sträng

Vår revisionsberättelse har lämnats 2024-

Öhrlings PricewaterhouseCoopers AB

Deloitte AB

Martin Johansson
Auktoriserad revisör

Beatrice Söderberg
Auktoriserad revisör



Revisionsberättelse

Till bolagsstämman i OKG AB, org.nr 556063-3728

Rapport om årsredovisningen

Uttalanden

Vi har utfört en revision av årsredovisningen för OKG AB för år 2023.

Enligt vår uppfattning har årsredovisningen upprättats i enlighet med årsredovisningslagen och ger en i alla väsentliga avseenden rättvisande bild av OKG ABs finansiella ställning per den 31 december 2023 och av dess finansiella resultat och kassaflöde för året enligt årsredovisningslagen. Förvaltningsberättelsen är förenlig med årsredovisningens övriga delar.

Vi tillstyrker därför att bolagsstämman fastställer resultaträkningen och balansräkningen för OKG AB.

Grund för uttalanden

Vi har utfört revisionen enligt International Standards on Auditing (ISA) och god revisionssed i Sverige. Vårt ansvar enligt dessa standarder beskrivs närmare i avsnittet Revisorns ansvar. Vi är oberoende i förhållande till OKG AB enligt god revisorssed i Sverige och har i övrigt fullgjort vårt yrkesetiska ansvar enligt dessa krav.

Vi anser att de revisionsbevis vi har inhämtat är tillräckliga och ändamålsenliga som grund för våra uttalanden.

Styrelsens och verkställande direktörens ansvar

Det är styrelsen och verkställande direktören som har ansvaret för att årsredovisningen upprättas och att den ger en rättvisande bild enligt årsredovisningslagen. Styrelsen och verkställande direktören ansvarar även för den interna kontroll som de bedömer är nödvändig för att upprätta en årsredovisning som inte innehåller några väsentliga felaktigheter, vare sig dessa beror på oegentligheter eller misstag.

Vid upprättandet av årsredovisningen ansvarar styrelsen och verkställande direktören för bedömningen av bolagets förmåga att fortsätta verksamheten. De upplyser, när så är tillämpligt, om förhållanden som kan påverka förmågan att fortsätta verksamheten och att använda antagandet om fortsatt drift. Antagandet om fortsatt drift tillämpas dock inte om styrelsen och verkställande direktören avser att likvidera bolaget, upphöra med verksamheten eller inte har något realistiskt alternativ till att göra något av detta.

Revisorns ansvar

Våra mål är att uppnå en rimlig grad av säkerhet om huruvida årsredovisningen som helhet inte innehåller några väsentliga felaktigheter, vare sig dessa beror på oegentligheter eller misstag, och att lämna en revisionsberättelse som innehåller våra uttalanden. Rimlig säkerhet är en hög grad av säkerhet, men är ingen garanti för att en revision som utförs enligt ISA och god revisionssed i Sverige alltid kommer att upptäcka en väsentlig felaktighet om en sådan finns. Felaktigheter kan uppstå på grund av oegentligheter eller misstag och anses vara väsentliga om de enskilt eller tillsammans rimligen kan förväntas påverka de ekonomiska beslut som användare fattar med grund i årsredovisningen.

En ytterligare beskrivning av vårt ansvar för revisionen av årsredovisningen finns på Revisorsinspektionens webbplats: www.revisorsinspektionen.se/revisornsansvar. Denna beskrivning är en del av revisionsberättelsen.

Rapport om andra krav enligt lagar och andra författningar

Uttalanden

Utöver vår revision av årsredovisningen har vi även utfört en revision av styrelsens och verkställande direktörens förvaltning för OKG AB för år 2023 samt av förslaget till dispositioner beträffande bolagets vinst eller förlust.

Vi tillstyrker att bolagsstämman disponerar vinsten enligt förslaget i förvaltningsberättelsen och beviljar styrelsens ledamöter och verkställande direktören ansvarsfrihet för räkenskapsåret.



Grund för uttalanden

Vi har utfört revisionen enligt god revisionssed i Sverige. Vårt ansvar enligt denna beskrivs närmare i avsnittet Revisorns ansvar. Vi är oberoende i förhållande till OKG AB enligt god revisorssed i Sverige och har i övrigt fullgjort vårt yrkesetiska ansvar enligt dessa krav.

Vi anser att de revisionsbevis vi har inhämtat är tillräckliga och ändamålsenliga som grund för våra uttalanden.

Styrelsens och verkställande direktörens ansvar

Det är styrelsen som har ansvaret för förslaget till dispositioner beträffande bolagets vinst eller förlust. Vid förslag till utdelning innefattar detta bland annat en bedömning av om utdelningen är försvarlig med hänsyn till de krav som bolagets verksamhetsart, omfattning och risker ställer på storleken av bolagets egna kapital, konsolideringsbehov, likviditet och ställning i övrigt.

Styrelsen ansvarar för bolagets organisation och förvaltningen av bolagets angelägenheter. Detta innefattar bland annat att *fortlöpande bedöma bolagets ekonomiska situation, och att tillse att bolagets organisation är utformad så att bokföringen, medelsförvaltningen och bolagets ekonomiska angelägenheter i övrigt kontrolleras på ett betryggande sätt.* Den verkställande direktören ska sköta den löpande förvaltningen enligt styrelsens riktlinjer och anvisningar och bland annat vidta de åtgärder som är nödvändiga för att bolagets bokföring ska fullgöras i överensstämmelse med lag och för att medelsförvaltningen ska skötas på ett betryggande sätt.

Revisorns ansvar

Vårt mål beträffande revisionen av förvaltningen, och därmed vårt uttalande om ansvarsfrihet, är att inhämta revisionsbevis för att med en rimlig grad av säkerhet kunna bedöma om någon styrelseledamot eller verkställande direktören i något väsentligt avseende:

- företagit någon åtgärd eller gjort sig skyldig till någon försummelse som kan föranleda ersättningsskyldighet mot bolaget, eller
- på något annat sätt handlat i strid med aktiebolagslagen, årsredovisningslagen eller bolagsordningen.

Vårt mål beträffande revisionen av förslaget till dispositioner av bolagets vinst eller förlust, och därmed vårt uttalande om detta, är att med rimlig grad av säkerhet bedöma om förslaget är förenligt med aktiebolagslagen.

Rimlig säkerhet är en hög grad av säkerhet, men ingen garanti för att en revision som utförs enligt god revisionssed i Sverige alltid kommer att upptäcka åtgärder eller försummelser som kan föranleda ersättningsskyldighet mot bolaget, eller att ett förslag till dispositioner av bolagets vinst eller förlust inte är förenligt med aktiebolagslagen.

En ytterligare beskrivning av vårt ansvar för revisionen av förvaltningen finns på Revisorsinspektionens webbplats: www.revisorsinspektionen.se/revisornsansvar. Denna beskrivning är en del av revisionsberättelsen.


Stockholm den 27/5 2024

Öhrlings PricewaterhouseCoopers AB



Martin Johansson
Auktoriserad revisor

Deloitte AB



Beatrice Söderberg
Auktoriserad revisor