


Jowa AB  
2024-01-01--2024-12-31

**Fastställelseintyg**

Undertecknad styrelseledamot i ovanstående bolag intygar härmed att en med denna avskrift likalydande resultat- och balansräkning fast- och revisionsberättelse fastställts på ordinarie bolagsstämma den 2025-05-21. Stämman beslöt tillika godkänna styrelsens förslag till vinstdisposition.

Göteborg 2025-05-28



Tom Edvardsen  
Ordförande

## FÖRVALTNINGSBERÄTTELSE

Härmed får styrelsen och verkställande direktören i Jowa AB avlämna årsredovisning för räkenskapsåret 2024-01-01--2024-12-31.

### Allmänt om verksamheten

Bolaget bedriver tillverkning och försäljning av marina produkter med inriktning på vatten.

Bolaget är moderföretag till de helägda dotterföretagen JOWA (Shanghai) Marine Equipment Co., Ltd, Kina JOWA (Shanghai) Environment Protections Equipment Co., Ltd, Kina, Jowa (Shaoxing) Environment Protection Equipment Co. Ltd, Kina, Jowa Singapore Pte Ltd, Singapore, Jowa USA, Inc., USA. Bolaget är även moderföretag till Jowa Hellas Ltd, Grekland, Jowa Norge AS, Norge och Jowa Holland BV, Nederländerna, som emellertid inte är helägda.

Bolaget har sitt säte i Göteborg.

### Ägarförhållanden

Bolaget ägs till 100 procent av IMS Group AS, Norge, Org.nr: 932 402 920

### Viktiga förhållanden och väsentliga händelser

JOWA AB med alla dotterbolag köptes 2024 av IMS Group från Norge. Övertagandet skedde den 1 maj 2024, och 100 % av aktierna ägs nu av IMS Group.

En ny styrelse har etablerats, bestående av:

- Tom Erik Edvardsen (Styrelseordförande)
- Roy Langseth (Styrelseledamot)
- John Moltke (Styrelseledamot)
- Bertil Rohlen (Styrelseledamot)
- Greg Shannon (Styrelseledamot)

Jan Martin Grindheim anställdes som VD från och med den 1 augusti 2024.

JOWA Group levererade ett starkt resultat under 2024. Nybyggnadsmarknaden i Kina har haft en kraftig ökning de senaste åren, och JOWA har dessutom ökat sina marknadsandelar inom vissa nyckelprodukter.

Alla dotterbolag levererade också ett positivt resultat under 2024, med undantag för JOWA Norge och Holland, som redovisade ett mindre negativt resultat.

### Förväntad framtida utveckling samt väsentliga risker och osäkerhetsfaktorer

Det förväntas en fortsatt positiv utveckling av verksamheten i JOWA AB under 2025. Orderstocken är hög, och försäljningen i Kina är fortsatt stark. Vi ser också en positiv utveckling inom försäljning av service och reservdelar samt hög aktivitet på retrofit-marknaden.

Den maritima industrin är en cyklisk bransch som påverkas av globala konjunkturer. Vi ser en viss ökad osäkerhet kring den globala handeln under 2025, vilket kan leda till att antalet nya beställningar till varv i Kina blir lägre än under 2024.

Samtidigt genomförs en del förändringar inom vissa dotterbolag för att förbättra effektiviteten och öka försäljningen. De största förändringarna sker i JOWA Singapore och JOWA USA, som båda flyttar in i nya lokaler under första halvåret 2025. JOWA Singapore får även en ny ledare (Victor Lim), och vi tar tillbaka all service på JOWA-utrustning i regionen, vilket tidigare varit outsourcat.

JOWA Group tog över ägandet av JOWA Germany från och med den 1 januari 2025. Detta bolag var exkluderat från den ursprungliga transaktionen men förväntas bidra positivt under 2025. JOWA AB bedriver sin verksamhet i hyrda lokaler i Tulebo. Hyresavtalet löper till den 31 december 2026, med möjlighet till förlängning i treårsperioder. Under 2025 kommer en bedömning göras om eventuell flytt till mer moderna lokaler vid hyresavtalets utgång

### Forskning och utveckling

Under 2024 slutfördes utvecklingsprojektet för 5 PPM Seaguard. Detta är en produkt som få konkurrenter har till försäljning och som kommer att ge oss en stark position i projekt där denna typ av instrument efterfrågas.

JOWA AB kommer generellt att öka sin satsning på forskning och utveckling framöver och har flera potentiella utvecklingsprojekt i pipelinen. Vi kommer nu även att kunna utnyttja fler resurser från andra bolag inom IMS Group.

| <b>Ekonomisk översikt (koncernen)</b>   | <b>2024</b> | <b>2023</b> | <b>2022</b> | <b>2021</b> | <b>2020</b> |
|---|-------------|-------------|-------------|-------------|-------------|
| Antal anställda                         | 102         | 103         | 108         | 113         | 109         |
| Nettoomsättning (Tkr)                   | 192 129     | 165 268     | 161 411     | 131 127     | 134 010     |
| Resultat efter finansiella poster (Tkr) | 32 379      | 14 763      | 12 588      | 7 998       | 11 459      |
| Balansomslutning (Tkr)                  | 131 357     | 110 168     | 185 726     | 167 941     | 159 804     |
| Soliditet (%)                           | 77,0%       | 60,0%       | 65,6%       | 63,0%       | 58,7%       |

Nyckeltalsdefinitioner framgår av not 24.

**FÖRVALTNINGSBERÄTTELSE, forts**

| Eget kapital   |  | Annat eget kapital inkl. årets resultat |               | Minoritets-intresse |                     |                |
|--|--|---|---------------|---------------------|---------------------|----------------|
| K o n c e r n e n  |  | Aktiekapital                            |               |                     |                     |                |
| Ingående balans  |  | 250                                     | 64 974        | 1 163               |                     |                |
| Årets resultat 2024  |  |   | 27 207        | 420                 |                     |                |
| Minoritetens andel i moderbolagets tillskott till dotterbolag          |  |   |               |                     |                     |                |
| Minoritetens andel av utdelning från dotterbolag                       |  |   |               |                     |                     |                |
| Omräkningsdifferenser  |  |   | 7 070         | 49                  |                     |                |
| <b>Summa eget kapital</b>  |  | <b>250</b>                              | <b>99 251</b> | <b>1 632</b>        |                     |                |
| M o d e r b o l a g e t  |  | Aktiekapital                            | Reservfond    | Fond utv. utg       | Balanserat resultat | Årets resultat |
| Ingående balans  |  | 250                                     | 5 990         | 306                 | 750                 | 3 554          |
| Disposition av bolagets fria medel i enlighet med bolagsstämans beslut |  |   |               |                     | 3 554               | -3 554         |
| Årets förändring av fond för utvecklingsutgifter                       |  |   |               | 1 834               | -1 834              |                |
| Aktieägartillskott   |  |   |               |                     | 2 419               |                |
| Årets resultat 2024  |  |   |               |                     |                     | 27 129         |
| <b>Summa eget kapital</b>  |  | <b>250</b>                              | <b>5 990</b>  | <b>2 140</b>        | <b>4 889</b>        | <b>27 129</b>  |

**Förslag till disposition av företagets vinst eller förlust**

Styrelsen och verkställande direktören föreslår att fritt eget kapital,

|                             |                   |
|-----------------------------|-------------------|
| Balanserat resultat         | 4 888 820         |
| Årets vinst                 | 27 129 439        |
| <b>Summa</b>                | <b>32 018 259</b> |
| Disponeras på följande sätt |                   |
| Utdelas till aktieägarna    | 23 200 000        |
| Balanseras i ny räkning     | 8 818 259         |
| <b>Summa</b>                | <b>32 018 259</b> |

Vad beträffar företagets resultat och ställning i övrigt, hänvisas till efterföljande resultat- och balansräkningar med tillhörande noter.

| KONCERNENS RESULTATRÄKNING (Tkr)                    | Not       | 2024-12-31      | 2023-12-31      |
|---|-----------|-----------------|-----------------|
| <b>Rörelsens intäkter</b>                           |           |                 |                 |
| Nettoomsättning                                     |           | 192 129         | 165 268         |
| Övriga rörelseintäkter                              |           | 8 989           | 8 139           |
| Aktiverat arbete för egen räkning                   |           | 632             | 467             |
| <b>Summa rörelsens intäkter</b>                     |           | <b>201 750</b>  | <b>173 874</b>  |
| <b>Rörelsens kostnader</b>                          |           |                 |                 |
| Råvaror och förnödenheter                           |           | -82 757         | -66 520         |
| Övriga externa kostnader                            | 3, 4      | -29 914         | -27 577         |
| Personalkostnader                                   | 5, 6      | -55 512         | -53 528         |
| Avskrivningar på immateriella anläggningstillgångar | 7, 11     | -458            | -590            |
| Avskrivningar på materiella anläggningstillgångar   | 7, 12, 13 | -1 216          | -2 050          |
| Övriga rörelsekostnader                             |           | -115            | -549            |
| <b>Summa rörelsens kostnader</b>                    |           | <b>-169 972</b> | <b>-150 814</b> |
| <b>Rörelseresultat</b>                              |           | <b>31 778</b>   | <b>23 060</b>   |
| <b>Resultat från finansiella poster</b>             |           |                 |                 |
| Resultat från andelar i koncernbolag                |           | 0               | -4 917          |
| Resultat från andelar i intressebolag               | 8, 16     | 199             | -121            |
| Övriga ränteintäkter och liknande resultatposter    | 8         | 2 170           | 868             |
| Räntekostnader och liknande resultatposter          | 9         | -1 768          | -4 127          |
| <b>Summa resultat från finansiella poster</b>       |           | <b>601</b>      | <b>-8 297</b>   |
| <b>Resultat efter finansiella poster</b>            |           | <b>32 379</b>   | <b>14 763</b>   |
| <b>Bokslutsdispositioner</b>                        |           |                 |                 |
| Lämnade koncernbidrag                               |           | 0               | -5 500          |
| <b>Resultat före skatt</b>                          |           | <b>32 379</b>   | <b>9 263</b>    |
| Skatt   | 10        | -4 752          | -4 330          |
| <b>Årets resultat</b>                               |           | <b>27 627</b>   | <b>4 933</b>    |
| <b>Hänförligt till</b>                              |           |                 |                 |
| Moderbolagets aktieägare                            |           | 27 207          | 4 686           |
| Minoritetsintresse                                  |           | 420             | 247             |

| KONCERNENS BALANSRÄKNING (Tkr)                  | Not | 2024-12-31     | 2023-12-31     |
|---|-----|----------------|----------------|
| <b>TILLGÅNGAR</b>                               | 1   |                |                |
| <b>Anläggningstillgångar</b>                    |     |                |                |
| <b>Immateriella anläggningstillgångar</b>       |     |                |                |
| Balanserade utgifter för utvecklingsarbeten     | 11  | 2 140          | 1 966          |
| <b>Summa immateriella anläggningstillgångar</b> |     | <b>2 140</b>   | <b>1 966</b>   |
| <b>Materiella anläggningstillgångar</b>         |     |                |                |
| Byggnader och mark                              | 12  | 1 680          | 2 036          |
| Inventarier, verktyg och installationer         | 13  | 2 135          | 2 293          |
| <b>Summa materiella anläggningstillgångar</b>   |     | <b>3 815</b>   | <b>4 329</b>   |
| <b>Finansiella anläggningstillgångar</b>        |     |                |                |
| Aktier och andelar i intresseföretag            | 15  | 2 801          | 2 571          |
| Uppskjutna skattefordringar                     | 16  | 0              | 293            |
| Andra långfristiga fordringar                   | 17  | 3 863          | 3 375          |
| <b>Summa finansiella anläggningstillgångar</b>  |     | <b>6 664</b>   | <b>6 239</b>   |
| <b>Summa anläggningstillgångar</b>              |     | <b>12 619</b>  | <b>12 534</b>  |
| <b>Omsättningstillgångar</b>                    |     |                |                |
| <b>Varulager</b>                                | 1   |                |                |
| Råvaror och förnödenheter                       |     | 40 796         | 35 403         |
| <b>Summa varulager</b>                          |     | <b>40 796</b>  | <b>35 403</b>  |
| <b>Kortfristiga fordringar</b>                  |     |                |                |
| Kundfordringar                                  |     | 21 701         | 26 898         |
| Fordringar hos moderföretag                     |     | 8 200          | 0              |
| Fordringar hos intresseföretag                  |     | 0              | 17             |
| Övriga fordringar                               |     | 5 155          | 8 913          |
| Förutbetalda kostnader och upplupna intäkter    | 18  | 3 705          | 5 505          |
| <b>Summa kortfristiga fordringar</b>            |     | <b>38 761</b>  | <b>41 333</b>  |
| <b>Kassa och bank</b>                           |     | <b>39 181</b>  | <b>20 898</b>  |
| <b>Summa omsättningstillgångar</b>              |     | <b>118 738</b> | <b>97 634</b>  |
| <b>SUMMA TILLGÅNGAR</b>                         |     | <b>131 357</b> | <b>110 168</b> |

| <b>KONCERNENS BALANSRÄKNING (Tkr)</b>        |          | <b>2024-12-31</b> | <b>2023-12-31</b> |
|--|----------|-------------------|-------------------|
| <b>EGET KAPITAL OCH SKULDER</b>              |          |                   |                   |
| <b>Eget kapital</b>                          | 23       |                   |                   |
| Aktiekapital                                 |          | 250               | 250               |
| Annat eget kapital inklusive årets resultat  |          | 99 251            | 64 724            |
| <b>Minoritetsintresse</b>                    |          | <b>1 632</b>      | <b>1 163</b>      |
| <b>Summa eget kapital</b>                    |          | <b>101 133</b>    | <b>66 137</b>     |
| <b>Avsättningar</b>                          |          |                   |                   |
| Avsättningar för skatter                     |          | 1 606             | 1 725             |
| Övriga pensionsavsättningar                  |          | 1 371             | 1 362             |
| <b>Summa avsättningar</b>                    |          | <b>2 977</b>      | <b>3 087</b>      |
| <b>Långfristiga skulder</b>                  |          |                   |                   |
|  | 20,22-23 |                   |                   |
| Checkräkningskredit                          |          | 1 310             | 7 315             |
| Skulder till kreditinstitut                  |          | 8 750             | 9 928             |
| Övriga skulder                               |          | 1 239             | 1 137             |
| <b>Summa långfristiga skulder</b>            |          | <b>11 299</b>     | <b>18 380</b>     |
| <b>Kortfristiga skulder</b>                  |          |                   |                   |
| Skulder till kreditinstitut                  |          | 1 782             | 3 672             |
| Förskott från kunder                         |          | 2 110             | 2 521             |
| Leverantörskulder                            |          | 5 341             | 4 613             |
| Skulder till moderföretag                    |          | 0                 | 1 593             |
| Skulder till intressebolag                   |          | 119               | 39                |
| Skatteskulder                                |          | 416               | 233               |
| Övriga skulder                               |          | 1 666             | 5 820             |
| Upplupna kostnader och förutbetalda intäkter | 21       | 4 514             | 4 073             |
| <b>Summa kortfristiga skulder</b>            |          | <b>15 948</b>     | <b>22 564</b>     |
| <b>SUMMA EGET KAPITAL OCH SKULDER</b>        |          | <b>131 357</b>    | <b>110 168</b>    |

| <b>MODERBOLAGETS RESULTATRÄKNING (Tkr)</b>          | <b>Not</b> | <b>2024-12-31</b> | <b>2023-12-31</b> |
|---|------------|-------------------|-------------------|
| <b>Rörelsens intäkter</b>                           | <b>2</b>   |                   |                   |
| Nettoomsättning                                     |            | 99 566            | 77 809            |
| Aktiverat arbete för egen räkning                   |            | 632               | 1 659             |
| Övriga rörelseintäkter                              |            | 460               | 467               |
| <b>Summa rörelsens intäkter</b>                     |            | <b>100 658</b>    | <b>79 935</b>     |
| <b>Rörelsens kostnader</b>                          | <b>2</b>   |                   |                   |
| Råvaror och förnödenheter                           |            | -52 460           | -37 949           |
| Övriga externa kostnader                            | 3-4        | -7 288            | -8 332            |
| Personalkostnader                                   | 5-6        | -23 067           | -18 596           |
| Avskrivningar på materiella anläggningstillgångar   |            | -126              | -127              |
| Avskrivningar på immateriella anläggningstillgångar | 7,11,13-14 | -458              | -590              |
| Övriga rörelsekostnader                             |            | -115              | -549              |
| <b>Rörelseresultat</b>                              |            | <b>17 144</b>     | <b>13 792</b>     |
| <b>Resultat från finansiella poster</b>             |            |                   |                   |
| Resultat från aktier och andelar i koncernföretag   | 8          | 13 899            | 0                 |
| Ränteutgifter och liknande resultatposter           |            | 625               | 56                |
| Räntekostnader och liknande resultatposter          | 9          | -1 510            | -2 849            |
| <b>Resultat efter finansiella poster</b>            |            | <b>30 158</b>     | <b>10 999</b>     |
| <b>Bokslutsdispositioner</b>                        |            |                   |                   |
| Förändring periodiseringsfonder                     |            | 580               | -735              |
| Lämnade koncernbidrag                               |            | 0                 | -5 500            |
| <b>Resultat före skatt</b>                          |            | <b>30 738</b>     | <b>4 764</b>      |
| Skatt   | 10         | -3 609            | -1 210            |
| <b>Årets resultat</b>                               |            | <b>27 129</b>     | <b>3 554</b>      |

| <b>MODERBOLAGETS BALANSRÄKNING (Tkr)</b>        | <b>Not</b> | <b>2024-12-31</b> | <b>2023-12-31</b> |
|---|------------|-------------------|-------------------|
| <b>TILLGÅNGAR</b>                               | <b>1</b>   |                   |                   |
| <b>Anläggningstillgångar</b>                    |            |                   |                   |
| <b>Immateriella anläggningstillgångar</b>       |            |                   |                   |
| Utvecklingskostnader och patent                 | 11         | 2 140             | 1 966             |
| <b>Summa immateriella anläggningstillgångar</b> |            | <b>2 140</b>      | <b>1 966</b>      |
| <b>Materiella anläggningstillgångar</b>         |            |                   |                   |
| Nedlagda utgifter på annans fastighet           | 12         | 121               | 243               |
| Inventarier, verktyg och installationer         | 13         | 0                 | 5                 |
| <b>Summa materiella anläggningstillgångar</b>   |            | <b>121</b>        | <b>248</b>        |
| <b>Finansiella anläggningstillgångar</b>        |            |                   |                   |
| Andelar i koncernföretag                        | 14         | 23 551            | 22 166            |
| Andelar i intresseföretag                       | 15         | 514               | 514               |
| Andra långfristiga fordringar                   |            | 1 421             | 1 146             |
| <b>Summa finansiella anläggningstillgångar</b>  |            | <b>25 486</b>     | <b>23 826</b>     |
| <b>Summa anläggningstillgångar</b>              |            | <b>27 747</b>     | <b>26 040</b>     |
| <b>Omsättningstillgångar</b>                    |            |                   |                   |
| <b>Varulager</b>                                |            |                   |                   |
| Råvaror och förnödenheter                       |            | 10 059            | 11 926            |
| <b>Summa varulager</b>                          |            | <b>10 059</b>     | <b>11 926</b>     |
| <b>Kortfristiga fordringar</b>                  |            |                   |                   |
| Kundfordringar                                  |            | 5 228             | 3 894             |
| Fordringar hos moderföretag                     |            | 8 200             | 0                 |
| Fordringar hos dotterföretag                    |            | 8 067             | 691               |
| Fordringar hos intresseföretag                  |            | 1 976             | 0                 |
| Aktuell skattefordran                           |            | 0                 | 710               |
| Övriga fordringar                               |            | 714               | 594               |
| Förutbetalda kostnader och upplupna intäkter    | 18         | 380               | 449               |
| <b>Summa kortfristiga fordringar</b>            |            | <b>24 565</b>     | <b>6 338</b>      |
| <b>Kassa och bank</b>                           |            | <b>4 866</b>      | <b>227</b>        |
| <b>Summa omsättningstillgångar</b>              |            | <b>39 490</b>     | <b>18 491</b>     |
| <b>SUMMA TILLGÅNGAR</b>                         |            | <b>67 237</b>     | <b>44 531</b>     |

| <b>MODERBOLAGETS BALANSRÄKNING (Tkr)</b>     | <b>Not</b> | <b>2024-12-31</b> | <b>2023-12-31</b> |
|--|------------|-------------------|-------------------|
| <b>EGET KAPITAL OCH SKULDER</b>              |            |                   |                   |
| <b>Eget kapital</b>                          |            |                   |                   |
| <b>Bundet eget kapital</b>                   |            |                   |                   |
| Aktiekapital                                 |            | 250               | 250               |
| Reservfond                                   |            | 5 990             | 5 990             |
| Fond för utvecklingsutgifter                 |            | 2 140             | 306               |
| <b>Summa bundet eget kapital</b>             |            | <b>8 380</b>      | <b>6 546</b>      |
| <b>Fritt eget kapital</b>                    |            |                   |                   |
| Balanserat resultat                          | 23         | 4 889             | 750               |
| Årets resultat                               |            | 27 129            | 3 554             |
| <b>Summa fritt eget kapital</b>              |            | <b>32 018</b>     | <b>4 304</b>      |
| <b>Summa eget kapital</b>                    |            | <b>40 398</b>     | <b>10 850</b>     |
| <b>Obeskattade reserver</b>                  | 19         | <b>7 795</b>      | <b>8 375</b>      |
| <b>Avsättningar</b>                          |            |                   |                   |
| Övriga pensionsavsättningar                  |            | 1 371             | 1 362             |
| Avsättningar för skatter                     |            | 390               | 0                 |
| <b>Summa avsättningar</b>                    |            | <b>1 761</b>      | <b>1 362</b>      |
| <b>Långfristiga skulder</b>                  |            |                   |                   |
| Checkräkningskredit                          | 20,22-23   | 0                 | 6 049             |
| Skulder till kreditinstitut                  |            | 8 750             | 9 750             |
| <b>Summa långfristiga skulder</b>            |            | <b>8 750</b>      | <b>15 799</b>     |
| <b>Kortfristiga skulder</b>                  |            |                   |                   |
| Skulder till kreditinstitut                  |            | 1 000             | 1 000             |
| Förskott från kunder                         |            | 378               | 323               |
| Leverantörsskulder                           |            | 2 433             | 1 145             |
| Kortfristiga skulder moderbolag              |            | 0                 | 1 411             |
| Kortfristiga skulder dotterföretag           |            | 1 443             | 1 853             |
| Skatteskuld                                  |            | 79                | 0                 |
| Övriga skulder                               |            | 755               | 439               |
| Upplupna kostnader och förutbetalda intäkter | 21         | 2 445             | 1 974             |
| <b>Summa kortfristiga skulder</b>            |            | <b>8 533</b>      | <b>8 145</b>      |
| <b>SUMMA EGET KAPITAL OCH SKULDER</b>        |            | <b>67 237</b>     | <b>44 531</b>     |

| KASSAFLÖDESANALYS (Tkr)   | Koncernen      |                | M o d e r b o l a g e t |                |
|---|----------------|----------------|-------------------------|----------------|
|   | 2024           | 2023           | 2024                    | 2023           |
| <b>DEN LÖPANDE VERKSAMHETEN</b>   |                |                |                         |                |
| Resultat efter finansiella poster   | 32 379         | 14 763         | 30 158                  | 10 999         |
| Justeringar för poster som inte ingår i kassaflödet                                 |                |                |                         |                |
| Av- och nedskrivningar av tillgångar  | 1 873          | 2 050          | 684                     | 717            |
| Förändring interimfordringar  | 1 800          | -683           | 69                      | -1             |
| Förändring interimsskulder  | 441            | -1 419         | 471                     | -327           |
| Avyttring minoritetsandelar   | 0              | -2 613         | 0                       | 0              |
| Avsättningar  | -110           | 820            | 399                     | 820            |
| Omräkningsdifferenser   | 5 065          | -3 165         | 0                       | 0              |
| Skatt   | -4 569         | -3 730         | -2 820                  | -1 569         |
| <b>Kassaflöde från den löpande verksamheten före förändringar av rörelsekapital</b> | <b>36 879</b>  | <b>6 023</b>   | <b>28 961</b>           | <b>10 639</b>  |
| Kassaflöde från förändringar i rörelsekapital                                       |                |                |                         |                |
| Förändring av varulager   | -5 393         | -581           | 1 867                   | -2 022         |
| Förändring av kundfordringar  | 5 197          | 965            | -1 334                  | 1 066          |
| Förändring av övriga rörelsefordringar  | 3 775          | 61 321         | -11 050                 | 61 306         |
| Förändring av leverantörsskulder  | 728            | -640           | 1 288                   | -1 626         |
| Förändring av övriga rörelseskulder   | -7 968         | -208           | -1 450                  | -15 772        |
| <b>Kassaflöde från den löpande verksamheten</b>                                     | <b>33 218</b>  | <b>66 880</b>  | <b>18 282</b>           | <b>53 591</b>  |
| <b>INVESTERINGSVERKSAMHETEN</b>   |                |                |                         |                |
| Förvärv av materiella tillgångar  | -952           | 0              | 0                       | 0              |
| Förvärv av immateriella tillgångar  | -632           | 0              | -632                    | -1 659         |
| Avyttring av dotterbolag  | 0              | 15 424         | 0                       | 15 812         |
| Förändring av finansiella anläggningstillgångar                                     | -488           | -2 825         | -180                    | -710           |
| <b>Kassaflöde från investeringsverksamheten</b>                                     | <b>-2 072</b>  | <b>12 599</b>  | <b>-812</b>             | <b>13 443</b>  |
| <b>FINANSIERINGSVERKSAMHETEN</b>  |                |                |                         |                |
| Förändring utnyttjad checkräkningskredit  | -6 005         | -2 301         | -6 049                  | -3 567         |
| Förändring av skulder till kreditinstitut   | -1 076         | -4 638         | -1 000                  | -2 000         |
| Förändring av övriga långfristiga skulder   | -8 200         | 704            | -8 200                  | 0              |
| Lämnat/erhållet koncernbidrag   | 0              | -5 500         | 0                       | -5 500         |
| Erhållna aktieägartillskott   | 2 418          | 0              | 2 418                   | 0              |
| Utdelning   | 0              | -60 000        | 0                       | -60 000        |
| <b>Kassaflöde från finansieringsverksamheten</b>                                    | <b>-12 863</b> | <b>-71 735</b> | <b>-12 831</b>          | <b>-71 067</b> |
| <b>Årets kassaflöde (Kassa och bank)</b>  | <b>18 283</b>  | <b>7 744</b>   | <b>4 639</b>            | <b>-4 033</b>  |
| Likvida medel vid årets början  | 20 898         | 13 154         | 227                     | 4 260          |
| Likvida medel vid årets slut  | 39 181         | 20 898         | 4 866                   | 227            |

## NOTER (Tkr)

### Not 1 Redovisningsprinciper

Årsredovisningen har upprättats i enlighet med årsredovisningslagen och Bokföringsnämndens allmänna råd BFNAR 2012:1 Årsredovisning och koncernredovisning (K3).

Tillgångar, avsättningar och skulder har värderats till anskaffningsvärden om inget annat anges nedan.

#### Immateriella och materiella anläggningstillgångar

Immateriella och materiella anläggningstillgångar redovisas till anskaffningsvärde minskat med ackumulerade avskrivningar och nedskrivningar. I anskaffningsvärdet ingår förutom inköpspriset även utgifter som är direkt hänförliga till förvärvet.

#### Tillkommande utgifter

Tillkommande utgifter som uppfyller tillgångskriteriet räknas in i tillgångens redovisade värde. Utgifter för löpande underhåll och reparationer redovisas som kostnader när de uppkommer.

För vissa av de materiella anläggningstillgångarna har skillnaden i förbrukningen av betydande komponenter bedömts vara väsentlig. Dessa tillgångar har därför delats upp i komponenter vilka skrivs av separat.

#### Avskrivningar

Avskrivning sker linjärt över tillgångens beräknade nyttjandeperiod eftersom det återspeglar den förväntade förbrukningen av tillgångens framtida ekonomiska fördelar. Avskrivningen redovisas som kostnad i resultaträkningen.

Hänsyn har tagits till beräknat restvärde, fastställt vid anskaffningstillfället i då rådande prisnivå.

|   | Nyttjandeperiod |
|---|-----------------|
| Goodwill                                | 5 år            |
| Utvecklingskostnader och patent         | 5-10 år         |
| Inventarier, verktyg och installationer | 5-10 år         |

Byggnaderna består av ett antal komponenter med olika nyttjandeperioder. Huvudindelningen är byggnader och mark. Ingen avskrivning sker på komponenten mark vars nyttjandeperiod bedöms som obegränsad. Byggnaderna består av flera komponenter vars nyttjandeperiod varierar.

## NOTER (Tkr)

### Not 1 Redovisningsprinciper, forts

#### Leasing (leasetagare)

Alla leasingavtal har klassificerats som finansiella eller operationella leasingavtal. Ett finansiellt leasingavtal är ett leasingavtal enligt vilka de risker och fördelar som är förknippade med att äga en tillgång i allt väsentligt överförs från leasegivaren till leasetagaren. Ett operationellt leasingavtal är ett leasingavtal som inte är ett finansiellt leasingavtal.

#### Finansiella leasingavtal

Rättigheter och skyldigheter enligt finansiella leasingavtal redovisas som tillgång och skuld i balansräkningen. Vid det första redovisningstillfället värderas tillgången och skulden till det lägsta av tillgångens verkliga värde och nuvärdet av minimileaseavgifterna. Utgifter som är direkt hänförliga till ingående och upplägg av leasingavtalet läggs till det belopp som redovisas som tillgång.

Efter det första redovisningstillfället fördelas minimileaseavgifterna på ränta och amortering av skulden enligt effektivräntemetoden. Variabla avgifter redovisas som kostnader det räkenskapsår de uppkommit.

Den leasade tillgången skrivs av över nyttjandeperioden.

#### Operationella leasingavtal

Leasingavgifterna enligt operationella leasingavtal, inklusive förhöjd förstagångshyra men exklusive utgifter för tjänster som försäkring och underhåll, redovisas som kostnad linjärt över leasingperioden.

#### Utländsk valuta

Monetära poster i utländsk valuta räknas om till balansdagens kurs. Icke-monetära poster räknas inte om utan redovisas till kursen vid anskaffningstillfället.

Valutakursdifferenser som uppkommer vid reglering eller omräkning av monetära poster redovisas i resultaträkningen det räkenskapsår de uppkommer.

#### Varulager

Varulagret är upptaget till det lägsta av anskaffningsvärdet och nettoförsäljningsvärdet. Därvid har inkuransrisk beaktats. Anskaffningsvärdet beräknas enligt först in- först ut- principen. I anskaffningsvärdet ingår förutom utgifter för inköp även utgifter för att bringa varorna till deras aktuella plats och skick.

## NOTER (Tkr)

### Not 1 Redovisningsprinciper, forts

#### Finansiella tillgångar och skulder

Finansiella tillgångar och skulder redovisas i enlighet med kapitel 11 (Finansiella instrument värderade utifrån anskaffningsvärdet) i BFNAR 2012:1.

#### Redovisning i och borttagande från balansräkningen

En finansiell tillgång eller finansiell skuld tas upp i balansräkningen när företaget blir part i instrumentets avtalsmässiga villkor. En finansiell tillgång tas bort från balansräkningen när den avtalsenliga rätten till kassaflödet från tillgången har upphört eller reglerats. Detsamma gäller när de risker och fördelar som är förknippade med innehavet i allt väsentligt överförs till annan part och företaget inte längre har kontroll över den finansiella tillgången. En finansiell skuld tas bort från balansräkningen när den avtalade förpliktelsen fullgjorts eller upphört.

#### Värdering av finansiella tillgångar

Finansiella tillgångar värderas vid första redovisningstillfället till anskaffningsvärde, inklusive eventuella transaktionsutgifter som är direkt hänförliga till förvärvet av tillgången.

Finansiella omsättningstillgångar värderas efter första redovisningstillfället till det lägsta av anskaffningsvärdet och nettoförsäljningsvärdet på balansdagen.

Kundfordringar och övriga fordringar som utgör omsättningstillgångar värderas individuellt till det belopp som beräknas inflyta.

Finansiella anläggningstillgångar värderas efter första redovisningstillfället till anskaffningsvärde med avdrag för eventuella nedskrivningar och med tillägg för eventuella uppskrivningar.

Räntebärande finansiella tillgångar värderas till upplupet anskaffningsvärde med tillämpning av effektivräntemetoden.

Vid värdering till lägsta värdets princip respektive vid bedömning av nedskrivningsbehov anses företagets finansiella instrument som innehas för riskspridning ingå i en värdepappersportfölj och värderas därför som en post.

Derivatinstrument som utgör finansiella tillgångar och för vilka säkringsredovisning inte har tillämpats (se nedan) värderas efter det första redovisningstillfället till det lägsta av anskaffningsvärdet och nettoförsäljningsvärdet på balansdagen.

#### Värdering av finansiella skulder

Långfristiga finansiella skulder redovisas till upplupet anskaffningsvärde. Utgifter som är direkt hänförliga till upptagande av lån har korrigerat lånets anskaffningsvärde och periodiseras enligt effektivräntemetoden.

Derivatinstrument med negativt värde och för vilka säkringsredovisning inte tillämpats (se nedan) redovisas som finansiella skulder och värderas till det belopp som för företaget är mest förmånligt om förpliktelsen regleras eller överlåts på balansdagen.

## NOTER (Tkr)

### Not 1 Redovisningsprinciper, forts

#### Ersättningar till anställda

##### Ersättningar till anställda efter avslutad anställning

Planer för ersättningar efter avslutad anställning klassificeras som antingen avgiftsbestämda eller förmånsbestämda. Bolagets ersättningar till anställda efter avslutad anställning är huvudsakligen avgiftsbestämda. Avgifterna för avgiftsbestämda planer redovisas som kostnad. Obetalda avgifter redovisas som skuld.

Vid avgiftsbestämda planer betalas fastställda avgifter till ett annat företag, normalt ett försäkringsföretag, och har inte längre någon förpliktelse till den anställde när avgiften är betald. Storleken på den anställdes ersättningar efter avslutad anställning är beroende av de avgifter som har betalats och den kapitalavkastning som avgifterna ger.

Vid förmånsbestämda planer har företaget en förpliktelse att lämna de överenskomna ersättningarna till nuvarande och tidigare anställda. Företaget bär i allt väsentligt dels risken att ersättningarna kommer att bli högre än förväntat (aktuariell risk), dels risken att avkastningen på tillgångarna avviker från förväntningarna (investeringsrisk). Investeringsrisk föreligger även om tillgångarna är överförda till ett annat företag.

#### Skatt

Skatt på årets resultat i resultaträkningen består av aktuell skatt och uppskjuten skatt. Aktuell skatt är inkomstskatt för innevarande räkenskapsår som avser årets skattepliktiga resultat och den del av tidigare räkenskapsårs inkomstskatt som ännu inte har redovisats. Uppskjuten skatt är inkomstskatt för skattepliktigt resultat avseende framtida räkenskapsår till följd av tidigare transaktioner eller händelser.

Uppskjuten skatteskuld redovisas för alla skattepliktiga temporära skillnader, dock inte för temporära skillnader som härrör från första redovisningen av goodwill. Uppskjuten skattefordran redovisas för avdragsgilla temporära skillnader och för möjligheten att i framtiden använda skattemässiga underskottsavdrag. Värderingen baseras på hur det redovisade värdet för motsvarande tillgång eller skuld förväntas återvinnas respektive regleras. Beloppen baseras på de skattesatser och skatteregler som är beslutade före balansdagen och har inte nuvärdeberäknats.

Uppskjutna skattefordringar har värderats till högst det belopp som sannolikt kommer att återvinnas baserat på innevarande och framtida skattepliktiga resultat. Värderingen omprövas varje balansdag.

#### Avsättningar

En avsättning redovisas i balansräkningen när företaget har en legal eller informell förpliktelse till följd av en inträffad händelse och det är sannolikt att ett utflöde av resurser krävs för att reglera förpliktelsen och en tillförlitlig uppskattning av beloppet kan göras.

Vid första redovisningstillfället värderas avsättningar till den bästa uppskattningen av det belopp som kommer att krävas för att reglera förpliktelsen på balansdagen. Avsättningarna omprövas varje balansdag. Avsättningen redovisas till nuvärdet av de framtida betalningar som krävs för att reglera förpliktelsen.

## NOTER (Tkr)

### Not 1 Redovisningsprinciper, forts

#### Eventualförpliktelser

Företaget lämnar uppgifter om eventualförpliktelser när:

- En möjlig förpliktelse som härrör till följd av inträffade händelser och vars förekomst endast kommer att bekräftas av en eller flera osäkra framtida händelser, som inte helt ligger inom företagets kontroll, inträffar eller uteblir, eller
- En befintlig förpliktelse till följd av inträffade händelser, men som inte redovisas som skuld eller avsättning eftersom det inte är sannolikt att ett utflöde av resurser kommer att krävas för att reglera förpliktelsen eller förpliktelsens storlek inte kan beräknas med tillräcklig tillförlitlighet.

#### Intäkter

Det inflöde av ekonomiska fördelar som företaget erhållit eller kommer att erhålla för egen räkning redovisas som intäkt. Intäkter värderas till verkliga värdet av det som erhållits eller kommer att erhållas, med avdrag för rabatter.

#### Försäljning av varor

Vid försäljning av varor redovisas en intäkt när följande kriterier är uppfyllda:

- De ekonomiska fördelarna som är förknippade med transaktionen sannolikt kommer att tillfalla företaget,
- Inkomsten kan beräknas på ett tillförlitligt sätt,
- Företaget har överfört de väsentliga riskerna och fördelarna som är förknippade med varornas ägande till köparen,
- Företaget har inte längre ett sådant engagemang i den löpande förvaltningen som vanligtvis förknippas med ägande och utövar inte heller någon reell kontroll över de sålda varorna, samt
- De utgifter som har uppkommit eller förväntas uppkomma till följd av transaktionen kan beräknas på ett tillförlitligt sätt.

#### Ränta och utdelning

Intäkt redovisas när de ekonomiska fördelarna som är förknippade med transaktionen sannolikt kommer att tillfalla företaget samt när inkomsten kan beräknas på ett tillförlitligt sätt.

Ränta redovisas som intäkt enligt effektivräntemetoden.

Utdelning redovisas när behörigt organ har fattat beslut om att utdelning ska lämnas.

### Not 2 Koncernuppgifter

Företaget ägs till 100 procent av IMS Group AB, org nr 932 402 920 med säte i Akland. IMS Group AS upprättar koncernredovisning för den minsta koncern som bolaget ingår i.

#### Inköp och försäljning inom koncernen

Av moderföretagets totala inköp och försäljning mätt i kronor avser 25 % (51 %) av inköpen och 56 % (38 %) av försäljningen andra företag inom hela den företagsgrupp som företaget tillhör.

**NOTER (Tkr)**

| Not 3 | Arvode och kostnadsersättning till revisor | Koncernen  |            | Moderbolaget |            |
|-------|--|------------|------------|--------------|------------|
|       |  | 2024       | 2023       | 2024         | 2023       |
|       | Revisionsuppdraget                         | 356        | 327        | 356          | 317        |
|       | Skatterådgivning                           | 12         | 15         | 12           | 12         |
|       | Övriga tjänster                            | 200        | 519        | 200          | 519        |
|       | <b>Summa</b>                               | <b>568</b> | <b>861</b> | <b>568</b>   | <b>848</b> |

**Not 4 Operationell leasing**

Leasingavtal där företaget är leasetagare

Framtida minimileaseavgifter avseende icke uppsägningsbara operationella leasingavtal

|                       | Koncernen    |              | Moderbolaget |              |
|-----------------------|--------------|--------------|--------------|--------------|
|                       | 2024         | 2023         | 2024         | 2023         |
| Inom ett år           | 1 764        | 306          | 1 764        | 1 806        |
| Mellan ett och fem år | 757          | 936          | 757          | 936          |
| Senare än fem år      | 0            | 0            | 0            | 0            |
| <b>Summa</b>          | <b>2 521</b> | <b>1 242</b> | <b>2 521</b> | <b>2 742</b> |

| Not 5 | Anställda och företagsledning                | Koncernen  |            | Moderbolaget |           |
|-------|--|------------|------------|--------------|-----------|
|       |  | 2024       | 2023       | 2024         | 2023      |
|       | <b>Medelantal anställda</b>                  |            |            |              |           |
|       | Män  | 77         | 74         | 22           | 18        |
|       | Kvinnor                                      | 25         | 29         | 8            | 7         |
|       | <b>Totalt</b>                                | <b>102</b> | <b>103</b> | <b>30</b>    | <b>25</b> |
|       | <b>Könsfördelning inom företagsledningen</b> |            |            |              |           |
|       | Styrelseledamöter                            |            |            | 5            | 1         |
|       | Varav män                                    |            |            | 5            | 1         |
|       | VD och företagets ledning                    |            |            | 7            | 7         |
|       | Varav män                                    |            |            | 6            | 6         |

NOTER (Tkr)

| Not   |   | Koncernen     |               | Moderbolaget  |               |
|-------|---|---------------|---------------|---------------|---------------|
|       |   | 2024          | 2023          | 2024          | 2023          |
| Not 6 | <b>Löner och andra ersättningar samt sociala kostnader, inklusive pensionskostnader</b> |               |               |               |               |
|       | <b>Löner och andra ersättningar</b>   |               |               |               |               |
|       | Styrelseledamöter och VD  | 1 722         | 5 585         | 1 722         | 276           |
|       | Övriga anställda  | 41 751        | 35 084        | 15 456        | 18 320        |
|       | <b>Summa löner och ersättningar</b>   | <b>43 473</b> | <b>40 669</b> | <b>17 178</b> | <b>18 596</b> |
|       | Pensionskostnader avseende styrelseledamöter och VD                                     | 334           | 897           | 334           | 672           |
|       | Pensionskostnader avseende övriga   | 2 209         | 2 130         | 1 028         | 1 266         |
|       | Övriga sociala kostnader  | 9 496         | 9 157         | 4 527         | 4 101         |
|       | <b>Summa sociala kostnader</b>  | <b>12 039</b> | <b>12 184</b> | <b>5 889</b>  | <b>6 039</b>  |
| Not 7 | <b>Av- och nedskrivning av immateriella och materiella anläggningstillgångar</b>        |               |               |               |               |
|       | Goodwill  | 0             | 0             | 0             | 0             |
|       | Utvecklingskostnader och patent   | 458           | 590           | 458           | 590           |
|       | Byggnader   | 938           | 1 494         | 121           | 122           |
|       | Inventarier, verktyg och installationer   | 278           | 556           | 5             | 5             |
|       | <b>Summa</b>  | <b>1 674</b>  | <b>2 640</b>  | <b>584</b>    | <b>717</b>    |
| Not 8 | <b>Ränteintäkter och liknande resultatposter</b>  |               |               |               |               |
|       | Ränteintäkter   | 316           | 12            | 78            | 0             |
|       | Valutakursvinster   | 1 854         | 856           | 547           | 82            |
|       | Resultat från andelar i intresseföretag   | 199           | -121          | 0             | 0             |
|       | <b>Summa</b>  | <b>2 369</b>  | <b>747</b>    | <b>625</b>    | <b>82</b>     |
| Not 9 | <b>Räntekostnader och liknande resultatposter</b>                                       |               |               |               |               |
|       | Räntekostnader  | -793          | -1 819        | -1 062        | -1 320        |
|       | Valutakursförlust   | -975          | -1 629        | -448          | -1 606        |
|       | Övriga poster   | 0             | -679          | 0             | 0             |
|       | <b>Summa</b>  | <b>-1 768</b> | <b>-4 127</b> | <b>-1 510</b> | <b>-2 926</b> |



2025061136512

NOTER (Tkr)

| Not 12 | Byggnader och mark                     | Koncernen     |               | Mödrbolaget   |               |
|--------|--|---------------|---------------|---------------|---------------|
|        |  | 2024          | 2023          | 2024          | 2023          |
|        | Ingående anskaffningsvärde             | 10 000        | 29 802        | 3 032         | 3 032         |
|        | Anskaffningar                          | 461           | 0             | 0             | 0             |
|        | Avyttringar/utrangeringar              | 0             | -19 365       | 0             | 0             |
|        | Årets omräkningsdifferenser            | 0             | -437          | 0             | 0             |
|        | <b>Utgående ack anskaffningsvärden</b> | <b>10 461</b> | <b>10 000</b> | <b>3 032</b>  | <b>3 032</b>  |
|        | Ingående avskrivningar                 | -7 967        | -15 114       | -2 789        | -2 668        |
|        | Avyttringar/utrangeringar              | 0             | 8 742         | 0             | 0             |
|        | Årets avskrivningar                    | -814          | -1 749        | -122          | -121          |
|        | Årets omräkningsdifferenser            | 0             | 154           | 0             | 0             |
|        | <b>Utgående ack avskrivningar</b>      | <b>-8 781</b> | <b>-7 967</b> | <b>-2 911</b> | <b>-2 789</b> |
|        | <b>Utgående redovisat värde</b>        | <b>1 680</b>  | <b>2 033</b>  | <b>121</b>    | <b>243</b>    |

**NOTER (Tkr)**

| Not 13 | Inventarier, verktyg och installationer | Koncernen      |                | M o d e r b o l a g e t |             |
|--------|---|----------------|----------------|-------------------------|-------------|
|        |   | 2024           | 2023           | 2024                    | 2023        |
|        | Ingående anskaffningsvärde              | 15 084         | 16 329         | 871                     | 871         |
|        | Anskaffningar                           | 491            | 0              | 0                       | 0           |
|        | Avyttringar/utrangeringar               | 0              | -1 065         | -420                    | 0           |
|        | Årets omräkningsdifferenser             | 0              | -180           | 0                       | 0           |
|        | <b>Utgående ack anskaffningsvärden</b>  | <b>15 575</b>  | <b>15 084</b>  | <b>451</b>              | <b>871</b>  |
|        | Ingående avskrivningar                  | -12 791        | -12 879        | -866                    | -861        |
|        | Avyttringar/utrangeringar               | 0              | 593            | 420                     | 0           |
|        | Årets avskrivningar                     | -402           | -556           | -5                      | -5          |
|        | Årets omräkningsdifferenser             | -247           | 51             | 0                       | 0           |
|        | <b>Utgående ack avskrivningar</b>       | <b>-13 440</b> | <b>-12 791</b> | <b>-451</b>             | <b>-866</b> |
|        | <b>Utgående redovisat värde</b>         | <b>2 135</b>   | <b>2 293</b>   | <b>0</b>                | <b>5</b>    |

| Not 14 | Aktier och andelar i koncernföretag    | M o d e r b o l a g e t |               |
|--------|--|-------------------------|---------------|
|        |  | 2024-12-31              | 2023-12-31    |
|        | Ingående anskaffningsvärde             | 22 166                  | 22 057        |
|        | Anskaffningar                          | 1 385                   | 0             |
|        | Avyttringar                            | 0                       | -15 811       |
|        | Omklassificering                       | 0                       | 15 920        |
|        | <b>Utgående ack anskaffningsvärden</b> | <b>23 551</b>           | <b>22 166</b> |
|        | <b>Utgående redovisat värde</b>        | <b>23 551</b>           | <b>22 166</b> |

Nedan anges uppgifter om dotterföretag och säte.

| Företag, säte                      |           | Kapital-<br>andel (%) | Röst-<br>andel (%) | Redovisat<br>värde |
|------------------------------------|-----------|-----------------------|--------------------|--------------------|
| Jowa Germany GmbH                  | Tyskland  | 100%                  | 100%               | 1 470              |
| Jowa (Sha) Marine Equipment Co Ltd | Shanghai  | 100%                  | 100%               | 4 324              |
| Jowa Singapore Pte Ltd             | Singapore | 100%                  | 100%               | 793                |
| Jowa USA Inc.                      | USA       | 100%                  | 100%               | 16 660             |
| Jowa Hellas Ltd                    | Grekland  | 51%                   | 51%                | 304                |
| <b>Summa</b>                       |           |                       |                    | <b>23 551</b>      |

Ägarandelen av kapitalet avses, vilket även överensstämmer med andelen av rösterna för totalt antal aktier.

NOTER (Tkr)

| Not 15 | Aktier och andelar i intresseföretag   | Koncernen    |              | Moderbolaget |            |
|--------|--|--------------|--------------|--------------|------------|
|        |  | 2024         | 2023         | 2024         | 2023       |
|        | Ingående anskaffningsvärde             | 2 571        | 2 685        | 514          | 514        |
|        | Resultatandel                          | 199          | 0            | 0            | 0          |
|        | Omräkningsdifferens                    | 31           | -114         | 0            | 0          |
|        | <b>Utgående ack anskaffningsvärden</b> | <b>2 801</b> | <b>2 571</b> | <b>514</b>   | <b>514</b> |
|        | <b>Utgående redovisat värde</b>        | <b>2 801</b> | <b>2 571</b> | <b>514</b>   | <b>514</b> |

| Företag       | Säte  | Kapitalandel | Redovisat värde |
|---------------|-------|--------------|-----------------|
| Jowa Norge AS | Norge | 50%          | 514             |
| Summa         |       |              | 514             |

Specifikation avser koncernen. I moderbolaget redovisas Jowa Norge AS enligt anskaffningsvärdesmetoden. Jowa Norge AS redovisas enligt kapitalandelsmetoden i koncernen.

Ägarandelen av kapitalet avses, vilket även överensstämmer med andelen av rösterna för totalt antal aktier.

| Not 16 | Uppskjuten skattefordran               | Koncernen |            | Moderbolaget |          |
|--------|--|-----------|------------|--------------|----------|
|        |  | 2024      | 2023       | 2024         | 2023     |
|        | Ingående anskaffningsvärde             | 293       | 293        | 0            | 0        |
|        | Avyttringar                            | -293      | 0          | 0            | 0        |
|        | <b>Utgående ack anskaffningsvärden</b> | <b>0</b>  | <b>293</b> | <b>0</b>     | <b>0</b> |
|        | <b>Utgående redovisat värde</b>        | <b>0</b>  | <b>293</b> | <b>0</b>     | <b>0</b> |

| Not 17 | Andra långfristiga fordringar          | Koncernen    |              | Moderbolaget |              |
|--------|--|--------------|--------------|--------------|--------------|
|        |  | 2024         | 2023         | 2024         | 2023         |
|        | Ingående anskaffningsvärde             | 3 375        | 492          | 1 146        | 436          |
|        | Anskaffningar                          | 488          | 2 939        | 275          | 710          |
|        | Reglerade fordringar                   | 0            | -56          | 0            | 0            |
|        | <b>Utgående ack anskaffningsvärden</b> | <b>3 863</b> | <b>3 375</b> | <b>1 421</b> | <b>1 146</b> |
|        | <b>Utgående redovisat värde</b>        | <b>3 863</b> | <b>3 375</b> | <b>1 421</b> | <b>1 146</b> |

NOTER (Tkr)

| Not 18 | Förutbetalda kostnader och upplupna intäkter | Koncernen    |              | Moderbolaget |            |
|--------|--|--------------|--------------|--------------|------------|
|        |  | 2024         | 2023         | 2024         | 2023       |
|        | Övriga poster                                | 3 705        | 5 505        | 280          | 449        |
|        | <b>Summa</b>                                 | <b>3 705</b> | <b>5 505</b> | <b>280</b>   | <b>449</b> |

| Not 19 | Obeskattade reserver |  |  | Moderbolaget |              |
|--------|----------------------|--|--|--------------|--------------|
|        |                      |  |  | 2024         | 2023         |
|        | Periodiseringsfonder |  |  |              |              |
|        | Beskattningsår 2018  |  |  | 0            | 580          |
|        | Beskattningsår 2019  |  |  | 2 390        | 2 390        |
|        | Beskattningsår 2020  |  |  | 1 675        | 1 675        |
|        | Beskattningsår 2021  |  |  | 780          | 780          |
|        | Beskattningsår 2022  |  |  | 1 000        | 1 000        |
|        | Beskattningsår 2023  |  |  | 1 950        | 1 950        |
|        | <b>Summa</b>         |  |  | <b>7 795</b> | <b>8 375</b> |

| Not 20 | Långfristiga skulder                   | Koncernen    |              | Moderbolaget |              |
|--------|--|--------------|--------------|--------------|--------------|
|        |  | 2024         | 2023         | 2024         | 2023         |
|        | Med förfall räknat från balansdagen    |              |              |              |              |
|        | senare än efter ett år men inom fem år | 5 239        | 4 178        | 4 000        | 4 000        |
|        | senare än efter fem år                 | 4 750        | 5 750        | 4 750        | 5 750        |
|        | <b>Summa</b>                           | <b>9 989</b> | <b>9 928</b> | <b>8 750</b> | <b>9 750</b> |

Beviljad checkräkningskredit uppgår i moderbolaget till 10 000 tkr (10 000 tkr) och i koncernen till 10 000 tkr (10 000 tkr).

| Not 21 | Upplupna kostnader och förutbetalda intäkter | Koncernen |       | Moderbolaget |       |
|--------|--|-----------|-------|--------------|-------|
|        |  | 2024      | 2023  | 2024         | 2023  |
|        | Löner och semesterlöner                      | 1 784     | 1 703 | 622          | 558   |
|        | Upplupna sociala avgifter                    | 195       | 173   | 195          | 173   |
|        | Övriga poster                                | 2 535     | 2 197 | 1 628        | 1 243 |

| Not 22 | Ställda säkerheter              | Koncernen     |               | Moderbolaget  |               |
|--------|---------------------------------|---------------|---------------|---------------|---------------|
|        |                                 | 2024          | 2023          | 2024          | 2023          |
|        | Företagsinteckningar            | 30 000        | 30 000        | 30 000        | 30 000        |
|        | Fastighetsinteckningar          | 0             | 6 935         | 0             | 0             |
|        | <b>Summa ställda säkerheter</b> | <b>30 000</b> | <b>36 935</b> | <b>30 000</b> | <b>30 000</b> |

**NOTER (Tkr)**

**Not 23 Vinstdisposition**

Styrelsen och verkställande direktören föreslår att ansamlad vinst, 32 018 259 kronor, utdelas till aktieägarna, 23 200 000 kr, samt balanseras i ny räkning, 8 818 259 kr.

**Not 24 Nyckeltalsdefinitioner**

Soliditet

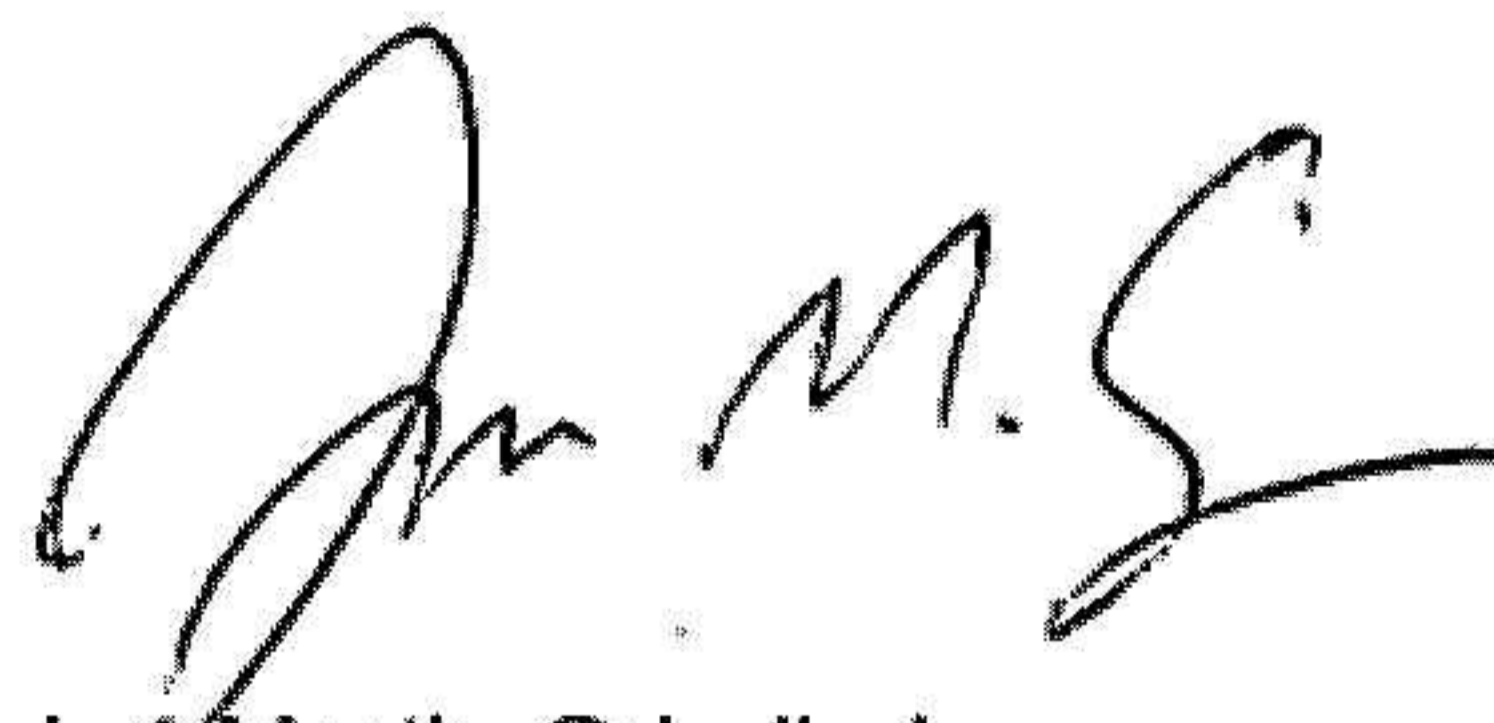
Summan av eget kapital och eget-kapital-delen i obeskattade reserver vid årets utgång i förhållande till balansomslutningen.

**UNDERSKRIFTER**

Göteborg den 21 maj 2025




Tom Edvardsen  
Ordförande



Jan Martin Grindheim  
Verkställande direktör




John Kristensen



Roy Langseth




Bertil Rohien



Gregory Shannon

Min revisionsberättelse har lämnats den 21 maj 2024



Ulf Johansson  
Aukt revisor

## Revisionsberättelse

Till bolagsstämman i Jowa AB  
Org.nr 556438-8923

### Rapport om årsredovisningen och koncernredovisningen

#### *Uttalanden*

Jag har utfört en revision av årsredovisningen och koncernredovisningen för Jowa AB för räkenskapsåret 2024.

Enligt min uppfattning har årsredovisningen och koncernredovisningen upprättats i enlighet med årsredovisningslagen och ger en i alla väsentliga avseenden rättvisande bild av moderbolagets och koncernens finansiella ställning per 2024-12-31 och av dessas finansiella resultat och kassaflöde för året enligt årsredovisningslagen. Förvaltningsberättelsen är förenlig med årsredovisningens och koncernredovisningens övriga delar.

Jag tillstyrker därför att bolagsstämman fastställer resultaträkningen och balansräkningen för moderbolaget och koncernen.

#### *Grund för uttalanden*

Jag har utfört revisionen enligt International Standards on Auditing (ISA) och god revisionssed i Sverige. Mitt ansvar enligt dessa standarder beskrivs närmare i avsnittet *Revisorns ansvar*. Jag är oberoende i förhållande till moderbolaget och koncernen enligt god revisorssed i Sverige och har i övrigt fullgjort mitt yrkesetiska ansvar enligt dessa krav.

Jag anser att de revisionsbevis jag har inhämtat är tillräckliga och ändamålsenliga som grund för mina uttalanden.

#### *Styrelsens och verkställande direktörens ansvar*

Det är styrelsen och verkställande direktören som har ansvaret för att årsredovisningen och koncernredovisningen upprättas och att de ger en rättvisande bild enligt årsredovisningslagen. Styrelsen och verkställande direktören ansvarar även för den interna kontroll som de bedömer är nödvändig för att upprätta en årsredovisning och koncernredovisning som inte innehåller några väsentliga felaktigheter, vare sig dessa beror på oegentligheter eller misstag.

Vid upprättandet av årsredovisningen och koncernredovisningen ansvarar styrelsen och verkställande direktören för bedömningen av bolagets och koncernens förmåga att fortsätta verksamheten. De upplyser, när så är tillämpligt, om förhållanden som kan påverka förmågan att fortsätta verksamheten och att använda antagandet om fortsatt drift. Antagandet om fortsatt drift tillämpas dock inte om styrelsen och verkställande direktören avser att likvidera bolaget, upphöra med verksamheten eller inte har något realistiskt alternativ till att göra något av detta.

#### *Revisorns ansvar*

Mina mål är att uppnå en rimlig grad av säkerhet om huruvida årsredovisningen och koncernredovisningen som helhet inte innehåller några väsentliga felaktigheter, vare sig dessa beror på oegentligheter eller misstag, och att lämna en revisionsberättelse som innehåller mina uttalanden. Rimlig säkerhet är en hög grad av säkerhet, men är ingen garanti för att en revision som utförs enligt ISA och god revisionssed i Sverige alltid kommer att upptäcka en väsentlig felaktighet om en sådan finns. Felaktigheter kan uppstå på grund av oegentligheter eller misstag och anses vara väsentliga om de enskilt eller tillsammans rimligen kan förväntas påverka de ekonomiska beslut som användare fattar med grund i årsredovisningen och koncernredovisningen.

Som del av en revision enligt ISA använder jag professionellt omdöme och har en professionellt skeptisk inställning under hela revisionen. Dessutom:

- identifierar och bedömer jag riskerna för väsentliga felaktigheter i årsredovisningen och koncernredovisningen, vare sig dessa beror på oegentligheter eller misstag, utformar och utför granskningsåtgärder bland annat utifrån dessa risker och inhämtar revisionsbevis som är tillräckliga och ändamålsenliga för att utgöra en grund för mina uttalanden. Risken för att inte upptäcka en väsentlig felaktighet till följd av oegentligheter är högre än för en väsentlig felaktighet som beror på misstag, eftersom oegentligheter kan innefatta agerande i maskopi, förfalskning, avsiktliga utelämnanden, felaktig information eller åsidosättande av intern kontroll.

- skaffar jag mig en förståelse av den del av bolagets interna kontroll som har betydelse för min revision för att utforma granskningsåtgärder som är lämpliga med hänsyn till omständigheterna, men inte för att uttala mig om effektiviteten i den interna kontrollen.

- utvärderar jag lämpligheten i de redovisningsprinciper som används och rimligheten i styrelsens och verkställande direktörens uppskattningar i redovisningen och tillhörande upplysningar.

- drar jag en slutsats om lämpligheten i att styrelsen och verkställande direktören använder antagandet om fortsatt drift vid upprättandet av årsredovisningen och koncernredovisningen. Jag drar också en slutsats, med grund i de inhämtade revisionsbevisen, om huruvida det finns någon väsentlig osäkerhetsfaktor som avser sådana händelser eller förhållanden som kan leda till betydande tvivel om bolagets och koncernens förmåga att fortsätta verksamheten. Om jag drar slutsatsen att det finns en väsentlig osäkerhetsfaktor, måste jag i revisionsberättelsen fästa uppmärksamheten på upplysningarna i årsredovisningen och koncernredovisningen om den väsentliga osäkerhetsfaktorn eller, om sådana upplysningar är otillräckliga, modifiera uttalandet om årsredovisningen och koncernredovisningen. Mina slutsatser baseras på de revisionsbevis som inhämtas fram till datumet för revisionsberättelsen. Dock kan framtida händelser eller förhållanden göra att ett bolag och en koncern inte längre kan fortsätta verksamheten.

- utvärderar jag den övergripande presentationen, strukturen och innehållet i årsredovisningen och koncernredovisningen, däribland upplysningarna, och om årsredovisningen och koncernredovisningen återger de underliggande transaktionerna och händelserna på ett sätt som ger en rättvisande bild.

- inhämtar jag tillräckliga och ändamålsenliga revisionsbevis avseende den finansiella informationen för enheterna eller affärsaktiviteterna inom koncernen för att göra ett uttalande avseende koncernredovisningen. Jag ansvarar för styrning, övervakning och utförande av koncernrevisionen. Jag är ensam ansvarig för mina uttalanden.

Jag måste informera styrelsen om bland annat revisionens planerade omfattning och inriktning samt tidpunkten för den. Jag måste också informera om betydelsefulla iakttagelser under revisionen, däribland de eventuella betydande brister i den interna kontrollen som jag identifierat.

## **Rapport om andra krav enligt lagar och andra författningar**

### ***Uttalanden***

Utöver min revision av årsredovisningen och koncernredovisningen har jag även utfört en revision av styrelsens och verkställande direktörens förvaltning för Jowa AB för räkenskapsåret 2024 samt av förslaget till dispositioner beträffande bolagets vinst eller förlust.

Jag tillstyrker att bolagsstämman disponerar vinsten enligt förslaget i förvaltningsberättelsen och beviljar styrelsens ledamöter och verkställande direktören ansvarsfrihet för räkenskapsåret.

### ***Grund för uttalanden***

Jag har utfört revisionen enligt god revisionssed i Sverige. Mitt ansvar enligt denna beskrivs närmare i avsnittet Revisorns ansvar. Jag är oberoende i förhållande till moderbolaget och koncernen enligt god revisorssed i Sverige och har i övrigt fullgjort mitt yrkesetiska ansvar enligt dessa krav.

Jag anser att de revisionsbevis jag har inhämtat är tillräckliga och ändamålsenliga som grund för mina uttalanden.

**Styrelsens och verkställande direktörens ansvar**

Det är styrelsen som har ansvaret för förslaget till dispositioner beträffande bolagets vinst eller förlust. Vid förslag till utdelning innefattar detta bland annat en bedömning av om utdelningen är försvarlig med hänsyn till de krav som bolagets och koncernens verksamhetsart, omfattning och risker ställer på storleken av moderbolagets och koncernens egna kapital, konsolideringsbehov, likviditet och ställning i övrigt.

Styrelsen ansvarar för bolagets organisation och förvaltningen av bolagets angelägenheter. Detta innefattar bland annat att fortlöpande bedöma bolagets och koncernens ekonomiska situation och att tillse att bolagets organisation är utformad så att bokföringen, medelsförvaltningen och bolagets ekonomiska angelägenheter i övrigt kontrolleras på ett betryggande sätt. Verkställande direktören ska sköta den löpande förvaltningen enligt styrelsens riktlinjer och anvisningar och bland annat vidta de åtgärder som är nödvändiga för att bolagets bokföring ska fullgöras i överensstämmelse med lag och för att medelsförvaltningen ska skötas på ett betryggande sätt.

**Revisorns ansvar**

Mitt mål beträffande revisionen av förvaltningen, och därmed mitt uttalande om ansvarsfrihet, är att inhämta revisionsbevis för att med en rimlig grad av säkerhet kunna bedöma om någon styrelseledamot eller verkställande direktören i något väsentligt avseende:


- företagit någon åtgärd eller gjort sig skyldig till någon försummelse som kan föranleda ersättningsskyldighet mot bolaget, eller
- på något annat sätt handlat i strid med aktiebolagslagen, årsredovisningslagen eller bolagsordningen.

Mitt mål beträffande revisionen av förslaget till dispositioner av bolagets vinst eller förlust, och därmed mitt uttalande om detta, är att med rimlig grad av säkerhet bedöma om förslaget är förenligt med aktiebolagslagen.

Rimlig säkerhet är en hög grad av säkerhet, men ingen garanti för att en revision som utförs enligt god revisionssed i Sverige alltid kommer att upptäcka åtgärder eller försummelser som kan föranleda ersättningsskyldighet mot bolaget, eller att ett förslag till dispositioner av bolagets vinst eller förlust inte är förenligt med aktiebolagslagen.

Som en del av en revision enligt god revisionssed i Sverige använder jag professionellt omdöme och har en professionellt skeptisk inställning under hela revisionen. Granskningen av förvaltningen och förslaget till dispositioner av bolagets vinst eller förlust grundar sig främst på revisionen av räkenskaperna. Vilka tillkommande granskningsåtgärder som utförs baseras på min professionella bedömning med utgångspunkt i risk och väsentlighet. Det innebär att jag fokuserar granskningen på sådana åtgärder, områden och förhållanden som är väsentliga för verksamheten och där avsteg och överträdelser skulle ha särskild betydelse för bolagets situation. Jag går igenom och prövar fattade beslut, beslutsunderlag, vidtagna åtgärder och andra förhållanden som är relevanta för mitt uttalande om ansvarsfrihet. Som underlag för mitt uttalande om styrelsens förslag till dispositioner beträffande bolagets vinst eller förlust har jag granskat styrelsens motiverade yttrande samt ett urval av underlagen för detta för att kunna bedöma om förslaget är förenligt med aktiebolagslagen.

Göteborg den 21 maj 2025



Ulf Johansson  
Auktoriserad revisor