

# SPECTROGON

Spectrogon Aktiebolag  
Org nr 556405-6553

2026040712032

## Årsredovisning och koncernredovisning för räkenskapsåret 2025

Styrelsen och verkställande direktören avger följande årsredovisning och koncernredovisning.

Innehåll	Sida
- förvaltningsberättelse	2
- koncernresultaträkning	5
- koncernbalansräkning	6
- kassaflödesanalys för koncernen	8
- moderbolagets resultaträkning	9
- moderbolagets balansräkning	10
- kassaflödesanalys för moderbolaget	12
- noter, gemensamma för moderbolag och koncern	13

Om inte annat särskilt anges, redovisas alla belopp i tusental kronor. Uppgifter inom parentes avser föregående år.

Undertecknad VD i Spectrogon Aktiebolag intygar härmed att resultaträkningen och balansräkningen i årsredovisningen samt koncernresultaträkningen och koncernbalansräkningen fastställts på årsstämma den 2026-03-27

Årsstämman beslöt att godkänna styrelsens förslag till vinstdisposition.

Jag intygar också att innehållet i dessa handlingar stämmer överens med originalen.

Täby den 2026-03-27



Petter Jacobsson

## **Förvaltningsberättelse**

### **Information om verksamheten**

Spectrogon utvecklar, tillverkar och marknadsför optiska filter, gitter och tunnfilmsbeläggningar för bland annat optiska och elektro-optiska instrument samt för fiberoptisk kommunikation. Företaget är ensamt i Skandinavien om att utveckla och tillverka dessa produkter. Produkterna utgör nyckelkomponenter när man med hjälp av ljus skall lösa olika analys-, mät-, kontroll- och kommunikationsuppgifter.

Spectrogon är ett företag som, inom sin nisch, framgångsrikt hävdar sig på marknaderna i främst Västeuropa och USA. När det gäller filter, konkurrerar Spectrogon med ett flertal europeiska och amerikanska leverantörer av skiftande storlek. Gitter däremot tillverkas endast av ett fåtal företag.

### **Viktiga förhållanden och väsentliga händelser under räkenskapsåret.**

Externa faktorer som påverkar bolagets ställning är främst valutakursförändringar, då större delen av försäljningen sker i USD och EUR.

En stark orderingång under 2025 och stor efterfrågan på bolagets produkter har gjort att koncernens omsättning ökat med ca 20 procent jämfört med föregående år.

### **Ägarförhållanden**

Spectrogon AB ägs av Turdis AB, med säte i Täby, till 100%.

### **Utländska dotterbolag**

Spectrogon AB är moderbolag i koncernen i vilken ingår de helägda dotterbolagen Spectrogon US Inc, Mountain Lakes, New Jersey, USA och Spectrogon UK Ltd, Glenrothes, Skottland.

### **Förväntad framtida utveckling och väsentliga riskfaktorer**

Efterfrågan på företagets produkter har under året varit god och förväntas vara fortsatt god under 2026.

Valutakursförändringarna vad gäller USD och EUR kommer även framöver att påverka bolagets ställning.

## Väsentliga händelser efter räkenskapsårets utgång

Inga väsentliga händelser att rapportera.

## Flerårsjämförelse

Bolagets ekonomiska utveckling i sammandrag.

		<u>2025</u>	<u>2024</u>	<u>2023</u>	<u>2022</u>	<u>2021</u>
<u>Koncernen</u>						
Nettoomsättning	tkr	220 893	199 881	166 001	163 382	152 855
Resultat efter finansiella poster	tkr	45 012	40 881	15 783	23 658	28 112
Balansomslutning	tkr	190 824	154 610	175 143	175 763	150 843
Soliditet	%	71,1	66,5	71,3	70,3	77,4
Avkastning på genomsnittligt sysselsatt kapital	%	34,0	32,3	11,9	18,8	24,0
Orderingång		253 971	228 878	168 940	176 133	160 837
<u>Moderbolaget</u>						
Nettoomsättning	tkr	213 935	187 179	155 759	152 297	143 399
Resultat efter finansiella poster	tkr	42 471	40 142	15 359	21 295	25 712
Balansomslutning	tkr	174 418	137 266	161 087	161 222	139 707
Soliditet	%	69,2	63,6	69,0	67,8	75,7
Avkastning på genomsnittligt sysselsatt kapital	%	32,7	33,8	11,7	17,2	21,9
Orderingång		242 122	217 802	155 851	164 499	154 775

Nyckeltalsdefinitioner framgår av not 1

## Förändring av eget kapital

	<u>Aktie kapital</u>	<u>Övrigt tillskjutet kapital</u>	<u>Annat eget kapital</u>	<u>Totalt eget kapital</u>
<u>Koncernen</u>				
<b>Eget kapital 2025-01-01</b>	<b>2 627</b>	<b>785</b>	<b>99 430</b>	<b>102 842</b>
Förändring av omräkningsdifferens avs befintliga dotterföretag			-2 401	-2 401
Årets resultat			35 274	35 274
<b>Eget kapital 2025-12-31</b>	<b>2 627</b>	<b>785</b>	<b>132 303</b>	<b>135 715</b>

Akkumulerade omräkningsdifferenser som redovisats direkt mot eget kapital var 1 297tkr (-295 tkr).

<u>Moderbolaget</u>	<u>Aktie kapital</u>	<u>Överkurs fond</u>	<u>Reserv fond</u>	<u>Övrigt fritt eget kapital</u>	<u>Summa Eget kapital</u>
<b>Eget kapital 2025-01-01</b>	<b>2 627</b>	<b>785</b>	<b>574</b>	<b>32 488</b>	<b>36 474</b>
Årets resultat	—	—	—	<u>27 420</u>	<u>27 420</u>
<b>Eget kapital 2025-12-31</b>	<b>2 627</b>	<b>785</b>	<b>574</b>	<b>59 908</b>	<b>63 894</b>

Aktiekapitalet (2 626 953 st aktier) består av 426 000 st A-aktier och 2 200 953 st B-aktier.

### Förslag till vinstdisposition

Till årsstämman förfogande står följande vinstmedel:

Balanserade vinstmedel	32 488 605
Årets vinst	27 419 918
	<hr/>
	kronor <u>59 908 523</u>

Styrelsen föreslår att vinstmedlen disponeras så att

till aktieägarna utdelas 3,00 kr per aktie, totalt	7 880 859
i ny räkning överförs	<u>52 027 664</u>
	<hr/>
	kronor <u>59 908 523</u>

### Styrelsens yttrande över den föreslagna vinstutdelningen\*

Den föreslagna utdelningen till aktieägarna reducerar bolagets soliditet till 67,7 % och koncernens Soliditet till 69,9 %. Soliditeten är mot bakgrund av att bolagets och koncernens verksamhet fortsatt bedrivs med lönsamhet betryggande.

Likviditeten i bolaget och koncernen bedöms kunna upprätthållas på en likaledes betryggande nivå.

Styrelsens uppfattning är att den föreslagna utdelningen ej hindrar bolaget, och övriga i koncernen ingående bolag, från att fullgöra sina förpliktelser på kort och lång sikt, ej heller att fullgöra erforderliga investeringar. Den föreslagna utdelningen kan därmed försvaras med hänsyn till vad som anförs i ABL 17 kap 3 § 2-3 st (försiktighetsregeln). Bolagets och koncernens ställning framgår iövrigt av följande resultat- och balansräkning.

<b>Koncernresultaträkning</b>	<b>Not</b>	<b>2025</b>	<b>2024</b>
Nettoomsättning	3	220 893	199 881
Kostnad för sålda varor		-131 085	-120 546
<b>Bruttoresultat</b>		<b>89 808</b>	<b>79 335</b>
Försäljningskostnader		-20 061	-21 915
Administrationskostnader	4	-24 231	-19 932
Övriga rörelseintäkter	5	5 582	8 201
Övriga rörelsekostnader	5	-6 947	-5 267
<b>Rörelseresultat</b>	<b>6, 7, 25</b>	<b>44 151</b>	<b>40 422</b>
Övriga ränteintäkter och liknande resultatposter	8	1 466	2 032
Räntekostnader och liknande resultatposter	8	-604	-1 574
<b>Resultat efter finansiella poster</b>	<b>6</b>	<b>45 013</b>	<b>40 880</b>
Skatt på årets resultat	9	-9 739	-8 750
<b>Årets vinst</b>		<b><u>35 274</u></b>	<b><u>32 130</u></b>

<b>Koncernbalansräkning</b>	<b>Not</b>	<b>2025-12-31</b>	<b>2024-12-31</b>
<b>Tillgångar</b>			
<b>Anläggningstillgångar</b>			
<u>Materiella anläggningstillgångar</u>			
Byggnader och mark	10	622	622
Maskiner och andra tekniska anläggningar	11	35 403	41 654
Inventarier, verktyg och installationer	12	2 658	2 082
Pågående nyanläggningar och förskott avseende materiella anläggningstillgångar	13	14 427	3 578
<b>Summa anläggningstillgångar</b>		<b>53 110</b>	<b>47 936</b>
<b>Omsättningstillgångar</b>			
<u>Varulager m.m.</u>			
Varor under tillverkning		4 958	3 261
Färdiga varor och handelsvaror		27 928	27 836
Råvaror och förnödenheter		23 533	13 354
<b>Summa varulager</b>		<b>56 419</b>	<b>44 451</b>
<b>Kortfristiga fordringar</b>			
Kundfordringar		25 354	20 876
Aktuella skattefordringar		55	241
Övriga kortfristiga fordringar		2 481	396
Förutbetalda kostnader och upplupna intäkter		3 010	2 918
<b>Summa kortfristiga fordringar</b>		<b>30 900</b>	<b>24 431</b>
<u>Kassa och bank</u>		50 395	37 792
<b>Summa omsättningstillgångar</b>		<b>137 714</b>	<b>106 674</b>
<b>Summa tillgångar</b>		<b>190 824</b>	<b>154 610</b>

<b>Koncernbalansräkning</b>	<b>Not</b>	<b>2025-12-31</b>	<b>2024-12-31</b>
<b>Eget kapital och skulder</b>			
<b>Eget kapital</b>			
Aktiekapital		2 627	2 627
Övrigt tillskjutet kapital		785	785
Annat eget kapital inklusive årets resultat		132 303	99 430
		<hr/>	<hr/>
<b>Summa eget kapital</b>		<b>135 715</b>	<b>102 842</b>
		<hr/>	<hr/>
<b>Avsättningar</b>			
Avsättning för skatter	14	14 715	13 175
Övriga avsättningar	15	431	964
		<hr/>	<hr/>
<b>Summa avsättningar</b>		<b>15 146</b>	<b>14 139</b>
		<hr/>	<hr/>
<b>Långfristiga skulder</b>			
Skulder till kreditinstitut	16	4 964	9 718
		<hr/>	<hr/>
<b>Summa långfristiga skulder</b>		<b>4 964</b>	<b>9 718</b>
		<hr/>	<hr/>
<b>Kortfristiga skulder</b>			
Skulder till kreditinstitut	16	4 221	4 466
Leverantörsskulder		8 165	4 621
Aktuella skatteskulder		4 291	854
Förskott från kunder		28	578
Övriga kortfristiga skulder		2 034	1 883
Upplupna kostnader och förutbetalda intäkter	17	16 260	15 509
		<hr/>	<hr/>
<b>Summa kortfristiga skulder</b>		<b>34 999</b>	<b>27 911</b>
		<hr/>	<hr/>
<b>Summa eget kapital och skulder</b>		<b>190 824</b>	<b>154 610</b>
		<hr/>	<hr/>

<b>Kassaflödesanalys för koncernen</b>	<b>Not</b>	<b>2025</b>	<b>2024</b>
<b>Den löpande verksamheten</b>			
Rörelseresultat före finansiella poster		44 150	40 422
Justering för avskrivningar		8 273	8 877
Övriga ej likviditetspåverkande poster	18	-53	446
Erhållen ränta		869	2 032
Erlagd ränta		-604	-1 047
Betald inkomstskatt		-4 612	-3 103
		<u>48 023</u>	<u>47 627</u>
Ökning/minskning varulager		-11 993	-7 671
Ökning/minskning kundfordringar		-5 610	-2 465
Ökning/minskning övriga kortfristiga fordringar		-2 243	-164
Ökning/minskning leverantörsskulder		3 580	708
Ökning/minskning övriga kortfristiga rörelseskulder		452	2 200
		<u>32 209</u>	<u>40 235</u>
<b>Kassaflöde från den löpande verksamheten</b>			
<b>Investeringsverksamheten</b>			
Investeringar i materiella anläggningstillgångar	10, 11, 12	-13 446	-7 147
		<u>-13 446</u>	<u>-7 147</u>
<b>Kassaflöde från investeringsverksamheten</b>			
Amortering av skuld		34	-116
<b>Finansieringsverksamheten</b>			
Ökning/minskning kortfristiga finansiella skulder		-4 466	-4 746
Utbetald utdelning		0	-55 429
		<u>-4 432</u>	<u>-60 291</u>
<b>Kassaflöde från finansieringsverksamheten</b>			
Årets kassaflöde		14 331	-27 203
Likvida medel vid årets början		37 792	64 121
Kursdifferenser i likvida medel		-1 728	874
		<u>50 395</u>	<u>37 792</u>
<b>Likvida medel vid årets slut</b>			

<b>Moderbolagets resultaträkning</b>	<b>Not</b>	<b>2025</b>	<b>2024</b>
Nettoomsättning	3	213 935	187 179
Kostnad för sålda varor		-130 558	-118 760
<b>Bruttoresultat</b>		<b>83 377</b>	<b>68 419</b>
Försäljningskostnader		-14 111	-11 597
Administrationsomkostnader	4	-24 231	-19 932
Övriga rörelseintäkter	5	3 559	8 114
Övriga rörelsekostnader	5	-6 855	-5 046
<b>Rörelseresultat</b>	<b>6, 7, 11, 25</b>	<b>41 739</b>	<b>39 958</b>
<b>Resultat från finansiella poster</b>			
Övriga ränteintäkter och liknande resultatposter	8	1 336	1 758
Räntekostnader och liknande resultatposter	8	-604	-1 574
<b>Summa resultat från finansiella poster</b>		<b>732</b>	<b>184</b>
<b>Resultat efter finansiella poster</b>		<b>42 471</b>	<b>40 142</b>
Bokslutsdispositioner	19	-7 512	-7 095
Skatt på årets resultat	9	-7 539	-7 111
<b>Årets vinst</b>		<b>27 420</b>	<b>25 936</b>

<b>Moderbolagets balansräkning</b>	<b>Not</b>	<b>2025-12-31</b>	<b>2024-12-31</b>
<b>Tillgångar</b>			
<b>Anläggningstillgångar</b>			
<u>Materiella anläggningstillgångar</u>			
Byggnader och mark	10	621	621
Maskiner och andra tekniska anläggningar	11	35 403	41 654
Inventarier, verktyg och installationer	12	2 658	2 082
Pågående nyanläggningar och förskott avseende materiella anläggningstillgångar	13	14 427	3 578
		<u>53 109</u>	<u>47 935</u>
<u>Finansiella anläggningstillgångar</u>			
Andelar i koncernföretag	20	715	715
		<u>53 824</u>	<u>48 650</u>
<b>Omsättningstillgångar</b>			
<u>Varulager m m</u>			
Råvaror och förnödenheter		15 528	11 519
Varor under tillverkning		12 963	5 096
Färdiga varor och handelsvaror		27 711	27 706
		<u>56 202</u>	<u>44 321</u>
<u>Kortfristiga fordringar</u>			
Kundfordringar		20 323	13 678
Fordringar hos koncernföretag	21	1 234	2 936
Övriga kortfristiga fordringar		2 991	1 156
Förutbetalda kostnader och upplupna intäkter		2 058	1 985
		<u>26 606</u>	<u>19 755</u>
<u>Kassa och bank</u>		37 786	25 669
		<u>120 594</u>	<u>89 745</u>
<b>Summa tillgångar</b>		<b><u>174 418</u></b>	<b><u>138 395</u></b>

<b>Moderbolagets balansräkning</b>	<b>Not</b>	<b>2025-12-31</b>	<b>2024-12-31</b>
<b>Eget kapital och skulder</b>			
<b>Eget kapital</b>			
<u>Bundet eget kapital</u>			
Aktiekapital (2 626 953 st aktier)		2 627	2 627
Överkursfond		785	785
Reservfond		574	574
		<u>3 986</u>	<u>3 986</u>
<u>Fritt eget kapital</u>			
Balanserad vinst eller förlust		32 489	6 552
Årets vinst		27 420	25 936
		<u>59 909</u>	<u>32 488</u>
<b>Summa eget kapital</b>		<b><u>63 895</u></b>	<b><u>36 474</u></b>
<b>Obeskattade reserver</b>	22	<b><u>71 516</u></b>	<b><u>64 004</u></b>
<b>Avsättningar</b>			
Övriga avsättningar	15	431	964
<b>Summa avsättningar</b>		<b><u>431</u></b>	<b><u>964</u></b>
<b>Långfristiga skulder</b>			
Skulder till kreditinstitut	16	4 963	9 718
Skulder till koncernföretag	21	49	41
<b>Summa långfristiga skulder</b>		<b><u>5 012</u></b>	<b><u>9 759</u></b>
<b>Kortfristiga skulder</b>			
Skulder till kreditinstitut	16	4 221	4 466
Leverantörsskulder		7 978	4 387
Aktuella skatteskulder		3 798	1 129
Övriga kortfristiga skulder		1 824	2 350
Upplupna kostnader och förutbetalda intäkter	17	15 743	14 862
<b>Summa kortfristiga skulder</b>		<b><u>33 564</u></b>	<b><u>27 194</u></b>
<b>Summa eget kapital och skulder</b>		<b><u>174 418</u></b>	<b><u>138 395</u></b>

<b>Kassaflödesanalys för moderbolaget</b>	<b>Not</b>	<b>2025</b>	<b>2024</b>
<b>Den löpande verksamheten</b>			
Rörelseresultat före finansiella poster		41 739	39 958
Justering för avskrivningar		8 273	8 878
Övriga ej likviditetspåverkande poster	18	-533	585
Erhållen ränta		739	1 758
Erlagd ränta		-604	-1 047
Betald inkomstskatt		-4 554	-3 247
		<u>45 060</u>	<u>46 885</u>
Ökning/minskning varulager		-11 880	-7 609
Ökning/minskning kundfordringar		-6 645	-1 894
Ökning/minskning övriga kortfristiga fordringar		-523	-895
Ökning/minskning leverantörsskulder		3 592	612
Ökning/minskning övriga kortfristiga rörelseskulder		362	1 706
		<u>29 966</u>	<u>38 805</u>
<b>Kassaflöde från den löpande verksamheten</b>			
<b>Investeringsverksamheten</b>			
Investeringar i materiella anläggningstillgångar	10, 11, 12	-13 446	-7 147
		<u>-13 446</u>	<u>-7 147</u>
<b>Kassaflöde från investeringsverksamheten</b>			
<b>Finansieringsverksamheten</b>			
Amortering av skuld		63	-107
Ökning/minskning kortfristiga finansiella skulder		-4 466	-4 746
Utbetald utdelning		0	-55 429
		<u>-4 403</u>	<u>-60 282</u>
<b>Kassaflöde från finansieringsverksamheten</b>			
Årets kassaflöde		12 117	-28 624
Likvida medel vid årets början		25 669	54 293
		<u>37 786</u>	<u>25 669</u>

## **Noter, gemensamma för moderbolag och koncern**

### **Not 1 Redovisnings- och värderingsprinciper**

Spectrogon ABs årsredovisning och koncernredovisning har upprättats enligt årsredovisningslagen och Bokföringsnämndens allmänna råd BFNAR 2012:1 Års- och koncernredovisning (K3). Redovisningsprinciperna är oförändrade i jämförelse med föregående år.

#### **Koncernredovisning**

Spectrogon AB upprättar koncernredovisning. Uppgifter om koncernföretag finns i not 20. Dotterföretagen inkluderas i koncernredovisningen från och med den dag då det bestämmande inflytandet överförs till koncernen. De exkluderas ur koncernredovisningen från och med den dag då det bestämmande inflytandet upphör.

Koncernens bokslut är upprättat enligt förvärvsmetoden. Förvärvstidpunkten är den tidpunkt då det bestämmande inflytandet erhålls. Identifierbara tillgångar och skulder värderas inledningsvis till verkliga värden vid förvärvstidpunkten. Minoritetens andel av de förvärvade nettotillgångarna värderas till verkligt värde. Goodwill utgörs av mellanskillnaden mellan de förvärvade identifierbara nettotillgångarna vid förvärvstillfället och anskaffningsvärdet inklusive värdet av minoritetsintresset och värderas initialt till anskaffningsvärdet.

Mellanhavanden mellan koncernföretag elimineras i sin helhet.

Dotterföretag i andra länder upprättar sin årsredovisning i utländsk valuta. Omräkning av posterna i dessa företags balans- och resultaträkningar görs till balansdagskurs respektive avistakurs för den dag respektive affärshändelse ägde rum. De omräkningsdifferenser som uppkommer redovisas i koncernens egna kapital.

#### **Utländska valutor**

Monetära tillgångs- och skuldposter i utländsk valuta värderas till balansdagens kurs. Transaktioner i utländsk valuta omräknas enligt transaktionsdagens avistakurs.

#### **Intäkter**

##### Varor

Försäljning av varor redovisas när väsentliga risker och fördelar övergår från säljare till köpare i enlighet med försäljningsvillkoren. Försäljningen redovisas efter avdrag för moms och rabatter.

##### Andra typer av intäkter

Hysesintäkter: i den period uthyrningen avser

Ränteintäkter: i enlighet med effektiv avkastning

Erhållen utdelning: när rätten att erhålla utdelning bedöms som säker

#### **Inkomstskatter**

Aktuella skatter värderas utifrån de skattesatser och skatteregler som gäller på balansdagen.

Uppskjutna skatter värderas utifrån de skattesatser och skatteregler som är beslutade före balansdagen.

Uppskjuten skatteskuld avseende temporära skillnader som hänför sig till investeringar i dotterföretag redovisas inte i koncernredovisningen då moderföretaget i samtliga fall kan styra tidpunkten för återföring av de temporära skillnaderna och det inte bedöms sannolikt att en återföring sker inom överskådlig framtid.

Uppskjuten skattefordran avseende underskottsavdrag eller andra framtida skattemässiga avdrag redovisas i den utsträckning det är sannolikt att avdraget kan avräknas mot överskott vid framtida beskattning.

Fordringar och skulder netto redovisas endast när det finns en legal rätt till kvittning. Aktuell skatt, liksom förändring i uppskjuten skatt, redovisas i resultaträkningen om inte skatten är hänförlig till en händelse eller transaktion som redovisas direkt i eget kapital. Skatteeffekter av poster som redovisas direkt mot eget kapital, redovisas mot eget kapital.

### **Materiella anläggningstillgångar**

Materiella anläggningstillgångar redovisas till anskaffningsvärde minskat med avskrivningar. I anskaffningsvärdet ingår utgifter som direkt kan hänföras till förvärvet av tillgången.

När en komponent i en anläggningstillgång byts ut, uträngeras eventuell kvarvarande del av den gamla komponenten och den nya komponentens anskaffningsvärde aktiveras.

Tillkommande utgifter som avser tillgångar som inte delas upp i komponenter läggs till anskaffningsvärdet om de beräknas ge företaget framtida ekonomiska fördelar, till den del tillgångens prestanda ökar i förhållande till tillgångens värde vid anskaffningstidpunkten .

Utgifter för löpande reparation och underhåll redovisas som kostnader.

I samband med fastighetsförvärv bedöms om fastigheten väntas ge upphov till framtida kostnader för rivning och återställande av platsen. I sådana fall görs en avsättning och anskaffningsvärdet ökas med samma belopp.

Realisationsvinst respektive realisationsförlust vid avyttring av en anläggningstillgång redovisas som Övrig rörelseintäkt respektive Övrig rörelsekostnad.

Materiella anläggningstillgångar skrivs av systematiskt över tillgångens bedömda nyttjandeperiod. När tillgångarnas avskrivningsbara belopp fastställs, beaktas i förekommande fall tillgångens restvärde. Bolagets mark har obegränsad nyttjandeperiod och skrivs inte av. Linjär avskrivningsmetod används för övriga typer av materiella tillgångar.

Följande avskrivningstider tillämpas:

Inventarier, verktyg och installationer	10-33 %
Maskiner och tekniska anläggningar	10 %
Byggnader	2,5-5 %
Gittermastrar	20 %

### **Nedskrivningar av icke-finansiella tillgångar**

När det finns en indikation på att en tillgångs värde minskat, görs en prövning av nedskrivningsbehov. Har tillgången ett återvinningsvärde som är lägre än det redovisade värdet, skrivs den ner till återvinningsvärdet. Vid bedömning av nedskrivningsbehov grupperas tillgångarna på de lägsta nivåer där det finns separata identifierbara kassaflöden (kassagenererande enheter). För tillgångar, andra än goodwill, som tidigare skrivits ner görs per varje balansdag en prövning av om återföring bör göras.

### **Leasingavtal**

Samtliga leasingavtal där företaget är leasetagare redovisas som operationell leasing (hyresavtal), oavsett om avtalen är finansiella eller operationella. Leasingavgiften redovisas som en kostnad linjärt över leasingperioden. Betalningar, inklusive en första förhöjd hyra, enligt dessa avtal redovisas som kostnad linjärt över leasingperioden.

### **Finansiella instrument**

Finansiella instrument som redovisas i balansräkningen inkluderar värdepapper, kundfordringar och övriga fordringar, kortfristiga placeringar, leverantörsskulder, och låneskulder. Instrumenten redovisas i balansräkningen när Spectrogon AB blir part i instrumentets avtalsmässiga villkor. Finansiella tillgångar tas bort från balansräkningen när rätten att erhålla kassaflöden från instrumentet har löpt ut eller överförs och koncernen har överfört i stort sett alla risker och förmåner som är förknippade med äganderätten.

Finansiella skulder tas bort från balansräkningen när förpliktelserna har reglerats eller på annat sätt upphört.

### Kundfordringar och övriga fordringar

Fordringar redovisas som omsättningstillgångar med undantag för poster med förfalldag mer än 12 månader efter balansdagen, vilka klassificeras som anläggningstillgångar. Fordringar tas upp till det belopp som förväntas bli inbetalt efter avdrag för individuellt bedömda osäkra fordringar. Fordringar som är räntefria eller som löper med ränta som avviker från marknadsräntan och har en löptid överstigande 12 månader redovisas till ett diskonterat nuvärde och tidsvärdeförändringen redovisas som ränteintäkt i resultaträkningen.

### Låneskulder och leverantörsskulder

Låneskulder och leverantörsskulder redovisas initialt till anskaffningsvärde efter avdrag för transaktionskostnader. Skiljer sig det redovisade beloppet från det belopp som ska återbetalas vid förfallotidpunkten periodiseras mellanskillnaden som räntekostnad över lånets löptid med hjälp av instrumentets effektivränta. Härigenom överensstämmer vid förfallotidpunkten det redovisade beloppet och det belopp som ska återbetalas.

### Kvittning av finansiell fordran och finansiell skuld

En finansiell tillgång och en finansiell skuld kvittas och redovisas med ett nettobelopp i balansräkningen endast då legal kvittningsrätt föreligger samt då en reglering med ett nettobelopp avses ske eller då en samtida avyttring av tillgången och reglering av skulden avses ske.

### **Varulager**

Varulagret värderas till det lägsta av anskaffningsvärdet och nettoförsäljningsvärdet. Avdrag har gjorts för verklig inkurans. I koncernredovisningen redovisas uppskjuten skatt på internvinster i lager.

### **Avsättningar**

Företaget gör en avsättning när det finns en legal eller informell förpliktelse och en tillförlitlig uppskattning av beloppet kan göras. Företaget nuvärdesberäknar förpliktelse som väntas regleras efter mer än tolv månader. Den ökning av avsättningen som beror på att tid förflyter redovisas som räntekostnad.

### **Ersättningar till anställda**

Kortfristiga ersättningar: Kortfristiga ersättningar i koncernen utgörs av lön, sociala avgifter, betald semester, betald sjukfrånvaro, sjukvård och bonus. Kortfristiga ersättningar redovisas som en kostnad och en skuld då det finns en legal eller informell förpliktelse att betala ut en ersättning.

Ersättningar efter avslutad anställning: I Spectrogon AB med dotterföretag förekommer endast avgiftsbestämda pensionsplaner. I avgiftsbestämda planer betalar företaget fastställda avgifter till ett annat företag och har inte någon legal eller informell förpliktelse att betala något ytterligare även om det andra företaget inte kan uppfylla sitt åtagande. Koncernens resultat belastas för kostnader i takt med att de anställdas tjänster utförts.

### **Rapportering för verksamhetsgrenar och geografiska marknader**

Företagets verksamhet äger rum på tre geografiska marknader, nämligen Sverige, USA och Skottland.

Koncernens verksamhetsgren utgörs av produktion och försäljning av varor.

### **Kassaflödesanalys**

Kassaflödesanalysen upprättas enligt indirekt metod. Det redovisade kassaflödet omfattar endast transaktioner som medfört in- eller utbetalningar.

### **Moderföretagets redovisnings- och värderingsprinciper**

Samma redovisnings- och värderingsprinciper tillämpas i moderföretaget som i koncernen, förutom i de fall som anges nedan:

#### Eget kapital

Eget kapital delas in i bundet och fritt kapital, i enlighet med ÅRLs indelning.

#### Obeskattade reserver

Obeskattade reserver redovisas med bruttobelopp i balansräkningen, inklusive den uppskjutna skatteskuld som är hänförlig till reserverna.

#### Bokslutsdispositioner

Förändringar av obeskattade reserver redovisas som bokslutsdispositioner i resultaträkningen. Koncernbidrag redovisas som bokslutsdispositioner. Koncernbidrag som lämnas till ett dotterföretag redovisas dock som en ökning av andelens redovisade värde.

#### Aktier och andelar i dotterföretag

Aktier och andelar i dotterföretag redovisas till anskaffningsvärde efter avdrag för eventuella nedskrivningar. I anskaffningsvärdet ingår köpeskillingen som erlagts för aktierna samt förvärvskostnader. Eventuella kapitaltillskott och koncernbidrag läggs till anskaffningsvärdet när de uppkommer. Utdelning från dotterföretag redovisas som intäkt.

### **Nyckeltalsdefinitioner**

#### Soliditet

Eget kapital och obeskattade reserver (med avdrag för uppskjuten skatt) i förhållande till balansomslutningen.

#### Avkastning på genomsnittligt sysselsatt kapital

Årets resultat efter avskrivningar i förhållande till genomsnittligt sysselsatt kapital

## Not 2 Uppskattningar och bedömningar

Spectrogon AB gör uppskattningar och bedömningar om framtiden. De uppskattningar för redovisningsändamål som blir följden av dessa kommer, definitionsmässigt, sällan att motsvara det verkliga resultatet. Det finns inga uppskattningar eller antaganden som styrelsen bedömer innebär en betydande risk för väsentliga justeringar i redovisade värden för tillgångar och skulder under nästkommande år.

### Inkurans varulager

Löpande genomgång och inkuransbedömning görs för överproducerade samt trögörliga artiklar.

## Not 3 Nettoomsättningens fördelning på verksamhetsgrenar och geografiska marknader

	Koncernen		Moderbolaget	
	<u>2025</u>	<u>2024</u>	<u>2025</u>	<u>2024</u>
Nettoomsättningen fördelar sig på geografiska marknader enligt följande:				
Sverige	12 635	13 726	12 635	13 726
EU	87 441	74 611	87 441	73 750
Övriga världen	122 817	111 544	113 859	99 703
Summa	<u>222 893</u>	<u>199 881</u>	<u>213 935</u>	<u>187 179</u>

Koncernens verksamhetsgren utgörs av produktion och försäljning av varor.

## Not 4 Ersättning till revisorerna

	Koncernen		Moderbolaget	
	<u>2025</u>	<u>2024</u>	<u>2025</u>	<u>2024</u>
<u>Cedra</u>				
Revisionsuppdraget	217	0	217	0
Summa	<u>217</u>	<u>0</u>	<u>217</u>	<u>0</u>
<u>PWC</u>				
Revisionsuppdraget	0	231	0	231
Summa	<u>0</u>	<u>231</u>	<u>0</u>	<u>231</u>

	Koncernen		Moderbolaget	
	<u>2025</u>	<u>2024</u>	<u>2025</u>	<u>2024</u>
<u>Carters</u>				
Revisionsuppdraget	72	76	0	0
Övriga tjänster	66	70	0	0
	<u>—</u>	<u>—</u>	<u>—</u>	<u>—</u>
Summa	<u>138</u>	<u>146</u>	<u>0</u>	<u>0</u>
<u>Mills and DeFilippis</u>				
Revisionsuppdraget	222	261	0	0
Övriga tjänster	99	117	0	0
	<u>—</u>	<u>—</u>	<u>—</u>	<u>—</u>
Summa	<u>321</u>	<u>378</u>	<u>0</u>	<u>0</u>

**Not 5 Övriga rörelseintäkter och kostnader**

	Koncernen		Moderbolaget	
	<u>2025</u>	<u>2024</u>	<u>2025</u>	<u>2024</u>
Kursdifferenser	2 143	6 208	2 062	6 207
Statliga bidrag	627	1 064	627	1 064
Övriga intäkter	2 810	930	870	843
	<u>—</u>	<u>—</u>	<u>—</u>	<u>—</u>
Summa intäkter	5 580	8 202	3 559	8 114
Kursdifferenser	-6 052	-4 399	-6 052	-4 330
Övriga kostnader	-895	-868	-803	-716
	<u>—</u>	<u>—</u>	<u>—</u>	<u>—</u>
Summa kostnader	-6 947	-5 267	-6 855	-5 046
Summa	<u>-1 367</u>	<u>2 935</u>	<u>-3 296</u>	<u>3 068</u>
Varav avseende koncernföretag	0	0	0	0

**Not 6 Avskrivningar, nedskrivningar och återföringar**

	Koncernen		Moderbolaget	
	<u>2025</u>	<u>2024</u>	<u>2025</u>	<u>2024</u>
<u>Avskrivningar</u>				
Kostnad för sålda varor	8 068	8 499	8 068	8 499
Försäljningskostnader	0	0	0	0
Administrationskostnader	205	379	205	379
	<u>—</u>	<u>—</u>	<u>—</u>	<u>—</u>
Summa	<u>8 273</u>	<u>8 878</u>	<u>8 273</u>	<u>8 878</u>

**Not 7 Löner, andra ersättningar och sociala kostnader**

	Koncernen		Moderbolaget	
	<u>2025</u>	<u>2024</u>	<u>2025</u>	<u>2024</u>
<b>Medelantalet anställda</b>				
Kvinnor	36	33	34	31
Män	61	62	58	59
	—	—	—	—
Totalt	<u>97</u>	<u>95</u>	<u>92</u>	<u>90</u>
<b>Löner, ersättningar, sociala avgifter och pensionskostnader</b>				
Löner och ersättningar till styrelsen och verkställande direktören	4 402	4 027	4 402	4 027
Löner och ersättningar till övriga anställda	<u>57 698</u>	<u>53 881</u>	<u>52 228</u>	<u>48 255</u>
	62 100	57 908	56 630	52 282
Sociala avgifter enligt lag och avtal	17 748	16 444	17 351	15 996
Pensionskostnader för styrelsen och verkställande direktören	1 195	1 195	1 195	1 195
Pensionskostnader för övriga anställda	<u>8 268</u>	<u>7 613</u>	<u>7 737</u>	<u>7 090</u>
Totalt	<u>89 311</u>	<u>83 160</u>	<u>82 913</u>	<u>76 563</u>
<b>Styrelseledamöter och ledande befattningshavare</b>				
Antal styrelseledamöter på balansdagen				
Kvinnor	3	2	3	2
Män	4	2	4	2
	—	—	—	—
Totalt	<u>7</u>	<u>4</u>	<u>7</u>	<u>4</u>
Antal verkställande direktörer och andra ledande befattningshavare				
Män	1	1	1	1
	—	—	—	—
Totalt	<u>1</u>	<u>1</u>	<u>1</u>	<u>1</u>

Det finns inga avtal om avgångsvederlag skrivna.

**Not 8 Räkningar och liknande resultatposter**

	Koncernen		Moderbolaget	
	<u>2025-12-31</u>	<u>2024-12-31</u>	<u>2025-12-31</u>	<u>2024-12-31</u>
<b>Finansiella intäkter</b>				
Ränteintäkter	869	2 032	739	1 758
Kursdifferenser	597	0	597	0
Summa	<u>1 466</u>	<u>2 032</u>	<u>1 336</u>	<u>1 758</u>
<b>Finansiella kostnader</b>				
Räntekostnader	-604	-1 047	-604	-1 047
Kursdifferenser	0	-527	0	-527
Summa	<u>-604</u>	<u>-1 574</u>	<u>-604</u>	<u>-1 574</u>
Varav från koncernföretag	0	0	0	0

**Not 9 Skatt på årets resultat**

	Koncernen		Moderbolaget	
	<u>2025</u>	<u>2024</u>	<u>2025</u>	<u>2024</u>
Aktuell skatt	8 199	7 295	7 539	7 111
Uppskjuten skatt	1 540	1 455	0	0
Skatt på årets resultat	<u>9 739</u>	<u>8 750</u>	<u>7 539</u>	<u>7 111</u>
Redovisat resultat före skatt	45 012	40 881	34 959	33 047
Skatt beräknad enligt gällande skattesats	-9 401	-8 447	-7 201	-6 808
Skatteeffekt av ej avdragsgilla kostnader	-150	-118	-150	-118
Skatteeffekt av ej skattepliktiga intäkter	2	27	2	27
Skatteeffekt av återföring av periodiseringsfond	-156	-46	-156	-46
Skatteeffekt av schablonränta på periodiseringsfond	-34	-166	-34	-166
Redovisad skattekostnad	<u>-9 739</u>	<u>-8 750</u>	<u>-7 539</u>	<u>-7 111</u>

**Not 10 Byggnader och mark**

	Koncernen		Moderbolaget	
	<u>2025</u>	<u>2024</u>	<u>2025</u>	<u>2024</u>
Ingående anskaffningsvärden	9 685	9 685	9 685	9 685
Utgående ackumulerade anskaffningsvärden	9 685	9 685	9 685	9 685
Ingående avskrivningar	-9 063	-9 054	-9 063	-9 054
Årets avskrivningar	0	-9	0	-9
Utgående ackumulerade avskrivningar	-9 063	-9 063	-9 063	-9 063
Utgående restvärde enligt plan	<u>622</u>	<u>622</u>	<u>622</u>	<u>622</u>

**Not 11 Maskiner och andra tekniska anläggningar**

	Koncernen		Moderbolaget	
	<u>2025</u>	<u>2024</u>	<u>2025</u>	<u>2024</u>
Ingående anskaffningsvärden	128 525	126 397	128 525	126 397
Inköp	1 527	2 128	1 527	2 128
Utgående ackumulerade anskaffningsvärden	130 052	128 525	130 052	128 525
Ingående avskrivningar	-86 871	-79 087	-86 871	-79 087
Årets avskrivningar	-7 778	-7 784	-7 778	-7 784
Utgående ackumulerade avskrivningar	-94 649	-86 871	-94 649	-86 871
Utgående restvärde enligt plan	<u>35 403</u>	<u>41 654</u>	<u>35 403</u>	<u>41 654</u>

**Not 12 Inventarier, verktyg och installationer**

	Koncernen		Moderbolaget	
	<u>2025</u>	<u>2024</u>	<u>2025</u>	<u>2024</u>
Ingående anskaffningsvärden	12 527	11 482	11 802	10 818
Inköp	1 078	984	1 078	984
Försäljningar och uttrangeringar	-8	0	-8	0
Omräkningsdifferenser	0	61	0	0
	<u>          </u>	<u>          </u>	<u>          </u>	<u>          </u>
Utgående ackumulerade anskaffningsvärden	13 597	12 527	12 872	11 802
Ingående avskrivningar	-10 445	-9 757	-9 720	-9 063
Försäljningar och uttrangeringar	1	0	1	0
Årets avskrivningar	-495	-657	-495	-657
Omräkningsdifferenser	0	-31	0	0
	<u>          </u>	<u>          </u>	<u>          </u>	<u>          </u>
Utgående ackumulerade avskrivningar	-10 939	-10 445	-10 214	-9 720
	<u>          </u>	<u>          </u>	<u>          </u>	<u>          </u>
Utgående restvärde enligt plan	<u>2 658</u>	<u>2 082</u>	<u>2 658</u>	<u>2 082</u>

**Not 13 Pågående nyanläggningar och förskott avseende materiella anläggningstillgångar**

	Koncernen		Moderbolaget	
	<u>2025</u>	<u>2024</u>	<u>2025</u>	<u>2024</u>
Under året nedlagda kostnader	14 427	3 578	14 427	3 578
	<u>          </u>	<u>          </u>	<u>          </u>	<u>          </u>
Utgående nedlagda kostnader	<u>14 427</u>	<u>3 578</u>	<u>14 427</u>	<u>3 578</u>

**Not 14 Uppskjuten skatt**

	Koncernen		Moderbolaget	
	<u>2025</u>	<u>2024</u>	<u>2025</u>	<u>2024</u>
uppskjuten skatt på obeskattade reserver	14 732	13 185	0	0
uppskjuten skatt på internvinst lager.	-17	-9	0	0
	<u>14 715</u>	<u>13 176</u>	<u>0</u>	<u>0</u>

Skillnaden mellan å ena sidan den inkomstskatt som har edovisats i resultaträkningen samt å andra sidan den inkomstskatt som belöper sig på verksamheten utgörs enl. ovan

I koncernen redovisas årets uppskjutna skatt -1 540 tkr (-504 tkr) som en skattekostnad i koncernresultaträkningen. Av årets uppskjutna skattekostnad är -1 547 tkr (-495 tkr) hänförligt till förändring i obeskattade reserver.

**Not 15 Övriga avsättningar**

Övriga avsättningar avser garantiåtaganden i moderbolaget. En avsättning på 431 tkr (964 tkr) har redovisats på balansdagen för förväntade reklamationer. Avsättningen förväntas bli utnyttjat under 2026.

**Not 16 Upplåning**

	Koncernen		Moderbolaget	
	<u>2025-12-31</u>	<u>2024-12-31</u>	<u>2025-12-31</u>	<u>2024-12-31</u>
<b>Räntebärande skulder</b>				
<u>Långfristiga skulder</u>				
EUR	4 964	9 718	4 964	9 718
Summa	<u>4 964</u>	<u>9 718</u>	<u>4 964</u>	<u>9 718</u>
<u>Kortfristiga skulder</u>				
Skulder till kreditinstitut	4 221	4 466	4 221	4 466
Summa	<u>4 221</u>	<u>4 466</u>	<u>4 221</u>	<u>4 466</u>
Summa räntebärande skulder	<u>9 185</u>	<u>14 184</u>	<u>9 185</u>	<u>14 184</u>

**Not 17 Upplupna kostnader och förutbetalda intäkter**

	Koncernen		Moderbolaget	
	<u>2025-12-31</u>	<u>2024-12-31</u>	<u>2025-12-31</u>	<u>2024-12-31</u>
Upplupna räntekostnader	56	0	56	0
Upplupna löner	122	177	0	0
Upplupna semesterlöner	10 133	10 117	10 133	10 117
Upplupna pensionskostnader	312	368	283	281
Upplupna sociala avgifter	1 968	1 873	1 899	1 800
Upplupen löneskatt	1 744	1 656	1 744	1 656
Övriga poster	1 925	1 318	1 628	1 009
Summa	<u>16 260</u>	<u>15 509</u>	<u>15 743</u>	<u>14 863</u>

**Not 18 Justeringar för poster som inte ingår i kassaflöde, mm**

	Koncernen		Moderbolaget	
	<u>2025</u>	<u>2024</u>	<u>2025</u>	<u>2024</u>
Valutakursdifferenser	-53	446	-533	585
Summa justeringar	<u>-53</u>	<u>446</u>	<u>-533</u>	<u>585</u>

**Not 19 Bokslutsdispositioner**

	Moderbolaget	
	<u>2025</u>	<u>2024</u>
Skillnad mellan bokförda avskrivningar och avskrivningar enligt plan	-515	-670
Förändring av periodiseringsfond	8 027	7 765
Summa	<u>7 512</u>	<u>7 095</u>

**Not 20 Andelar i koncernföretag**

<u>Koncernen</u>	<u>Org nr</u>	<u>Säte</u>	<u>Kapitalandel (%)</u>		
Spectrogon US Inc, USD 0,01	333003-5001	New Jersey	100		
Spectrogon UK, Ltd, GBP 1	333016-4660	Glenrothes, Fife	100		
<u>Moderbolaget</u>	<u>Kapital- andel %</u>	<u>Rösträtts- andel %</u>	<u>Antal aktier</u>	<u>Bokfört värde</u>	<u>Anskaffnings- värde</u>
Spectrogon US Inc	100	100	100	715 000	715 000
Spectrogon UK Ltd	100	100	1	1	1
Summa				<u>715 001</u>	<u>715 001</u>

	Moderbolaget	
	<u>2025</u>	<u>2024</u>
Ingående anskaffningsvärden	715	715
Utgående ackumulerat anskaffningsvärde	715	715
Utgående redovisat värde	<u>715</u>	<u>715</u>

**Not 21 Transaktioner med närstående**

	<u>2025</u>	<u>2024</u>
<b>Uppgifter om moderföretaget</b>		
Moderföretag i den koncern där Spectrogon är dotterföretag och koncernredovisning upprättas är Turdis AB, 556429-2851, Täby.		

**Inköp och försäljning mellan koncernföretag**

Nedan anges andelen av årets inköp och försäljning avseende koncernföretag.

Inköp	(%)	-	-
Försäljning	(%)	15	20
		-	-

**Not 22      Obeskattade reserver**

	Moderbolaget	
	<u>2025-12-31</u>	<u>2024-12-31</u>
Akkumulerad skillnad mellan bokförda avskrivningar och avskrivningar enligt plan	24 900	25 415
Periodiseringsfond	46 616	38 589
Summa	<u>71 516</u>	<u>64 004</u>

**Not 23      Ställda säkerheter**

	Koncernen		Moderbolaget	
	<u>2025-12-31</u>	<u>2024-12-31</u>	<u>2025-12-31</u>	<u>2024-12-31</u>
<b>För egna avsättningar och skulder</b>				
Avseende Skulder till kreditinstitut				
Företagsinteckningar	15 000	15 000	15 000	15 000
Maskiner med äganderättsförbehåll	24 794	24 794	24 794	24 794
Summa avseende egna skulder och avsättningar	<u>39 794</u>	<u>39 794</u>	<u>39 794</u>	<u>39 794</u>
<b>För övriga engagemang</b>				
Bank garanti	54	54	54	54
Summa ställda säkerheter	<u>39 848</u>	<u>39 848</u>	<u>39 848</u>	<u>39 848</u>

Limit checkräkningskredit 7 000 tkr (7 000 tkr)  
Bank garanti avser Tullverket.

**Not 24 Förslag till disposition av resultatet**

	Moderbolaget	
	<u>2025</u>	<u>2024</u>
Till årsstämman förfogande står följande vinstmedel:		
Balanserade vinstmedel	32 488 605	6 552 181
Årets vinst	27 419 918	25 963 424
	<hr/>	<hr/>
	59 908 523	32 515 605
Styrelsen föreslår att vinstmedlen disponeras så att		
till aktieägarna utdelas 3,00 kr per aktie	7 880 859	0
i ny räkning överförs	52 027 664	32 515 605
	<hr/>	<hr/>
	59 908 523	32 515 605

**Not 25 Operationella leasingavtal**

	Koncernen		Moderbolaget	
	<u>2025</u>	<u>2024</u>	<u>2025</u>	<u>2024</u>
Framtida minimileaseavgifter, som ska erläggas avseende icke uppsägningsbara leasingavtal:				
Förfaller till betalning inom ett år	9 196	8 900	8 796	8 500
Förfaller till betalning senare än ett men inom 5 år	11 653	16 800	11 253	16 000
	<hr/>	<hr/>	<hr/>	<hr/>
	20 849	25 700	20 049	24 500
Under perioden kostnadsförda leasingavgifter	8 940	8 700	8 540	8 300


I koncernens redovisning utgörs den operationella leasingen i allt väsentligt av hyrda lokaler, leasing av bilar och IT relaterade avtal.

Årsredovisningen har beslutats 2026-03-19

Täby 2026-03-23



Petter Jacobsson  
Verkställande direktör



Roland Jacobsson




Claes-Göran Carlsson




Eva-Lena Lange



Anders Persson  
Styrelseordförande




Sofia Jansson



Cecilia Stenberg

Vår revisionsberättelse har lämnats 2026-03-24.

Cedra Sverige AB



Robert Nyholm  
Auktoriserad revisor

## Revisionsberättelse

Till bolagsstämman i Spectrogon Aktiebolag, org.nr 556405-6553

### Rapport om årsredovisningen och koncernredovisningen

#### *Uttalanden*

Vi har utfört en revision av årsredovisningen och koncernredovisningen för Spectrogon Aktiebolag för år 2025.

Enligt vår uppfattning har årsredovisningen och koncernredovisningen upprättats i enlighet med årsredovisningslagen och ger en i alla väsentliga avseenden rättvisande bild av moderbolagets och koncernens finansiella ställning per den 31 december 2025 och av dessas finansiella resultat och kassaflöden för året enligt årsredovisningslagen. Förvaltningsberättelsen är förenlig med årsredovisningens och koncernredovisningens övriga delar.

Vi tillstyrker därför att bolagsstämman fastställer resultaträkningen och balansräkningen för moderbolaget och koncernen.

#### *Grund för uttalanden*

Vi har utfört revisionen enligt International Standards on Auditing (ISA) och god revisionssed i Sverige. Vårt ansvar enligt dessa standarder beskrivs närmare i avsnittet *Revisorns ansvar*. Vi är oberoende i förhållande till moderbolaget och koncernen enligt god revisorssed i Sverige och har i övrigt fullgjort vårt yrkesetiska ansvar enligt dessa krav.

Vi anser att de revisionsbevis vi har inhämtat är tillräckliga och ändamålsenliga som grund för våra uttalanden.

#### *Styrelsens och verkställande direktörens ansvar*

Det är styrelsen och verkställande direktören som har ansvaret för att årsredovisningen och koncernredovisningen upprättas och att de ger en rättvisande bild enligt årsredovisningslagen. Styrelsen och verkställande direktören ansvarar även för den interna kontroll som de bedömer är nödvändig för att upprätta en årsredovisning och koncernredovisning som inte innehåller några väsentliga felaktigheter, vare sig dessa beror på oegentligheter eller misstag.

Vid upprättandet av årsredovisningen och koncernredovisningen ansvarar styrelsen och verkställande direktören för bedömningen av bolagets och koncernens förmåga att fortsätta verksamheten. De upplyser, när så är tillämpligt, om förhållanden som kan påverka förmågan att fortsätta verksamheten och att använda antagandet om fortsatt drift. Antagandet om fortsatt drift tillämpas dock inte om styrelsen och verkställande direktören avser att likvidera bolaget, upphöra med verksamheten eller inte har något realistiskt alternativ till att göra något av detta.

## **Revisorns ansvar**

Våra mål är att uppnå en rimlig grad av säkerhet om huruvida årsredovisningen och koncernredovisningen som helhet inte innehåller några väsentliga felaktigheter, vare sig dessa beror på oegentligheter eller misstag, och att lämna en revisionsberättelse som innehåller våra uttalanden. Rimlig säkerhet är en hög grad av säkerhet, men är ingen garanti för att en revision som utförs enligt ISA och god revisionssed i Sverige alltid kommer att upptäcka en väsentlig felaktighet om en sådan finns. Felaktigheter kan uppstå på grund av oegentligheter eller misstag och anses vara väsentliga om de enskilt eller tillsammans rimligen kan förväntas påverka de ekonomiska beslut som användare fattar med grund i årsredovisningen och koncernredovisningen.

En ytterligare beskrivning av vårt ansvar för revisionen av årsredovisningen och koncernredovisningen finns på Revisorsinspektionens webbplats: [www.revisorsinspektionen.se/revisornsansvar](http://www.revisorsinspektionen.se/revisornsansvar). Denna beskrivning är en del av revisionsberättelsen.

## **Rapport om andra krav enligt lagar och andra författningar**

### **Uttalanden**

Utöver vår revision av årsredovisningen och koncernredovisningen har vi även utfört en revision av styrelsens och verkställande direktörens förvaltning för Spectrogon Aktiebolag för år 2025 samt av förslaget till dispositioner beträffande bolagets vinst eller förlust.

Vi tillstyrker att bolagsstämman disponerar vinsten enligt förslaget i förvaltningsberättelsen och beviljar styrelsens ledamöter och verkställande direktören ansvarsfrihet för räkenskapsåret.

### **Grund för uttalanden**

Vi har utfört revisionen enligt god revisionssed i Sverige. Vårt ansvar enligt denna beskrivs närmare i avsnittet *Revisorns ansvar*. Vi är oberoende i förhållande till moderbolaget och koncernen enligt god revisorssed i Sverige och har i övrigt fullgjort vårt yrkesetiska ansvar enligt dessa krav.

Vi anser att de revisionsbevis vi har inhämtat är tillräckliga och ändamålsenliga som grund för våra uttalanden.

### **Styrelsens och verkställande direktörens ansvar**

Det är styrelsen som har ansvaret för förslaget till dispositioner beträffande bolagets vinst eller förlust. Vid förslag till utdelning innefattar detta bland annat en bedömning av om utdelningen är försvarlig med hänsyn till de krav som bolagets och koncernens verksamhetsart, omfattning och risker ställer på storleken av moderbolagets och koncernens egna kapital, konsolideringsbehov, likviditet och ställning i övrigt.

Styrelsen ansvarar för bolagets organisation och förvaltningen av bolagets angelägenheter. Detta innefattar bland annat att fortlöpande bedöma bolagets och koncernens ekonomiska situation och att tillse att bolagets organisation är utformad så att bokföringen, medelsförvaltningen och bolagets ekonomiska angelägenheter i övrigt kontrolleras på ett betryggande sätt. Verkställande direktören ska sköta den löpande förvaltningen enligt styrelsens riktlinjer och anvisningar och bland annat vidta de åtgärder som är nödvändiga för att bolagets bokföring ska fullgöras i överensstämmelse med lag och för att medelsförvaltningen ska skötas på ett betryggande sätt.

## **Revisorns ansvar**

Vårt mål beträffande revisionen av förvaltningen, och därmed vårt uttalande om ansvarsfrihet, är att inhämta revisionsbevis för att med en rimlig grad av säkerhet kunna bedöma om någon styrelseledamot eller verkställande direktören i något väsentligt avseende:

- företagit någon åtgärd eller gjort sig skyldig till någon försummelse som kan föranleda ersättningsskyldighet mot bolaget, eller
- på något annat sätt handlat i strid med aktiebolagslagen, årsredovisningslagen eller bolagsordningen.

Vårt mål beträffande revisionen av förslaget till dispositioner av bolagets vinst eller förlust, och därmed vårt uttalande om detta, är att med rimlig grad av säkerhet bedöma om förslaget är förenligt med aktiebolagslagen.


Rimlig säkerhet är en hög grad av säkerhet, men ingen garanti för att en revision som utförs enligt god revisionssed i Sverige alltid kommer att upptäcka åtgärder eller försummelser som kan föranleda ersättningsskyldighet mot bolaget, eller att ett förslag till dispositioner av bolagets vinst eller förlust inte är förenligt med aktiebolagslagen.

En ytterligare beskrivning av vårt ansvar för revisionen av förvaltningen finns på Revisorsinspektionens webbplats:

[www.revisorsinspektionen.se/rn/showdocument/documents/rev\\_dok/revisors\\_ansvar.pdf](http://www.revisorsinspektionen.se/rn/showdocument/documents/rev_dok/revisors_ansvar.pdf). Denna beskrivning är en del av revisionsberättelsen.

Stockholm den 24 mars 2026

Cedra Sverige AB



Robert Nyholm

Auktoriserad revisor