

Årsredovisning
och
koncernredovisning
för
Blentagruppen AB
556479-1191

Räkenskapsåret

2022-05-01 – 2023-04-30

Fastställelseintyg

Undertecknad styrelseledamot intygar att resultaträkningen och balansräkningen i årsredovisningen för moderbolaget samt koncernresultaträkningen och koncernbalansräkningen har fastställts på årsstämman den 2023-10-26. Årsstämman beslutade att godkänna styrelsens förslag till resultatdisposition.

Jag intygar också att innehållet i årsredovisningen och revisionsberättelsen stämmer överens med originalen.

Malmö den 8 november 2023


Petra Håkansson

ÅRSREDOVISNING
och
KONCERNREDOVISNING
för
Blentagruppen AB
Org.nr. 556479-1191

Styrelsen och verkställande direktören får härmed avlämna årsredovisning och koncernredovisning för räkenskapsåret
2022-05-01 - 2023-04-30

Innehåll	Sida
- förvaltningsberättelse	2
- resultaträkning	5
- balansräkning	6
- kassaflödesanalys	8
- noter	9
- underskrifter	21

Blentagruppen AB

Org.nr. 556479-1191

FÖRVALTNINGSBERÄTTELSE

Årsredovisningen är upprättad i svenska kronor, SEK.

Verksamheten

Blentagruppen AB äger och utvecklar gruppens dotterföretag.

Koncernen är verksam inom produktion av daggammal kyckling, till slakteri och hela vägen fram till förädlade och konsumentförpackade matfågelprodukter som säljs under egna starka varumärken.

Koncernens vision framgår nedan.

Med närhet och omtanke skapar vi de godaste och mest efterfrågade matupplevelserna av svensk kyckling och kalkon.

Företagsgruppen utvecklar och erbjuder svenska matfågelprodukter som produceras enligt Svensk Fågels djuromsorgsprogram. Verksamheten bedrivs i två affärsområden, Affärsområde Daggamla och Affärsområde Kyckling & Kalkon. Affärsområdena bedrivs i ett antal legala dotterbolag:

Affärsområde Daggamla - koncernens primärproduktion av kläckägg och daggamla kycklingar bedrivs i Blenta AB.

Affärsområde Kyckling & Kalkon - koncernens kycklingprodukter säljs av Guldfågeln AB och koncernens kalkonprodukter av Ingelsta Kalkon AB. Operativt hanteras försäljningen av en gemensam säljorganisation. Inom affärsområdet verkar även bolagen Torsåsen fågelprodukter AB och Nya Lantfågel på Österlen AB som underleverantörer till Guldfågeln AB och Ingelsta Kalkon AB.

Moderbolaget får sina intäkter från tjänster som utförs åt övriga bolag i gruppen.

Företagets säte är Blentarp

Flerårsjämförelse*, koncernen

	2022/2023	2021/2022	2020/2021	2019/2020	2018/2019
Nettoomsättning	3 016 139 051	2 519 975 066	2 341 611 000	2 087 377 000	1 972 265 000
Res. efter finansiella poster	96 302 908	104 585 113	62 503 000	22 843 000	28 366 000
Soliditet (%)	41,1	39,4	36,6	33,6	30,4
Antal anställda	962	957	939	915	931

*Definitioner av nyckeltal, se noter

Investeringar

Årets investeringar i anläggningstillgångar utgörs bla av förbättrad hantering avseende biprodukter på flertalet anläggningar, förbättringar kopplat till brandsäkerhet, nya ruvare till kläckriet, samt diverse förbättringar i anläggningarna.

Väsentliga händelser under räkenskapsåret

Det har fortsatt vara en turbulent omvärldsutveckling drivet av Rysslands invasion av Ukraina. Marknaden har reagerat med en ökad prisbild på flertalet insatsvaror, stigande räntor och en försvagad svensk krona. Den minskade köpkraften hos konsument har lett till ett ökat fokus på pris från deras sida. Vår förmåga till anpassning och att navigera rätt har varit viktigare än någonsin.

Verksamhetsåret har utvecklats väl trots flertalet utmaningar baserat på den marknad som beskrivs ovan. Vi har lyckats kompensera de ökade kostnaderna med internt förbättringsarbete och att justera priser ut mot kund. Den betydande omsättningsökning som året visar på är därför driven av ökade priser.

Verksamheten inom koncernen har under verksamhetsåret totalt haft en betydande omsättningsökning. Nettoomsättningen ökade med 496,0 MSEK eller 19,7 % procent till 3 016,1 MSEK (2 520,1).

I slutet av verksamhetsåret var det en extern kläckäggsproducent som drabbades av fågelinfluensa, vilket gav en viss negativ effekt. Som helhet får vi ändå konstatera att det var ett år då vi var förhållandevis förskonade från negativa effekter från sjukdomsutbrott.

Årets investeringar i anläggningstillgångar utgörs bla av förbättrad produktivitet i produktion samt förbättringar kopplat till brandsäkerhet på flera anläggningar.

Rörelseresultatet minskade under verksamhetsåret med -4,2 MSEK, jämfört med utfallet föregående år till 103,6 MSEK (107,8) vilket ger en rörelsemarginal om 3,2 % procent (4,2 %).

Blentagruppen AB

Org.nr. 556479-1191

Finansnettot, d. v. s. summan av alla ränteintäkter och kostnader, uppgick till -10,1 MSEK mot föregående års utfall om -3.6 MSEK.

Årets resultat uppgick till 76,8 MSEK (84,3).

Under verksamhetsåret har verksamheten haft ett kassaflöde från den löpande verksamheten om 87,1 MSEK (91,3) vilket är 2,9 % (3,6 %) av nettoomsättningen.

Den finansiella nettoskulden ökade till -166,8 MSEK (-121,0).

Soliditeten uppgick vid periodens slut till 41,1 % mot utfallet vid samma tidpunkt förra året om 39,4 %.

Väsentliga händelser efter räkenskapsårets slut

Den minskade köpkraften hos konsument ger fortsatt hög efterfrågan på billigare produkter. Det har till viss del inneburit en ökad andel av handelns egna varor samt importerade produkter på bekostnad av den svenska fågelns andel. Det är även hög efterfrågan på billigare detaljer på fågel, och mycket av försäljningen är kampanjdriven.

Även om det har varit utmanande har verksamheten klarat av situationen väl så här långt. Vi förväntar dock att det även fortsatt kommer vara väldigt utmanande både gällande prisbild och volymutvecklingen.

I aug 2023 presenterades att Blentagruppen kommer investera ca 250 msek i ökad och effektivare produktion av förädlad kyckling vid koncernens anläggning i Kalmar. Det är en viktig investering för framtiden och anläggningen beräknas vara klar för start under första halvåret 2025.

Förväntad framtida utveckling samt väsentliga risker och osäkerhetsfaktorer

Även om vi ser utmaningar i närtid förväntar vi oss fortsatt god efterfrågan på svenska fågelprodukter långsiktigt. Tillsammans med interna förbättringar som görs i verksamheten samt förväntan om en ytterligare positiv utveckling av förädlade kycklingprodukter framöver inger det förhoppningar om en långsiktigt god utveckling.

Smittsamma fågelsjukdomar utgör en väsentlig risk för koncernens verksamhet som kan drabba leveransförmågan. Vidare påverkas verksamheten vid brand eller andra faktorer som reducerar antalet produktionsenheter. I övrigt är verksamheten exponerad mot risker som politiska risker, kreditrisker, brandrisker m.fl. som inte direkt är branschspecifika. Verksamhetens ambition är att alla dessa risker hålls på en rimlig nivå.

Tillstånds- eller anmälningspliktig verksamhet enligt miljöbalken

Koncernföretagen bedriver verksamhet som är tillstånds- och anmälningspliktig enligt miljöbalken. Anmälningsplikten och tillstånd avser anläggning för slakteri av fjäderfä (Guldfågeln AB, Nya Lantfågel på Österlen AB, Ingelstad Kalkon AB, Torsåsen Fågelprodukter AB), kläckeri (Blenta AB) samt uppfödning (Blenta AB).

Miljöpåverkan sker i huvudsak genom utsläpp till luft, mark och vatten.

Anmälnings- och tillståndspliktiga verksamheter omfattar större delen av koncernens omsättning.

Med anledning av verksamhetens expansion vid anläggningen i Mörbylånga samt därmed utökade transporter, har bolaget erhållit ett tillfälligt ändringstillstånd. Det ger tillstånd att köra på Trollhättevägen tom december 2024.

I enlighet med ÄRL 6 kap 11 § redovisar dotterbolagen Guldfågeln AB och Torsåsen Fågelprodukter AB lagstadgad hållbarhetsrapport i sina respektive Årsredovisningar.

Bolagets målsättning är att långsiktigt minska den negativa miljöpåverkan och att verka för en hållbar utveckling i samhället genom att arbeta med ständiga förbättringar inom alla led i verksamheten.

Blentagruppen AB

Org.nr. 556479-1191

Förändringar i eget kapital, koncern

	Aktiekapital	Övrigt tillskjutet kapital	Annat eget kapital inkl årets resultat	Innehav utan bestämmande inflytande	Summa eget kapital
Belopp vid årets ingång	5 555 000	12 655 000	431 685 387	0	449 895 387
Resultatdisp. enl. beslut av årsstämma:					
Utdelning till aktieägare		0	-16 856 600	0	-16 856 600
Omräkningsdifferens	0	0	16 110	0	16 110
Årets vinst			76 751 109	0	76 751 109
Belopp vid årets utgång	5 555 000	12 655 000	491 596 006	0	509 806 006

Förändringar i eget kapital

	Aktiekapital	Övrigt bundet eget kapital	Övrigt fritt eget kapital	Årets resultat	Summa fritt eget kapital
Belopp vid årets ingång	5 555 000	12 655 000	114 430 905	-42 570	114 388 335
Resultatdisp. enl. beslut av årsstämma:					
Utdelning till aktieägare			-42 570	42 570	0
Årets vinst			-16 856 600	4 624 714	-16 856 600
Belopp vid årets utgång	5 555 000	12 655 000	97 531 735	4 624 714	102 156 449

Resultatdisposition

Förslag till disposition av bolagets vinst

Till årsstämmans förfogande står balanserad vinst	"	97 531 735
årets vinst		4 624 714
		<u>102 156 449</u>
Styrelsen föreslår att till aktieägarna utdelas		15 350 222
i ny räkning överföres		<u>86 806 227</u>
		102 156 449

Förslag till beslut om vinstutdelning

Styrelsen föreslår att utdelning lämnas med 15 350 222,00 kr. vilket motsvarar 27,63 kr. per aktie.

Styrelsen föreslår att utbetalning av utdelningen skall ske i omedelbar anslutning till årsstämman.

Styrelsen anser att den föreslagna vinstutdelningen är försvarlig med hänsyn till de krav som verksamhetens art, omfattning och risker ställer på storleken av det egna kapitalet samt bolagets konsolideringsbehov, likviditet och ställning i övrigt.

Yttrandet ska ses mot bakgrund av den information som framgår av årsredovisningen. Företagsledningen planerar inga väsentliga förändringar av befintlig verksamhet så som väsentliga investeringar, försäljningar eller avveckling.

Beträffande bolagets resultat och ställning i övrigt hänvisas till efterföljande resultat- och balansräkningar med tillhörande noter.

2023111606339

Blentagruppen AB

Org.nr. 556479-1191

RESULTATRÄKNING

	Not	Koncernen		Moderbolaget	
		2022-05-01	2021-05-01	2022-05-01	2021-05-01
		2023-04-30	2022-04-30	2023-04-30	2022-04-30
Rörelsens intäkter m.m.					
Nettoomsättning	3, 4	3 016 139 051	2 520 072 893	59 934 618	44 119 599
Övriga rörelseintäkter		23 082 267	34 390 202	46 733	147 798
		<u>3 039 221 318</u>	<u>2 554 463 095</u>	<u>59 981 351</u>	<u>44 267 397</u>
Rörelsens kostnader					
Råvaror och förnödenheter		-1 614 659 819	-1 232 200 914	0	0
Övriga externa kostnader	5, 6	-680 765 111	-592 269 530	-37 912 325	-30 892 762
Personalkostnader	7	-567 745 928	-553 265 465	-23 155 952	-19 683 317
Av- och nedskrivningar av materiella och immateriella anläggningstillgångar		-73 031 949	-69 648 148	-621 291	-621 291
Övriga rörelsekostnader		-358 148	0	0	0
Andel i intresseföretags resultat i koncernen		966 818	759 605		
		<u>-2 935 594 137</u>	<u>-2 446 624 452</u>	<u>-61 689 568</u>	<u>-51 197 370</u>
Rörelseresultat		103 627 181	107 838 643	-1 708 217	-6 929 973
Resultat från finansiella poster					
Resultat från övriga värdepapper och fordringar som är anläggningstillgångar	8	2 741 957	215 006	0	0
Ränteintäkter	9	199 823	137 297	7 138	0
Övriga ränteintäkter från koncernföretag		-0	0	377 713	68 494
Räntekostnader och liknande resultatposter	10	-10 266 053	-3 732 433	-180 990	-166 637
Räntekostnader till koncernföretag		0	0	-1 684 176	0
		<u>-7 324 273</u>	<u>-3 380 130</u>	<u>-1 480 315</u>	<u>-98 143</u>
Resultat efter finansiella poster		96 302 908	104 458 513	-3 188 532	-7 028 116
Bokslutsdispositioner					
Erhållna koncernbidrag		0	0	76 296 837	48 795 246
Lämnade koncernbidrag		0	0	-67 247 591	-41 806 162
		<u>0</u>	<u>0</u>	<u>9 049 246</u>	<u>6 989 084</u>
Resultat före skatt		96 302 908	104 458 513	5 860 714	-39 032
Skatt på årets resultat	11	-19 551 800	-20 175 081	-1 236 000	-3 538
Årets resultat		76 751 108	84 283 432	4 624 714	-42 570

2023111606340

2

Blentagruppen AB

Org.nr. 556479-1191

BALANSRÄKNING

	Not	Koncernen		Moderbolaget	
		2023-04-30	2022-04-30	2023-04-30	2022-04-30
TILLGÅNGAR					
Anläggningstillgångar					
Materiella anläggningstillgångar					
Byggnader och mark	12	232 836 336	236 921 380	8 785 715	9 307 006
Maskiner och andra tekniska anläggningar	13	292 726 854	238 903 714	0	0
Inventarier, verktyg och installationer	14	183 333	283 333	183 333	283 333
Pågående nyanläggningar och förskott avseende materiella anläggningstillgångar	15	50 080 900	57 983 999	0	0
		<u>575 827 423</u>	<u>534 092 426</u>	<u>8 969 048</u>	<u>9 590 339</u>
Finansiella anläggningstillgångar					
Andelar i koncernföretag	16	0	0	119 502 758	119 502 758
Andelar i intresseföretag och gemensamt styrda företag	17	4 487 073	4 300 255	400 000	400 000
Andra långfristiga värdepappersinnehav	18	12 162 709	5 300 016	0	0
Uppskjuten skattefordran	19	297 624	1 886 070	0	0
		<u>16 947 406</u>	<u>11 486 341</u>	<u>119 902 758</u>	<u>119 902 758</u>
Summa anläggningstillgångar		592 774 829	545 578 767	128 871 806	129 493 097
Omsättningstillgångar					
Varulager m.m.					
Råvaror och förnödenheter		150 675 785	112 134 304	0	0
Färdiga varor och handelsvaror		214 758 681	144 637 933	0	0
		<u>365 434 466</u>	<u>256 772 237</u>	<u>0</u>	<u>0</u>
Kortfristiga fordringar					
Kundfordringar		237 037 039	243 093 550	0	0
Fordringar hos koncernföretag		0	0	120 862 196	71 552 456
Aktuell skattefordran		0	0	326 450	924 755
Övriga fordringar		20 650 001	21 568 143	1 040 094	794 767
Förutbetalda kostnader och upplupna intäkter	20	17 692 882	20 287 021	1 645 609	1 322 119
		<u>275 379 922</u>	<u>284 948 714</u>	<u>123 874 349</u>	<u>74 594 097</u>
Kassa och bank		6 973 480	50 629 262	18 978	42 289 012
Kassa och bank		<u>6 973 480</u>	<u>50 629 262</u>	<u>18 978</u>	<u>42 289 012</u>
Summa omsättningstillgångar		647 787 868	592 350 213	123 893 327	116 883 109
SUMMA TILLGÅNGAR		1 240 562 697	1 137 928 980	252 765 133	246 376 206

2023111606341

Blentagruppen AB

Org.nr. 556479-1191

BALANSRÄKNING

	Not	Koncernen		Moderbolaget	
		2023-04-30	2022-04-30	2023-04-30	2022-04-30
EGET KAPITAL OCH SKULDER					
Eget kapital, koncern					
Aktiekapital		5 555 000	5 555 000		
Övrigt tillskjutet kapital		12 655 000	12 655 000		
Annat eget kapital inklusive årets resultat		491 596 006	431 685 387		
Summa eget kapital, koncern		509 806 006	449 895 387		
Eget kapital, moderföretag					
Bundet eget kapital					
Aktiekapital	21			5 555 000	5 555 000
Reservfond				12 655 000	12 655 000
				<u>18 210 000</u>	<u>18 210 000</u>
Fritt eget kapital					
Balanserat resultat				97 531 735	114 430 905
Årets resultat				4 624 714	-42 570
				<u>102 156 449</u>	<u>114 388 335</u>
Summa eget kapital, moderföretag				120 366 449	132 598 335
Obeskattade reserver					
Ackumulerade avskrivningar utöver plan		0	0	83 333	83 333
Summa obeskattade reserver		0	0	83 333	83 333
Avsättningar					
Uppskjuten skatteskuld	19	36 182 686	36 145 119	0	0
Summa avsättningar		36 182 686	36 145 119	0	0
Långfristiga skulder					
Skulder till kreditinstitut	22	125 709 578	136 048 619	0	0
Övriga skulder		0	1 021 988	0	0
Summa långfristiga skulder		125 709 578	137 070 607	0	0
Kortfristiga skulder					
Checkräkningskredit	23	16 894 106	0	16 894 106	0
Skulder till kreditinstitut		31 175 456	34 560 578	0	0
Leverantörsskulder		313 506 368	273 300 835	2 811 660	2 577 439
Skulder till koncernföretag		0	-0	101 986 279	102 119 322
Aktuell skatteskuld		7 140 502	12 505 188	0	0
Övriga skulder		16 020 848	12 063 968	451 597	383 249
Upplupna kostnader och förutbetalda intäkter	24	184 127 147	182 387 298	10 171 709	8 614 528
Summa kortfristiga skulder		568 864 427	514 817 867	132 315 351	113 694 538
SUMMA EGET KAPITAL OCH SKULDER		1 240 562 697	1 137 928 980	252 765 133	246 376 206

2023111606342

Blentagruppen AB

Org.nr. 556479-1191

KASSAFLÖDESANALYS

	Not	Koncernen		Moderbolaget	
		2022-05-01	2021-05-01	2022-05-01	2021-05-01
		2023-04-30	2022-04-30	2023-04-30	2022-04-30
Den löpande verksamheten					
Rörelseresultat	3	103 627 181	107 838 643	-1 708 217	-6 929 973
Justeringar för poster som inte ingår i kassaflödet	25	70 488 273	70 836 226	621 291	621 291
Erhållen ränta m.m.		199 823	137 303	384 851	68 494
Erlagd ränta		-10 266 053	-3 732 433	-1 865 166	-166 637
Betald inkomstskatt		-23 720 205	-7 304 421	-637 695	-2 367 418
Kassaflöde från den löpande verksamheten före förändringar av rörelsekapital		140 329 019	167 775 318	-3 204 936	-8 774 243
Kassaflöde från förändringar av rörelsekapital					
Minskning(+)/ökning(-) av varulager/pågående arbete		-108 662 229	-81 874 237	0	0
Minskning(+)/ökning(-) av kundfordringar		6 056 499	-49 015 552	0	0
Minskning(+)/ökning(-) av fordringar		3 512 281	-2 579 579	-49 878 557	29 666 670
Minskning(-)/ökning(+) av leverantörsskulder		40 205 534	37 072 397	234 221	850 728
Minskning(-)/ökning(+) av kortfristiga skulder		5 696 729	19 929 828	1 492 486	22 419 056
Kassaflöde från den löpande verksamheten		87 137 833	91 308 175	-51 356 786	44 162 211
Investeringsverksamheten					
Förvärv av byggnader och mark	12	-1 562 135	-2 606 340	0	0
Försäljning av byggnader och mark		0	3 888 000	0	0
Förvärv av maskiner och andra tekniska anläggningar	13	-6 906 927	-19 623 817	0	0
Försäljning av maskiner o andra tekniska anläggningar		210 000	0	0	0
Förvärv av pågående nyanläggningar och förskott avseende materiella anläggningstillgångar		-106 297 886	-82 083 371	0	0
Försäljning av andelar i intresseföretag	17	780 000	0	0	0
Förvärv av långfristiga värdepapper	18	-6 862 693	-1 172 432	0	0
Utdelning från långfristiga värdepapper	8	2 741 957	215 000	0	0
Kassaflöde från investeringsverksamheten		-117 897 684	-97 882 948	0	0
Finansieringsverksamheten					
Koncernbidrag		0	0	9 049 246	6 989 084
Upptagna långfristiga lån		29 075 052	7 983 988	16 894 106	0
Ändring kortfristiga finansiella skulder		15 412 699	0	0	0
Amortering långfristiga lån		-40 527 082	-37 352 836	0	0
Utbetald utdelning		-16 856 600	-10 000 000	-16 856 600	-10 000 000
Kassaflöde från finansieringsverksamheten		-12 895 931	-39 368 848	9 086 752	-3 010 916
Förändring av likvida medel		-43 655 782	-45 943 621	-42 270 034	41 151 295
Likvida medel vid årets början		50 629 262	96 572 883	42 289 012	1 137 718
Likvida medel vid årets slut		6 973 480	50 629 262	18 978	42 289 012

2023111606343

NOTER

Not 1 Redovisnings- och värderingsprinciper

Årsredovisningen är upprättad i enlighet med årsredovisningslagen och BFNAR 2012:1 Årsredovisning och koncernredovisning (K3).

Principerna är oförändrade jämfört med föregående år.

Koncernredovisning

Konsolideringsmetod

Koncernredovisningen har upprättats enligt förvärvsmetoden.

Koncernredovisningen omfattar moderföretaget samt dess dotterföretag. Med dotterföretag avses de företag i vilka moderföretaget, direkt eller indirekt, har ett bestämmande inflytande. I normalfallet avser detta företag där moderföretaget innehar mer än 50 % av rösterna. I koncernredovisningen ingår dotterföretagen från den dagen koncernen erhåller bestämmande inflytande tills den dag det inte längre föreligger. Dotterföretagens redovisningsprinciper överensstämmer med koncernens redovisningsprinciper i övrigt.

I koncernredovisningen faller koncernföretagens bokslutsdispositioner bort och ingår i det redovisade resultatet efter avdrag för uppskjuten skatt. Detta innebär att koncernföretagens obeskattade reserver i koncernens balansräkning fördelas mellan uppskjuten skatteskuld och eget kapital.

Intresseföretag

Koncernens innehav av andelar i ett företag som inte är dotterföretag men där koncernen utövar ett betydande men inte bestämmande inflytande klassificeras som innehav av andelar i intresseföretag. Intresseföretag föreligger då koncernen innehar mer än 20 % men mindre än 50 % av rösterna i den juridiska personen.

Koncernen redovisar andelar i intresseföretag enligt kapitalandelsmetoden. I de fall koncernen förvärvar ytterligare andelar i intresseföretaget, men det fortsatt är ett intresseföretag till koncernen, omvärderas inte det tidigare innehavet. Då andelar i intresseföretag avyttras, så att betydande inflytande inte längre föreligger, redovisas hela innehavet som avyttrat och eventuell vinst eller förlust redovisas i koncernens resultaträkning. I de fall det ändå finns kvar andelar redovisas de som Övriga värdepappersinnehav.

Andelar i intresseföretagets resultat efter skatt redovisas på egen rad och påverkar koncernens rörelseresultat.

Transaktioner mellan koncernföretag

Koncerninterna fordringar och skulder samt transaktioner mellan koncernföretag, liksom orealiserade vinster elimineras i sin helhet. Orealiserade förluster elimineras också såvida inte transaktionen motsvarar ett nedskrivningsbehov.

Intäktsredovisning

Inkomsten redovisas till det verkliga värdet av vad som erhållits eller kommer att erhållas. Företaget redovisar därför inkomsten till nominellt värde (fakturabelopp) om ersättningen erhålls i likvida medel direkt vid leverans. Avdrag görs för lämnade rabatter.

Varuförsäljning

Intäkten redovisas till verkligt värde av vad som erhållits eller kommer att erhållas. Det innebär att intäkten redovisas till nominellt värde (fakturabelopp) om ersättning erhålls i likvida medel direkt vid leveransen. Avdrag görs för lämnade rabatter.

Vid försäljning av varor redovisas normalt inkomsten som intäkt när de väsentliga förmåner och risker som är förknippade med ägandet av varan har överförts till köparen.

Låneutgifter

Låneutgifter för lånat kapital kostnadsförs i resultaträkningen i den period de uppstår.

Leasingavtal

Företaget redovisar samtliga leasingavtal, såväl finansiella som operationella, som operationella leasingavtal. Operationella leasingavtal redovisas som en kostnad linjärt över leasingperioden.

J

NOTER*Ersättningar till anställda*
Pensioner

Ersättningar till anställda avser alla typer av ersättningar som koncernen lämnar till de anställda. Koncernens ersättningar innefattar bland annat löner, betald semester, betald frånvaro, bonus och ersättningar efter avslutad anställning (pensioner). Redovisning sker i takt med intjänandet. Ersättningar till anställda efter avslutad anställning avser avgiftsbestämda eller förmånsbestämda pensionsplaner. Som avgiftsbestämda planer klassificeras planer där fastställda avgifter betalas och det inte finns förpliktelser, vare sig legala eller informella, att betala något ytterligare, utöver dessa avgifter. Övriga planer klassificeras som förmånsbestämda pensionsplaner.

I koncernen finns såväl avgiftsbestämda som förmånsbestämda pensionsplaner. Utgifter för avgiftsbestämda planer redovisas som en kostnad under den period de anställda utför de tjänster som ligger till grund för förpliktelsen. Koncernens övriga planer klassificeras som förmånsbestämda och beräknas enligt Tryggandelagen och redovisas i enlighet med förenklingsreglerna i BFNAR 2012:1 (K3).

Skatt

Total skatt utgörs av aktuell skatt och uppskjuten skatt. Skatter redovisas i resultaträkningen, utom då underliggande transaktion redovisas direkt mot eget kapital varvid tillhörande skatteeffekt redovisas i eget kapital.

Aktuell skatt

Aktuell skatt avser inkomstskatt för innevarande räkenskapsår samt den del av tidigare räkenskapsårs inkomstskatt som ännu inte redovisats. Aktuell skatt beräknas utifrån den skattesats som gäller per balansdagen.

Uppskjuten skatt är inkomstskatt som avser framtida räkenskapsår till följd av tidigare händelser. Redovisning sker enligt balansräkningsmetoden. Enligt denna redovisas uppskjutna skatteskulder och uppskjutna skattefordringar på temporära skillnader som uppstår mellan bokförda respektive skattemässiga värden för tillgångar och skulder samt för övriga skattemässiga avdrag eller underskott.

Uppskjutna skattefordringar netto redovisas mot uppskjutna skatteskulder endast om de kan betalas med ett nettobelopp. Uppskjuten skatt beräknas utifrån gällande skattesats på balansdagen. Effekter av förändringar i gällande skattesatser resultatförs i den period förändringen lagstads. Uppskjutna skattefordringar reduceras till den del det inte är sannolikt att den underliggande skattefordran kommer att kunna realiseras inom en överskådlig framtid. Uppskjuten skattefordran redovisas som finansiella anläggningstillgång och uppskjuten skatteskuld som avsättning.

På grund av sambandet mellan redovisning och beskattning särredovisas inte den uppskjutna skatteskulden som är härförlig

Materiella anläggningstillgångar
eventuella nedskrivningar.

Materiella anläggningstillgångar har delats upp på betydande komponenter när komponenterna har väsentligt olika nyttjandeperioder.

Avskrivningsbart belopp utgörs av anskaffningsvärdet minskat med ett beräknat restvärde om detta är väsentligt. Avskrivning sker linjärt över den förväntade nyttjandeperioden.

Följande avskrivningstider tillämpas:

	%
<i>Immateriella anläggningstillgångar</i>	
Dataprogram	20
<i>Materiella anläggningstillgångar</i>	
Byggnader	3,33-5
Jordbruksfastigheter	1,5-3
Markanläggningar	3,75-5
Maskiner, inventarier och andra tekniska anläggningar	10-20

Finansiella instrument

Finansiella instrument värderas utifrån anskaffningsvärde.

NOTER

Varulager

Varulagret har värderats till det lägsta av dess anskaffningsvärde och dess nettoförsäljningsvärde på balansdagen. Med nettoförsäljningsvärdet avses varornas beräknade försäljningspris, minskat med försäljningskostnader. Den valda värderingsmetoden innebär att eventuell inkurans i varulagret har beaktats. Levande föräldradjur har värderats till anskaffningskostnad med tillägg för löpande utgifter fram till dess att befruktade kläckägg kan börja läggas. Därefter reduceras djurens värde i takt med att kläckägg produceras fram till bedömd tidpunkt för slakt, då de värderas till nettoförsäljningsvärdet som slaktdjur.

Fordringar, skulder och avsättningar

Om inget annat anges ovan värderas kortfristiga fordringar till det lägsta av dess anskaffningsvärde och det belopp varmed de beräknas bli reglerade. Långfristiga fordringar och långfristiga skulder värderas efter det första värderingstillfället till upplupet anskaffningsvärde. Övriga skulder och avsättningar värderas till de belopp varmed de beräknas bli reglerade. Övriga tillgångar redovisas till anskaffningsvärde om inget annat anges ovan.

Not 2 Redovisningsprinciper - Moderföretaget

Koncernbidrag

Erhållna och lämnade koncernbidrag redovisas som bokslutsdisposition.

Andelar i koncernföretag

Andelar i koncernföretag redovisas till anskaffningsvärde med avdrag för eventuella nedskrivningar. Utdelningar redovisas som intäkt, även om utdelningen avser ackumulerade vinster innan förvärvstidpunkten. Utdelningen redovisas i normalfallet när behörigt organ fattat beslut om den och den kan beräknas på ett tillförlitligt sätt.

Andelar i intresseföretag

Andelar i intresseföretag redovisas till anskaffningsvärde med avdrag för eventuella nedskrivningar. Utdelningar redovisas som intäkt, även om utdelningen avser ackumulerade vinster innan förvärvstidpunkten.

Kassaflödesanalys

Kassaflödesanalysen upprättas enligt indirekt metod. Det redovisade kassaflödet omfattar endast av transaktioner som medfört in- och utbetalningar.

Som likvida medel klassificerar företaget, förutom kassamedel, disponibla tillgodohavanden hos banken och andra kreditinstitut samt koncernkonto/cash-pool.

Tillgodohavande i koncernens cash-pool redovisas som likvida medel i kassaflödesanalysen.

UPPLYSNINGAR TILL ENSKILDA POSTER

Not 3 Nettoomsättning

	Koncernen		Moderbolaget	
	2022/2023	2021/2022	2022/2023	2021/2022
<i>Nettoomsättning uppdelad på rörelsegren</i>				
Fågelprodukter	2 933 507 623	2 450 355 106	0	0
Daggamla kycklingar	82 463 041	69 717 787	0	0
Övrig försäljning	168 387	0	59 934 618	44 119 599
	<u>3 016 139 051</u>	<u>2 520 072 893</u>	<u>59 934 618</u>	<u>44 119 599</u>
<i>Nettoomsättning uppdelad på geografiskt område</i>				
Sverige	2 947 643 231	2 469 684 518	59 934 618	44 119 599
Länder inom EU	51 755 980	33 365 355	0	0
Länder utom EU	16 739 840	17 023 020	0	0
	<u>3 016 139 051</u>	<u>2 520 072 893</u>	<u>59 934 618</u>	<u>44 119 599</u>

Blentagruppen AB

Org.nr. 556479-1191

NOTER

2023111606347

Not 4	Inköp och försäljning inom koncernen	Koncernen		Moderbolaget	
		2022/2023	2021/2022	2022/2023	2021/2022
	Andel av försäljningen som avser koncernföretag			100	100
	Andel av inköpen som avser koncernföretag			50	42

Not 5	Leasingavtal - Operationell leasing leasetagare	Koncernen		Moderbolaget	
		2022/2023	2021/2022	2022/2023	2021/2022
	Under året har företagets leasingavgifter uppgått till	14 154 073	16 697 396	0	0
	Framtida minimileasingavgifter för icke uppsägningsbara leasingavtal, förfaller till betalning enligt följande:				
	Inom 1 år	10 228 085	13 647 775	0	0
	Mellan 2 till 5 år	2 398 815	18 547 179	0	0
		12 626 900	32 194 954	0	0

Not 6	Ersättning till revisorer	Koncernen		Moderbolaget	
		2022/2023	2021/2022	2022/2023	2021/2022
	<i>Ernst & Young</i>				
	Revisionsuppdrag	800 535	956 164	131 315	327 000
	Skatterådgivning	95 000	141 000	95 000	141 000
	Övriga tjänster	255 700	252 500	255 700	205 000
		1 151 235	1 349 664	482 015	673 000

Med revisionsuppdrag avses revisors arbete för den lagstadgade revisionen och med revisionsverksamhet olika typer av kvalitetssäkringstjänster. Övriga tjänster är sådant som inte ingår i revisionsuppdrag, revisionsverksamhet eller skatterådgivning.

Not 7	Personal	Koncernen		Moderbolaget	
		2022/2023	2021/2022	2022/2023	2021/2022
	<i>Medelantalet anställda</i>				
	Medelantalet anställda bygger på av bolaget betalda närvarotimmar relaterade till en normal arbetstid.				
	Medelantal anställda har varit	962,00	957,00	8,00	7,00
	varav kvinnor	314,00	332,00	3,00	3,00
	varav män	648,00	625,00	5,00	4,00

Blentagruppen AB

Org.nr. 556479-1191

NOTER**Löner, ersättningar m.m.**

Löner, ersättningar, sociala kostnader och pensionskostnader har utgått med följande belopp:

Styrelsen och VD:

Löner och ersättningar	9 003 686	9 684 630	7 962 950	8 365 000
Tantiem	222 894	109 800	0	0
Pensionskostnader	2 596 463	1 961 426	2 305 729	1 395 000
	11 823 043	11 755 856	10 268 679	9 760 000

Övriga anställda:

Löner och ersättningar	386 037 283	378 443 716	5 681 973	5 290 522
Pensionskostnader	27 662 119	27 432 078	690 050	820 000
	413 699 402	405 875 794	6 372 023	6 110 522

Sociala kostnader

	131 707 762	128 145 801	5 217 163	3 812 000
--	-------------	-------------	-----------	-----------

Summa styrelse och övriga

	557 230 207	545 777 451	21 857 865	19 682 522
--	-------------	-------------	------------	------------

Könsfördelning i styrelse och företagsledning

Antal styrelseledamöter	30	30	6	6
varav kvinnor	13	13	2	2
varav män	17	17	4	4
Antal övriga befattningshavare inkl. VD	47	53	8	7
varav kvinnor	22	26	3	3
varav män	25	27	5	4

Not 8 Resultat från övriga värdepapper och fordringar som är anläggningstillgång**Koncernen****Moderbolaget**

	2022/2023	2021/2022	2022/2023	2021/2022
--	------------------	------------------	------------------	------------------

Utdelning

	2 741 957	215 000	0	0
	2 741 957	215 000	0	0

Not 9 Övriga ränteintäkter och liknande resultatposter**Koncernen****Moderbolaget**

	2022/2023	2021/2022	2022/2023	2021/2022
--	------------------	------------------	------------------	------------------

Övriga ränteintäkter

	199 823	68 803	7 138	0
	199 823	68 803	7 138	0

Not 10 Räntekostnader och liknande resultatposter**Koncernen****Moderbolaget**

	2022/2023	2021/2022	2022/2023	2021/2022
--	------------------	------------------	------------------	------------------

Övriga räntekostnader

	10 266 053	3 732 433	180 990	0
	10 266 053	3 732 433	180 990	0

2023111606348

Blentagruppen AB

Org.nr. 556479-1191

NOTER

Not 11	Skatt på årets resultat Koncernen	2022/2023	2021/2022
---------------	--	------------------	------------------

Aktuell skatt	-17 925 787		-19 603 254
Uppskjuten skatt	-1 626 013		-571 827
	-19 551 800		-20 175 081

Avstämning av effektiv skatt

	Procent	Belopp	Procent	Belopp
Resultat före skatt		96 302 908		104 458 513
Skatt enligt gällande skattesats	20,60%	-19 838 399	20,60%	-21 518 454
Ej avdragsgilla kostnader	0,36%	-345 565	0,02%	-19 399
Ej skattepliktiga intäkter	-0,15%	140 693	0,00%	0
Förändring av uppskjuten skatt temp skillnader	0,00%	0	0,11%	-117 762
Schablonintäkt periodiseringsfond	0,01%	-8 219	0,00%	0
Uppskjuten skatt på investeringsstöd	0,00%	0	-1,57%	1 644 111
Skatt hänförlig till tidigare år	-2,21%	2 125 703	0,00%	-7 338
Övrigt	0,00%	0	0,30%	-314 000
Förändring Uppskjuten skatt	1,69%	-1 626 013	0,00%	0
Resultat från intressebolag		0		157 761
Redovisad effektiv skatt	20,30%	-19 551 800	19,46%	-20 175 081

Moderbolaget**2022/2023****2021/2022**

Aktuell skatt	-1 236 000		-3 538
Uppskjuten skatt	0		0
	-1 236 000		-3 538

Avstämning av effektiv skatt

	Procent	Belopp	Procent	Belopp
Resultat före skatt		5 860 714		-39 032
Skatt enligt gällande skattesats	20,60%	-1 207 307	-20,60%	8 041
Ej avdragsgilla kostnader	0,51%	-30 164	29,67%	-11 579
Ej skattepliktiga intäkter	-0,03%	1 471	0,00%	0
Redovisad effektiv skatt	21,08%	-1 236 000	9,07%	-3 538

2023111606349

Blentagruppen AB

Org.nr. 556479-1191

NOTER**Not 12 Byggnader och mark**

	Koncernen		Moderbolaget	
	2023-04-30	2022-04-30	2023-04-30	2022-04-30
Ingående anskaffningsvärde	548 465 601	507 833 626	10 425 825	10 425 825
Inköp	1 562 135	2 606 340	0	0
Försäljningar/utrangeringar	-162 256	-252 686	0	0
Omklassificeringar	11 121 716	25 287 684	0	0
Utgående ackumulerade anskaffningsvärden	560 987 196	535 474 964	10 425 825	10 425 825
Ingående avskrivningar	-312 322 383	-281 829 296	-1 118 819	-597 528
Försäljningar/utrangeringar	162 256	252 686	0	0
Årets avskrivningar	-17 418 419	-17 754 493	-521 291	-521 291
Utgående ackumulerade avskrivningar	-329 578 549	-299 331 103	-1 640 110	-1 118 819
Ingående uppskrivningar	1 860 706	1 860 706	0	0
Utgående ackumulerade uppskrivningar netto	1 860 706	1 860 706	0	0
Ingående nedskrivningar	-1 082 543	-1 732 067	0	0
Återförd nedskrivning	649 524	649 524	0	0
Utgående ackumulerade nedskrivningar	-433 019	-1 082 543	0	0
Utgående redovisat värde	232 836 334	236 922 024	8 785 715	9 307 006
Redovisat värde byggnader	210 830 970	217 455 738	8 785 715	9 307 006
Redovisat värde markanläggningar	8 304 684	5 764 959	0	0
Redovisat värde mark	13 700 684	13 700 684	0	0
	232 836 338	236 921 381	8 785 715	9 307 006

Not 13 Maskiner och andra tekniska anläggningar

	Koncernen		Moderbolaget	
	2023-04-30	2022-04-30	2023-04-30	2022-04-30
Ingående anskaffningsvärde	825 545 270	779 691 736	0	0
Inköp	6 906 927	19 623 817	0	0
Försäljningar/utrangeringar	-9 064 051	-4 345 536	0	0
Omklassificeringar	103 070 260	20 525 252	0	0
Utgående ackumulerade anskaffningsvärden	926 467 415	825 545 270	0	0
Ingående avskrivningar	-585 648 036	-536 159 488	0	0
Försäljningar/utrangeringar	9 064 050	1 961 112	0	0
Årets avskrivningar	-56 163 054	-51 449 660	0	0
Utgående ackumulerade avskrivningar	-632 747 040	-585 648 036	0	0
Ingående nedskrivningar	-993 520	0	0	0
Årets nedskrivningar	0	-993 520	0	0
Utgående ackumulerade nedskrivningar	-993 520	-993 520	0	0
Utgående redovisat värde	292 726 855	238 903 714	0	0

2023111606350

Blentagruppen AB

Org.nr. 556479-1191

NOTER**Not 14 Inventarier, verktyg och installationer**

	Koncernen		Moderbolaget	
	2023-04-30	2022-04-30	2023-04-30	2022-04-30
Ingående anskaffningsvärde	555 000	555 000	555 000	555 000
Utgående ackumulerade anskaffningsvärden	555 000	555 000	555 000	555 000
Ingående avskrivningar	-271 667	-171 667	-271 667	-171 667
Årets avskrivningar	-100 000	-100 000	-100 000	-100 000
Utgående ackumulerade avskrivningar	-371 667	-271 667	-371 667	-271 667
Utgående redovisat värde	183 333	283 333	183 333	283 333

Not 15 Pågående nyanläggningar och förskott avseende materiella anläggningstillgångar

	Koncernen		Moderbolaget	
	2023-04-30	2022-04-30	2023-04-30	2022-04-30
Ingående anskaffningsvärde	57 983 999	35 219 276	0	0
Inköp	106 297 886	82 062 607	0	0
Försäljningar/utrangeringar	0	-3 434 947	0	0
Omklassificeringar	-114 200 985	-55 862 937	0	0
Utgående ackumulerade anskaffningsvärden	50 080 900	57 983 999	0	0
Utgående redovisat värde	50 080 900	57 983 999	0	0

2023111606351

Blentagruppen AB

Org.nr. 556479-1191

NOTER**Not 16 Andelar i koncernföretag
Moderbolaget**

			2023-04-30	2022-04-30
Företag Organisationsnummer	Säte	Antal/Kap. andel %	Redovisat värde	Redovisat värde
Blenta AB 556086-0909	Blentarp	100 000 100,00%	28 250 000	28 250 000
Guldfågeln AB 556134-2964	Mörbylånga	100 000 100,00%	7 653 758	7 653 758
Ingelsta Kalkon 556217-6064	Tomelilla	50 000 100,00%	19 000 000	19 000 000
Nordfågel AB 556557-6237	Blentarp	100 100,00%	100 000	100 000
North Chicken AB 556639-5488	Blentarp	1 000 100,00%	100 000	100 000
Nya Lantfågel på Österlen AB 556631-1022	Simrishamn	4 000 100,00%	1 000 000	1 000 000
Torsåsen Fågelprodukter AB 556530-2022	Falkenberg	8 000 100,00%	63 399 000	63 399 000
			<u>119 502 758</u>	<u>119 502 758</u>
Andelar i koncernföretag				
Ingående anskaffningsvärde			<u>127 266 758</u>	<u>127 266 758</u>
Utgående ackumulerade anskaffningsvärden			127 266 758	127 266 758
Ingående nedskrivningar			<u>-7 764 000</u>	<u>-7 764 000</u>
Utgående ackumulerade nedskrivningar			-7 764 000	-7 764 000
Utgående redovisat värde			<u>119 502 758</u>	<u>119 502 758</u>

**Not 17 Andelar i intresseföretag och
gemensamt styrda företag
Koncernen**

			2023-04-30	2022-04-30
Företag Organisationsnummer	Säte	Antal/Kap. andel %	Redovisat värde	Redovisat värde
Adelsåsen 556769-2891	Vara	4 000 40,00%	1 707 580	1 439 419
Strandskogen Last & Transport AB 559184-7958	Kalmar	151 30,26%	2 779 493	2 860 836
			<u>4 487 073</u>	<u>4 300 255</u>
Andelar i intresseföretag				
Ingående anskaffningsvärde			4 300 255	3 540 650
Försäljningar/utrangeringar			-780 000	0
Årets resultatandel			<u>966 818</u>	<u>759 605</u>
Utgående ackumulerade anskaffningsvärden			4 487 073	4 300 255
Moderbolaget			2023-04-30	2022-04-30
Företag Organisationsnummer	Säte	Antal/Kap. andel %	Redovisat värde	Redovisat värde
Aktier i Adelsåsen Kläckeri AB				
Ingående anskaffningsvärde			<u>400 000</u>	<u>400 000</u>
Utgående ackumulerade anskaffningsvärden			<u>400 000</u>	<u>400 000</u>
Utgående redovisat värde			400 000	400 000

2023111606352

Blentagruppen AB

Org.nr. 556479-1191

NOTER

2023111606353

Not 18 Andra långfristiga värdepappersinnehav		
Koncernen	2023-04-30	2022-04-30
Ingående anskaffningsvärde	5 300 016	4 127 572
Inköp	6 862 693	1 172 444
Utgående ackumulerade anskaffningsvärden	12 162 709	5 300 016
Utgående redovisat värde	12 162 709	5 300 016

Not 19 Uppskjuten skatt				
Koncernen			2023-04-30	
	Temporär skillnad	Uppskjuten skattefordran	Uppskjuten skatteskuld	
Byggnader och mark	451 257	92 959	0	
Maskiner & inventarier	993 519	204 665	0	
Obeskattade reserver	0	0	36 182 686	
		297 624	36 182 686	
			2022-04-30	
	Temporär skillnad	Uppskjuten skattefordran	Uppskjuten skatteskuld	
Byggnader och mark	1 174 757	242 000	0	
Uppskjuten skatt på investeringsstöd	7 980 583	1 644 000	0	
Obeskattade reserver	0	0	36 145 119	
		1 886 000	36 145 119	

Not 20 Förutbetalda kostnader och upplupna intäkter				
	Koncernen		Moderbolaget	
	2023-04-30	2022-04-30	2023-04-30	2022-04-30
Förutbetalda försäkringspremier	4 497 944	3 557 629	26 420	21 053
Förutbetalda hyreskostnader	509 289	806 082	72 575	69 589
Övriga förutbetalda kostnader	6 485 648	15 914 311	1 546 614	1 222 477
Upplupen försäkringsersättning	6 200 000	0	0	0
Upplupen intäkt	0	9 000	0	9 000
	17 692 881	20 287 022	1 645 609	1 322 119

Not 21 Upplysningar om aktiekapital		
	Antal aktier	Kvotvärde per aktie
Antal/värde vid årets ingång	555 500	10,00
Antal/värde vid årets utgång	555 500	10,00

Not 22 Långfristiga skulder				
	Koncernen		Moderbolaget	
	2023-04-30	2022-04-30	2023-04-30	2022-04-30
Amortering inom 2 till 5 år	105 365 291	110 641 000	0	0
Amortering efter 5 år	20 344 286	26 429 000	0	0
	125 709 577	137 070 000	0	0

Not 23 Checkräkningskredit				
	Koncernen		Moderbolaget	
	2023-04-30	2022-04-30	2023-04-30	2022-04-30
Beviljad checkräkningskredit uppgår till:	200 000 000	135 400 000	200 000 000	135 400 000

Blentagruppen AB

Org.nr. 556479-1191

NOTER

2023111606354

Not 24	Upplupna kostnader och förutbetalda intäkter	Koncernen		Moderbolaget	
		2023-04-30	2022-04-30	2023-04-30	2022-04-30
	Upplupna löner	41 023 005	40 289 266	4 192 545	3 760 980
	Upplupna semesterlöner	63 243 653	61 671 947	2 064 967	1 957 825
	Upplupna sociala avgifter	54 025 449	52 501 886	3 024 361	2 895 723
	Marknadsrelaterade bonus och rabatter	10 097 954	11 825 969	0	0
	Övriga upplupna kostnader	15 737 086	16 098 230	889 836	0
		<u>184 127 147</u>	<u>182 387 298</u>	<u>10 171 709</u>	<u>8 614 528</u>

Not 25	Justering för poster som inte ingår i kassaflödet	Koncernen		Moderbolaget	
		2023-04-30	2022-04-30	2023-04-30	2022-04-30
	Avskrivningar	73 031 949	69 648 148	621 291	621 291
	Orealiserade vinster/förluster	-1 576 858	1 947 683	0	0
	Andel resultat intresseföretag	-966 818	-759 605	0	0
		<u>70 488 273</u>	<u>70 836 226</u>	<u>621 291</u>	<u>621 291</u>

Not 26	Disposition av vinst eller förlust	Koncernen		Moderbolaget	
	Förslag till disposition av bolagets vinst				
	Till årsstämman förfogande står balanserad vinst	97 531 735			
	årets vinst	<u>4 624 714</u>			
		102 156 449			
	Styrelsen föreslår att till aktieägarna utdelas i ny räkning överföres	15 350 222			
		<u>86 806 227</u>			
		102 156 449			

Not 27	Ställda säkerheter	Koncernen		Moderbolaget	
		2023-04-30	2022-04-30	2023-04-30	2022-04-30
	Fastighetsinteckningar	185 640 000	185 640 000	0	0
	Företagsinteckningar	275 600 000	275 600 000	0	0
	Maskiner/inventarier belastade med äganderättsförbehåll	46 217 203	40 408 000	0	0
	Summa ställda säkerheter	<u>507 457 203</u>	<u>501 648 000</u>	<u>0</u>	<u>0</u>

Not 28	Eventualförpliktelser	Koncernen		Moderbolaget	
		2023-04-30	2022-04-30	2023-04-30	2022-04-30
	Bogensförbindelse	<u>173 779 140</u>	<u>171 675 329</u>	<u>173 779 140</u>	<u>171 675 329</u>
		173 779 140	171 675 329	173 779 140	171 675 329
	varav till förmån för koncernföretag	173 779 140	171 631 185	173 779 140	171 631 185
	varav till förmån för intresseföretag	0	44 144	0	44 144

NOTER

Not 29 Väsentliga händelser efter räkenskapsårets slut

Den minskade köpkraften hos konsument ger fortsatt hög efterfrågan på billigare produkter. Det har till viss del inneburit en ökad andel av handelns egna varor samt importerade produkter på bekostnad av den svenska fågelns andel. Det är även hög efterfrågan på billigare detaljer på fågeln, och mycket av försäljningen är kampanjdriven.

Även om det har varit utmanande har verksamheten klarat av situationen väl så här långt. Vi förväntar dock att det även fortsatt kommer vara väldigt utmanande både gällande prisbild och volymutvecklingen.

I aug 2023 presenterades att Blentagruppen kommer investera ca 250 msek i ökad och effektivare produktion av förädlad kyckling vid koncernens anläggning i Kalmar. Det är en viktig investering för framtiden och anläggningen beräknas vara klar för start under första halvåret 2025.

Efter avslutat räkenskapsår har ingående bolag i koncernen ansökt om och fått elstöd till företag.

Not 30 Definition av nyckeltal

Nettoomsättning

Rörelsens huvudintäkter, fakturerade kostnader, sidointäkter samt intäktskorrigeringar.

Resultat efter finansiella poster

Resultat efter finansiella poster i procent av genomsnittligt justerat eget kapital

Soliditet

Justerat eget kapital (eget kapital och obeskattade reserver med avdrag för uppskjuten skatt) i procent av balansomslutning.

Antal anställda

Medelantal anställda under räkenskapsåret.

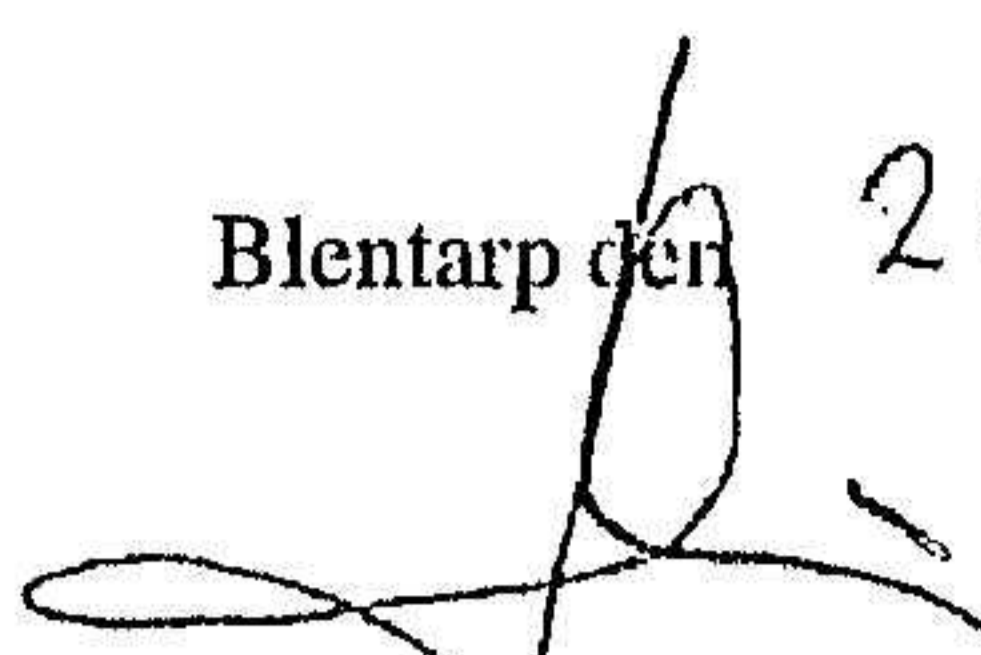
17

Blentagruppen AB

Org.nr. 556479-1191

Blentarp den 26/10 - 2023

2023111606356



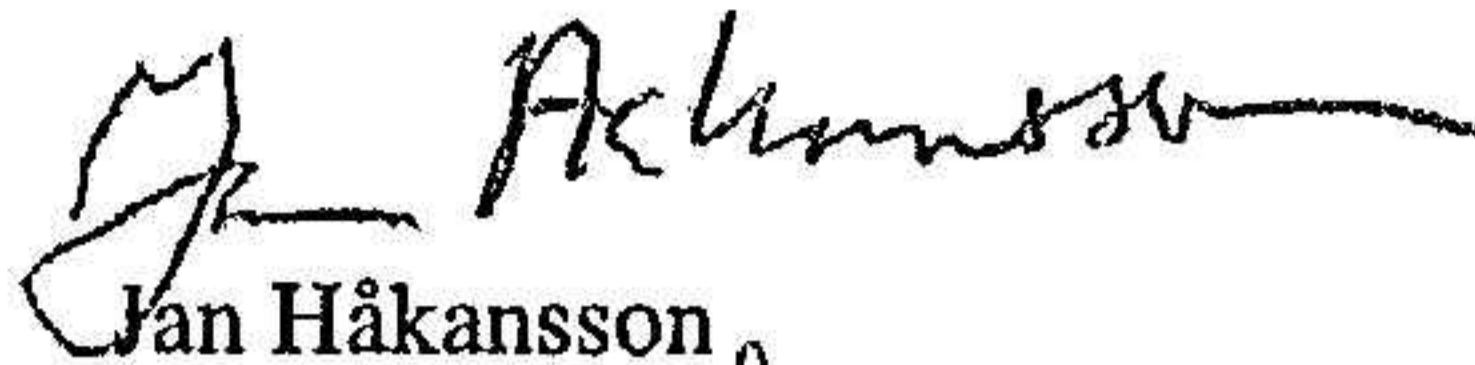
Lars Pahlson
Styrelseordförande



Petra Håkansson



Ulf Sköld



Jan Håkansson



Jessica Alenius



Peter Andersson
Verkställande direktör

Vår revisionsberättelse har lämnats den 26/10. - 2023

Ernst & Young AB



Martin Henriksson
Auktoriserad revisor



Building a better
working world

2023111606357

Revisionsberättelse

Till bolagsstämman i Blentagruppen AB, org.nr 556479-1191

Rapport om årsredovisningen och koncernredovisningen

Uttalanden

Vi har utfört en revision av årsredovisningen och koncernredovisningen för Blentagruppen AB för räkenskapsåret 2022-05-01 – 2023-04-30.

Enligt vår uppfattning har årsredovisningen och koncernredovisningen upprättats i enlighet med årsredovisningslagen och ger en i alla väsentliga avseenden rättvisande bild av moderbolagets och koncernens finansiella ställning per den 30 april 2023 och av dessas finansiella resultat och kassaflöden för året enligt årsredovisningslagen. Förvaltningsberättelsen är förenlig med årsredovisningens och koncernredovisningens övriga delar.

Vi tillstyrker därför att bolagsstämman fastställer resultaträkningen och balansräkningen för moderbolaget och koncernen.

Uttalande i förhållande till

Vi har utfört revisionen enligt International Standards on Auditing (ISA) och god revisionssed i Sverige. Vårt ansvar enligt dessa standarder beskrivs närmare i avsnittet Revisorns ansvar. Vi är oberoende i förhållande till moderbolaget och koncernen enligt god revisionssed i Sverige och har i övrigt fullgjort vårt yrkesetiska ansvar enligt dessa krav.

Vi anser att de revisionsbevis vi har inhämtat är tillräckliga och ändamålsenliga som grund för våra uttalanden.

Ansvar för tillräckliga och ändamålsenliga revisionsbevis

Det är styrelsen och verkställande direktören som har ansvaret för att årsredovisningen och koncernredovisningen upprättas och att de ger en rättvisande bild enligt årsredovisningslagen. Styrelsen och verkställande direktören ansvarar även för den interna kontroll som de bedömer är nödvändig för att upprätta en årsredovisning och koncernredovisning som inte innehåller några väsentliga felaktigheter, vare sig dessa beror på oegentligheter eller misstag.

Vid upprättandet av årsredovisningen och koncernredovisningen ansvarar styrelsen och verkställande direktören för bedömningen av bolagets och koncernens förmåga att fortsätta verksamheten. De upplyser, när så är tillämpligt, om förhållanden som kan påverka förmågan att fortsätta verksamheten och att använda antagandet om fortsatt drift. Antagandet om fortsatt drift tillämpas dock inte om styrelsen och verkställande direktören avser att likvidera bolaget, upphöra med verksamheten eller inte har något realistiskt alternativ till att göra något av detta.

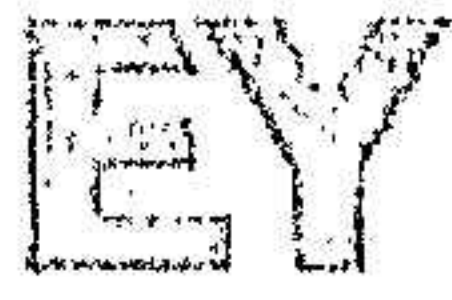
Ansvar för tillräckliga och ändamålsenliga revisionsbevis

Våra mål är att uppnå en rimlig grad av säkerhet om att årsredovisningen och koncernredovisningen som helhet inte innehåller några väsentliga felaktigheter, vare sig dessa beror på oegentligheter eller misstag, och att lämna en revisionsberättelse som innehåller våra uttalanden. Rimlig säkerhet är en hög grad av säkerhet, men är ingen garanti för att en revision som utförs enligt ISA och god revisionssed i Sverige alltid kommer att upptäcka en väsentlig felaktighet om en sådan finns. Felaktigheter kan uppstå på grund av oegentligheter eller misstag och anses vara väsentliga om de enskilt eller tillsammans rimligen kan förväntas påverka de ekonomiska beslut som användare fattar med grund i årsredovisningen och koncernredovisningen.

Som del av en revision enligt ISA använder vi professionellt omdöme och har en professionellt skeptisk inställning under hela revisionen. Dessutom:

- identifierar och bedömer vi riskerna för väsentliga felaktigheter i årsredovisningen och koncernredovisningen, vare sig dessa beror på oegentligheter eller misstag, utformar och utför granskningsåtgärder bland annat utifrån dessa risker och inhämtar revisionsbevis som är tillräckliga och ändamålsenliga för att utgöra en grund för våra uttalanden. Risken för att inte upptäcka en väsentlig felaktighet till följd av oegentligheter är högre än för en väsentlig felaktighet som beror på misstag, eftersom oegentligheter kan innefatta agerande i maskopi, förfalskning, avsiktliga utelämnanden, felaktig information eller åsidosättande av intern kontroll.
- skaffar vi oss en förståelse av den del av bolagets interna kontroll som har betydelse för vår revision för att utforma granskningsåtgärder som är lämpliga med hänsyn till omständigheterna, men inte för att uttala oss om effektiviteten i den interna kontrollen.
- utvärderar vi lämpligheten i de redovisningsprinciper som används och rimligheten i styrelsens och verkställandets uppskattningar i redovisningen och tillhörande upplysningar.
- drar vi en slutsats om lämpligheten i att styrelsen och verkställande direktören använder antagandet om fortsatt drift vid upprättandet av årsredovisningen och koncernredovisningen. Vi drar också en slutsats, med grund i de inhämtade revisionsbevisen, om det finns någon väsentlig osäkerhetsfaktor som avser sådana händelser eller förhållanden som kan leda till betydande tvivel om bolagets och koncernens förmåga att fortsätta verksamheten. Om vi drar slutsatsen att det finns en väsentlig osäkerhetsfaktor, måste vi i revisionsberättelsen fästa uppmärksamheten på upplysningarna i årsredovisningen och koncernredovisningen om den väsentliga osäkerhetsfaktorn eller, om sådana upplysningar är otillräckliga, modifiera uttalandet om årsredovisningen och koncernredovisningen. Våra slutsatser baseras på de revisionsbevis som inhämtas fram till datumet för revisionsberättelsen. Dock kan framtida händelser eller förhållanden göra att ett bolag och en koncern inte längre kan fortsätta verksamheten.
- utvärderar vi den övergripande presentationen, strukturen och innehållet i årsredovisningen och koncernredovisningen, däribland upplysningarna, och om årsredovisningen och koncernredovisningen återger de underliggande transaktionerna och händelserna på ett sätt som ger en rättvisande bild.
- inhämtar vi tillräckliga och ändamålsenliga revisionsbevis avseende den finansiella informationen för enheterna eller affärsaktiviteterna inom koncernen för att göra ett uttalande avseende koncernredovisningen. Vi ansvarar för styrning, övervakning och utförande av koncernrevisionen. Vi är ensamt ansvariga för våra uttalanden.

Vi måste informera styrelsen om bland annat revisionens planerade omfattning och inriktning samt tidpunkten för den. Vi måste också informera om betydelsefulla iakttagelser under revisionen, däribland de eventuella betydande brister i den interna kontrollen som vi identifierat.



Building a better
working world

2023111606558

Rapport om andra krav enligt lagar och andra författningar

Sammanfattning

Utöver vår revision av årsredovisningen och koncernredovisningen har vi även utfört en revision av styrelsens och verkställande direktörens förvaltning av Blentagruppen AB för räkenskapsåret 2022-05-01 – 2023-04-30 samt av förslaget till dispositioner beträffande bolagets vinst eller förlust.

Vi tillstyrker att bolagsstämman disponerar vinsten enligt förslaget i förvaltningsberättelsen och beviljar styrelsens ledamöter och verkställande direktören ansvarsfrihet för räkenskapsåret.

Grundläggande uttalanden

Vi har utfört revisionen enligt god revisionssed i Sverige. Vårt ansvar enligt denna beskrivs närmare i avsnittet Revisorns ansvar. Vi är oberoende i förhållande till moderbolaget och koncernen enligt god revisorssed i Sverige och har i övrigt fullgjort vårt yrkesetiska ansvar enligt dessa krav.

Vi anser att de revisionsbevis vi har inhämtat är tillräckliga och ändamålsenliga som grund för våra uttalanden.

Uttalande om verkställande direktörens ansvar

Det är styrelsen som har ansvaret för förslaget till dispositioner beträffande bolagets vinst eller förlust. Vid förslag till utdelning innefattar detta bland annat en bedömning av om utdelningen är försvarlig med hänsyn till de krav som bolagets och koncernens verksamhetsart, omfattning och risker ställer på storleken av moderbolagets och koncernens egna kapital, konsolideringsbehov, likviditet och ställning i övrigt.

Styrelsen ansvarar för bolagets organisation och förvaltningen av bolagets angelägenheter. Detta innefattar bland annat att fortlöpande bedöma bolagets och koncernens ekonomiska situation och att tillse att bolagets organisation är utformad så att bokföringen, medelsförvaltningen och bolagets ekonomiska angelägenheter i övrigt kontrolleras på ett betryggande sätt. Verkställande direktören ska sköta den löpande förvaltningen enligt styrelsens riktlinjer och anvisningar och bland annat vidta de åtgärder som är nödvändiga för att bolagets bokföring ska fullgöras i överensstämmelse med lag och för att medelsförvaltningen ska skötas på ett betryggande sätt.

Uttalande om förlust

Vårt mål beträffande revisionen av förvaltningen, och därmed vårt uttalande om ansvarsfrihet, är att inhämta revisionsbevis för att med en rimlig grad av säkerhet kunna bedöma om någon styrelseledamot eller verkställande direktören i något väsentligt avseende:

- företagit någon åtgärd eller gjort sig skyldig till någon försummelse som kan föranleda ersättningsskyldighet mot bolaget, eller
- på något annat sätt handlat i strid med aktiebolagslagen, årsredovisningslagen eller bolagsordningen.

Vårt mål beträffande revisionen av förslaget till dispositioner av bolagets vinst eller förlust, och därmed vårt uttalande om detta, är att med rimlig grad av säkerhet bedöma om förslaget är förenligt med aktiebolagslagen.

Rimlig säkerhet är en hög grad av säkerhet, men ingen garanti för att en revision som utförs enligt god revisionssed i Sverige alltid kommer att upptäcka åtgärder eller försummelser som kan föranleda ersättningsskyldighet mot bolaget, eller att ett förslag till dispositioner av bolagets vinst eller förlust inte är förenligt med aktiebolagslagen.

Som en del av en revision enligt god revisionssed i Sverige använder vi professionellt omdöme och har en professionellt skeptisk inställning under hela revisionen. Granskningen av förvaltningen och förslaget till dispositioner av bolagets vinst eller förlust grundar sig främst på revisioner av räkenskaperna. Vilka tillkommande granskningsåtgärder som utförs baseras på vår professionella bedömning med utgångspunkt i risk och väsentlighet. Det innebär att vi fokuserar granskningen på sådana åtgärder, områden och förhållanden som är väsentliga för verksamheten och där avsteg och överträdelser skulle ha särskild betydelse för bolagets situation. Vi går igenom och prövar fattade beslut, beslutsunderlag, vidtagna åtgärder och andra förhållanden som är relevanta för vårt uttalande om ansvarsfrihet. Som underlag för vårt uttalande om styrelsens förslag till dispositioner beträffande bolagets vinst eller förlust har vi granskat styrelsens motiverade yttrande samt ett urval av underlagen för detta för att kunna bedöma om förslaget är förenligt med aktiebolagslagen.

Malmö den 26 oktober 2023

Ernst & Young AB


Martin Henriksson
Auktoriserad revisor