

ÅRSREDOVISNING

och

KONCERNREDOVISNING

för

Sibbesson Holding AB


Org.nr. 559253-5875

Styrelsen och verkställande direktören får härmed avlämna årsredovisning och koncernredovisning för räkenskapsåret 2022-01-01 - 2022-12-31

Innehåll	Sida
- förvaltningsberättelse	2
- resultaträkning	4
- balansräkning	5
- kassaflödesanalys	7
- noter	9
- underskrifter	18

Undertecknad styrelseledamot i Sibbesson Holding AB intygar härmed, dels att denna kopia av årsredovisningen överensstämmer med originalet, dels att resultat- och balansräkning fastställts på årsstämma den *2023-05-24*. Stämman beslöt tillika godkänna styrelsens förslag till vinstdisposition.

Näsum *2023-07-06*


Emma Sibbesson

ÅRSREDOVISNING
och
KONCERNREDOVISNING
för
Sibbesson Holding AB
Org.nr. 559253-5875

Styrelsen och verkställande direktören får härmed avlämna årsredovisning och koncernredovisning för räkenskapsåret 2022-01-01 - 2022-12-31

Innehåll	Sida
- förvaltningsberättelse	2
- resultaträkning	4
- balansräkning	5
- kassaflödesanalys	7
- noter	9
- underskrifter	18

FÖRVALTNINGSBERÄTTELSE

Årsredovisningen är upprättad i svenska kronor, SEK.

Verksamheten

Bolaget äger och förvaltar fast och lös egendom samt tillhandahåller administrativa tjänster till dotterbolag. Företagets säte är Näsrum, Bromölla kommun.

Flerårsjämförelse*, koncernen

Belopp i Flerårsjämförelse, koncern visas i KSEK

	2022	2021
Nettoomsättning	116 342	96 905
Res. efter finansiella poster	9 221	3 194
Res. i % av nettoomsättningen	8	3
Balansomslutning	36 542	26 774
Soliditet (%)	61	60
Avkastning på eget kapital (%)	48	21
Avkastning på totalt kapital (%)	30	13
Kassalikviditet (%)	294	273

*Definitioner av nyckeltal, se noter

Flerårsjämförelse*

Beloppen i Flerårsjämförelse visas i KSEK

	2022	2021	2020
Nettoomsättning	20	20	20
Res. efter finansiella poster	993	1 985	8
Res. i % av nettoomsättningen	4 963	9 924	38
Balansomslutning	22 605	22 608	21 580
Soliditet (%)	69	69	68
Avkastning på eget kapital (%)	6	13	
Avkastning på totalt kapital (%)	4	9	
Kassalikviditet (%)	6 996	6 337	186

*Definitioner av nyckeltal, se noter

Ägarförhållanden

Bolaget ägs till 20% vardera av Emma Sibbesson, Ingemar Sibbesson, Håkan Sibbesson, Erik Sibbesson och Bengt Sibbesson.

Väsentliga händelser under räkenskapsåret

Koncernen har haft en gynnsam odlingssäsong och bra priser på både bär och övrig växtodling. Det har också varit en bra efterfrågan på våra produkter samt att vi ökat våra marknadsandelar

Framtida utveckling

Inför 2023, är läget lite svårbedömt då vi har haft dyra insatsvaror och är osäkra på konsumenternas köpkraft. På längre sikt ser vi att efterfrågan på våra produkter är god. Även olika politiska beslut kan också vara av stor betydelse för vår framtida verksamhet.

E.S. h

Förändringar i eget kapital, koncern

	Aktiekapital	Övrigt tillskjutet kapital	Annat eget kapital inkl årets resultat	Innehav utan bestämmande inflytande	Summa eget kapital
Belopp vid årets ingång	500 000	13 056 030	2 412 218	0	15 968 248
Resultatdisp. enl. beslut av årsstämma:					
Utdelning till aktieägare		0	-1 000 000	0	-1 000 000
Årets vinst			7 310 316	0	7 310 316
Belopp vid årets utgång	500 000	13 056 030	8 722 534	0	22 278 564

Förändringar i eget kapital, moderbolaget

	Aktiekapital	Övrigt bundet eget kapital	Övrigt fritt eget kapital	Årets resultat	Summa fritt eget kapital
Belopp vid årets ingång	500 000	0	13 061 935	1 984 808	15 046 743
Resultatdisp. enl. beslut av årsstämma:					
Utdelning till aktieägare			1 984 808	-1 984 808	0
Årets vinst			-1 000 000	992 665	-1 000 000
Belopp vid årets utgång	500 000	0	14 046 743	992 665	15 039 408

Resultatdisposition

Förslag till disposition av bolagets vinst

Till årsstämmans förfogande står

balanserad vinst	990 713
fri överkursfond	13 056 030
årets vinst	992 665
	<u>15 039 408</u>

Styrelsen föreslår att till aktieägarna utdelas i ny räkning överföres

	2 000 000
	<u>13 039 408</u>
	15 039 408

Beträffande bolagets resultat och ställning i övrigt hänvisas till efterföljande resultat- och balansräkningar med tillhörande noter.

hys

RESULTATRÄKNING

	Not	Koncernen		Moderbolaget	
		2022-01-01 2022-12-31	2021-01-01 2021-12-31	2022-01-01 2022-12-31	2021-01-01 2021-12-31
Rörelsens intäkter m.m.					
Nettoomsättning	2	116 342 410	96 905 321	20 000	20 000
Övriga rörelseintäkter		<u>1 981 971</u>	<u>927 661</u>	<u>0</u>	<u>0</u>
		118 324 381	97 832 982	20 000	20 000
Rörelsens kostnader					
Handelsvaror		-37 474 995	-36 199 828	0	0
Övriga externa kostnader	3, 4	-26 539 553	-22 783 908	-27 833	-35 239
Personalkostnader	5	-42 639 824	-33 406 891	0	0
Avskrivningar av materiella anläggningstillgångar		-2 427 197	-2 227 608	0	0
Övriga rörelsekostnader		<u>0</u>	<u>-783</u>	<u>0</u>	<u>0</u>
		-109 081 569	-94 619 018	-27 833	-35 239
Rörelseresultat		9 242 812	3 213 964	-7 833	-15 239
Resultat från finansiella poster					
Resultat från andelar i koncernföretag		0	0	1 000 000	2 000 000
Övriga ränteintäkter och liknande resultatposter		116 944	67 850	515	47
Räntekostnader och liknande resultatposter		<u>-138 522</u>	<u>-88 257</u>	<u>-17</u>	<u>0</u>
		-21 578	-20 407	1 000 498	2 000 047
Resultat efter finansiella poster		9 221 234	3 193 557	992 665	1 984 808
Resultat före skatt		9 221 234	3 193 557	992 665	1 984 808
Skatt på årets resultat	6	-2 035 097	-787 246	0	0
Övriga skatter		<u>124 179</u>	<u>0</u>	<u>0</u>	<u>0</u>
Årets resultat		7 310 316	2 406 311	992 665	1 984 808

E.S. K

BALANSRÄKNING

	Not	Koncernen		Moderbolaget	
		2022-12-31	2021-12-31	2022-12-31	2021-12-31
TILLGÅNGAR					
Anläggningstillgångar					
Immateriella anläggningstillgångar					
Goodwill	7	1 659 268	2 212 358	0	0
		<u>1 659 268</u>	<u>2 212 358</u>	0	0
Materiella anläggningstillgångar					
Byggnader och mark	8	895 538	918 663	0	0
Maskiner och andra tekniska anläggningar	9	5 563 546	3 943 341	0	0
Fordon, traktorer och skogsmaskiner	10	5 790 704	5 979 231	0	0
		<u>12 249 788</u>	<u>10 841 235</u>	0	0
Finansiella anläggningstillgångar					
Andelar i koncernföretag	11	0	0	21 556 030	21 556 030
Andra långfristiga värdepappersinnehav	12	226 753	181 812	0	0
Andra långfristiga fordringar	14	1 191 542	380 000	0	0
		<u>1 418 295</u>	<u>561 812</u>	<u>21 556 030</u>	<u>21 556 030</u>
Summa anläggningstillgångar		15 327 351	13 615 405	21 556 030	21 556 030
Omsättningstillgångar					
Varulager m.m.					
Färdiga varor och handelsvaror		2 031 416	1 560 940	0	0
Förskott till leverantörer		194 804	319 739	0	0
		<u>2 226 220</u>	<u>1 880 679</u>	0	0
Kortfristiga fordringar					
Kundfordringar		549 078	171 604	0	0
Övriga fordringar		754 272	405 804	9 783	2 881
Upparbetad men ej fakturerad intäkt		29 016	97 975	0	0
Förutbetalda kostnader och upplupna intäkter	15	530 970	542 408	40 000	20 000
		<u>1 863 336</u>	<u>1 217 791</u>	<u>49 783</u>	<u>22 881</u>
Kassa och bank		17 125 498	10 060 437	999 595	1 029 439
Kassa och bank	18	<u>17 125 498</u>	<u>10 060 437</u>	<u>999 595</u>	<u>1 029 439</u>
Summa omsättningstillgångar		21 215 054	13 158 907	1 049 378	1 052 320
SUMMA TILLGÅNGAR		36 542 405	26 774 312	22 605 408	22 608 350

E.S. M

2023052612598

BALANSRÄKNING

	Not	Koncernen		Moderbolaget	
		2022-12-31	2021-12-31	2022-12-31	2021-12-31
EGET KAPITAL OCH SKULDER					
Eget kapital, koncern					
Aktiekapital		500 000	500 000		
Övrigt tillskjutet kapital		13 056 030	13 056 030		
Annat eget kapital inklusive årets resultat		8 722 534	2 412 218		
Summa eget kapital, koncern		22 278 564	15 968 248		
Eget kapital, moderföretag					
Bundet eget kapital					
Aktiekapital	16			500 000	500 000
				500 000	500 000
Fritt eget kapital					
Fri överkursfond				13 056 030	13 056 030
Balanserat resultat				990 713	5 905
Årets resultat				992 665	1 984 808
				15 039 408	15 046 743
Summa eget kapital, moderföretag				15 539 408	15 546 743
Avsättningar					
Uppskjuten skatteskuld	13	2 365 857	1 979 667	0	0
Summa avsättningar		2 365 857	1 979 667	0	0
Långfristiga skulder					
Skulder till kreditinstitut	17	2 697 836	2 567 018	0	0
Skulder till koncernföretag		0	0	7 051 000	7 045 000
Övriga skulder		2 746 858	2 130 613	0	0
Summa långfristiga skulder		5 444 694	4 697 631	7 051 000	7 045 000
Kortfristiga skulder					
Skulder till kreditinstitut		883 743	872 019	0	0
Förskott från kunder		1 700	7 432	0	0
Leverantörsskulder		2 254 047	1 000 766	0	0
Aktuell skatteskuld		1 115 418	1 479 452	0	1 607
Övriga skulder		1 557 961	397 291	0	0
Upplupna kostnader och förutbetalda intäkter	19	640 421	371 806	15 000	15 000
Summa kortfristiga skulder		6 453 290	4 128 766	15 000	16 607
SUMMA EGET KAPITAL OCH SKULDER		36 542 405	26 774 312	22 605 408	22 608 350

E.S. M.

KASSAFLÖDESANALYS

	Not	Koncernen		Moderbolaget	
		2022-01-01 2022-12-31	2021-01-01 2021-12-31	2022-01-01 2022-12-31	2021-01-01 2021-12-31
Den löpande verksamheten					
Rörelseresultat		9 242 812	3 213 964	-7 833	-15 239
Justeringar för poster som inte ingår i kassaflödet	20	2 339 797	2 121 161	0	0
Erhållen ränta m.m.		116 944	67 850	515	47
Erlagd ränta		-138 522	-88 257	-17	0
Betald inkomstskatt		-1 888 762	-482 225	-1 607	0
Kassaflöde från den löpande verksamheten före förändringar av rörelsekapital		9 672 269	4 832 493	-8 942	-15 192
Kassaflöde från förändringar av rörelsekapital					
Minskning(+)/ökning(-) av varulager/pågående arbete		-345 541	-702 847	0	0
Minskning(+)/ökning(-) av kundfordringar		-377 474	750 972	0	0
Minskning(+)/ökning(-) av fordringar		-268 070	-519 397	-26 902	-2 572
Minskning(-)/ökning(+) av leverantörsskulder		1 253 281	-697 932	0	0
Minskning(-)/ökning(+) av kortfristiga skulder		1 423 553	-11 704	0	4 000
Kassaflöde från den löpande verksamheten		11 358 018	3 651 585	-35 844	-13 764
Investeringsverksamheten					
Förvärv av byggnader och mark	8	0	-824 400	0	0
Förvärv av maskiner och andra tekniska anläggningar	9	-3 055 261	-344 076	0	0
Försäljning av maskiner o andra tekniska anläggningar		100 000	0	0	0
Förvärv av fordon, traktorer och skogsmaskiner	10	-310 000	-2 840 000	0	0
Försäljning av fordon, traktorer och skogsmaskiner		70 000	897 200	0	0
Utdelning från koncernföretag		0	0	1 000 000	2 000 000
Förvärv av långfristiga värdepapper	12	-44 941	-45 854	0	0
Ny utlåning till utomstående	14	-1 240 000	-130 000	0	0
Återbetalning av lån från utomstående	14	428 458	207 703	0	0

E.S. R

KASSAFLÖDESANALYS

Not	Koncernen		Moderbolaget	
	2022-01-01	2021-01-01	2022-01-01	2021-01-01
	2022-12-31	2021-12-31	2022-12-31	2021-12-31
Kassaflöde från investeringsverksamheten	-4 051 744	-3 079 427	1 000 000	2 000 000
Finansieringsverksamheten				
Upptagna långfristiga lån	747 063	830 796	6 000	40 000
Ändring kortfristiga finansiella skulder	11 724	-18 191	0	0
Utbetald utdelning	-1 000 000	-1 000 000	-1 000 000	-1 000 000
Kassaflöde från finansieringsverksamheten	-241 213	-187 395	-994 000	-960 000
Förändring av likvida medel	7 065 061	384 763	-29 844	1 026 236
Likvida medel vid årets början	10 060 437	9 675 674	1 029 439	3 203
Likvida medel vid årets slut	17 125 498	10 060 437	999 595	1 029 439

ES h

2023052612601

NOTER

Not 1 Redovisnings- och värderingsprinciper

Årsredovisningen är upprättad i enlighet med årsredovisningslagen och BFNAR 2012:1 Årsredovisning och koncernredovisning.

Komponentavskrivningar tillämpas inte avseende koncernens byggnader då bedömningen är att skillnaden mellan komponentavskrivning och skattemässiga avskrivningar inte är väsentlig.

Fordringar

Fordringar har upptagits till de belopp varmed de beräknas inflyta.

Övriga tillgångar, avsättningar och skulder

Övriga tillgångar, avsättningar och skulder har värderats till anskaffningsvärden om inget annat anges nedan.

Intäktsredovisning

Inkomsten redovisas till det verkliga värdet av vad som erhållits eller kommer att erhållas. Företaget redovisar därför inkomsten till nominellt värde (fakturabelopp) om ersättningen erhålls i likvida medel direkt vid leverans. Avdrag görs för lämnade rabatter.

Varuförsäljning

Försäljning av varor redovisas när företaget till köparen har överfört de väsentliga risker och förmåner som är förknippade med ägandet, normalt när kunden har varorna i sin besittning.

Intäkter från försäljning av varor som inte har några betydande serviceförpliktelser redovisas vid levereras.

Tjänster

Intäkter från konsulttjänster intäktsredovisas när tjänsterna tillhandahålls.

Hyror

Hysesintäkter från uthyrning av företagets lokaler redovisas linjärt över leasingperioden.

Materiella anläggningstillgångar

Materiella anläggningstillgångar redovisas till anskaffningsvärde med avdrag för ackumulerade avskrivningar och eventuella nedskrivningar. Tillgångarna skrivs av linjärt över tillgångarnas bedömda nyttjandeperiod förutom mark som inte skrivs av. Nyttjandeperioden omprövas per varje balansdag. Följande nyttjandeperioder tillämpas:

	Antal år
Byggnader	50
Markanläggningar	10-20
Maskiner och andra tekniska anläggningar	3-10
Fordon, traktorer och skogsmaskiner med beräknat restvärde	5-8

Immateriella anläggningstillgångar

Immateriella anläggningstillgångar redovisas till anskaffningsvärde med avdrag för ackumulerade avskrivningar och eventuella nedskrivningar. Tillgångarna skrivs av linjärt över tillgångarnas bedömda nyttjandeperiod. Nyttjandeperioden omprövas per varje balansdag. Pågående projekt skrivs inte av utan nedskrivningsprövas årligen. Följande nyttjandeperioder tillämpas:

	Antal år
Goodwill	5

ES M

NOTER

Leasing

Ett finansiellt leasingavtal är ett leasingavtal enligt vilket de ekonomiska risker och fördelar som är förknippade med att äga en tillgång i allt väsentligt överförs från leasegivaren till leasetagaren. Ett operationellt leasingavtal är ett leasingavtal som inte är ett finansiellt leasingavtal.

Samtliga leasingkontrakt i koncernen hanteras som operationell leasing.

Leasetagare

Samtliga leasingavtal kostnadsförs linjärt över leasingperioden.

Inkomstskatt

Aktuell skatt är inkomstskatt för innevarande räkenskapsår som avser årets skattepliktiga resultat och den del av tidigare räkenskapsårs inkomstskatt som ännu inte har redovisats.

Aktuell skatt värderas till det sannolika beloppet enligt de skattesatser och skatteregler som gäller på balansdagen.

Företaget har inga temporära skillnader förutom de som återspeglas i obeskattade reserver.

Koncernredovisning

Dotterföretag

Dotterföretag är företag i vilka moderföretaget direkt eller indirekt innehar mer än 50 % av röstetalet eller på annat sätt har ett bestämmande inflytande. Bestämmande inflytande innebär en rätt att utforma ett företags finansiella och operativa strategier i syfte att erhålla ekonomiska fördelar. Redovisningen av rörelseförvärv bygger på enhetssynen. Det innebär att förvärvsanalysen upprättas per den tidpunkt då förvärvaren får bestämmande inflytande. Från och med denna tidpunkt ses förvärvaren och den förvärvade enheten som en redovisningsenhet. Tillämpningen av enhetssynen innebär vidare att alla tillgångar (inklusive goodwill) och skulder samt intäkter och kostnader medräknas i sin helhet även för delägda dotterföretag.

Anskaffningsvärdet för dotterföretag beräknas till summan av verkligt värde vid förvärvstidpunkten för erlagda tillgångar med tillägg av uppkomna och övertagna skulder samt emitterade egetkapitalinstrument, utgifter som är direkt hänförliga till rörelseförvärvet samt eventuell tilläggsköpeskillning. I förvärvsanalysen fastställs det verkliga värdet, med några undantag, vid förvärvstidpunkten av förvärvade identifierbara tillgångar och övertagna skulder samt minoritetsintresse. Minoritetsintresse värderas till verkligt värde vid förvärvstidpunkten. Från och med förvärvstidpunkten inkluderas i koncernredovisningen det förvärvade företagets intäkter och kostnader, identifierbara tillgångar och skulder liksom eventuell uppkommen goodwill eller negativ goodwill.

Goodwill

Koncernmässig goodwill uppkommer när anskaffningsvärdet vid förvärv av andelar i dotterföretag överstiger det i förvärvsanalysen fastställda värdet på det förvärvade företagets identifierbara nettotillgångar. Goodwill redovisas till anskaffningsvärde med avdrag för ackumulerade avskrivningar och eventuell nedskrivning.

Eliminering av transaktioner mellan koncernföretag och intresseföretag

Koncerninterna fordringar och skulder, intäkter och kostnader och orealiserade vinster eller förluster som uppkommer vid transaktioner mellan koncernföretag, elimineras i sin helhet. Orealiserade vinster som uppkommer vid transaktioner med intresseföretag elimineras i den utsträckning som motsvarar koncernens ägarandel i företaget. Orealiserade förluster elimineras på samma sätt som orealiserade vinster, men endast i den utsträckning det inte finns någon indikation på något nedskrivningsbehov.

E.S. M

NOTER

UPPLYSNINGAR TILL ENSKILDA POSTER

2023052612604

Not 2	Inköp och försäljning inom koncernen	Koncernen		Moderbolaget	
		2022	2021	2022	2021
	Andel av försäljningen som avser koncernföretag			100	100
Not 3	Leasingavtal - Operationell leasing leasetagare	Koncernen		Moderbolaget	
		2022	2021	2022	2021
	Under året har företagets leasingavgifter uppgått till	282 292	733 523	0	0
	Framtida minimileasingavgifter för icke uppsägningsbara leasingavtal, förfaller till betalning enligt följande:				
	Inom 1 år	264 754	248 902	0	0
	Mellan 2 till 5 år	242 691	477 062	0	0
		507 445	725 964	0	0

Leasingkostnader avser en skåpbil och en traktor.

Not 4	Ersättning till revisorer	Koncernen		Moderbolaget	
		2022	2021	2022	2021
	<i>Revisionsbyrå Andersson & Co i Olofström AB</i>				
	Revisionsuppdrag	78 862	103 098	15 785	18 435
	Övriga tjänster	33 723	94 537	3 190	12 566
		112 585	197 635	18 975	31 001

Med revisionsuppdrag avses revisors arbete för den lagstadgade revisionen och med revisionsverksamhet olika typer av kvalitetssäkringstjänster. Övriga tjänster är sådant som inte ingår i revisionsuppdrag, revisionsverksamhet eller skatterådgivning.

ES R₄

NOTER

Not 5	Personal	Koncernen		Moderbolaget	
		2022	2021	2022	2021

Medelantalet anställda

Medelantalet anställda bygger på av bolaget betalda närvarotimmar relaterade till en normal arbetstid.

Medelantal anställda har varit	137	109	0	0
varav kvinnor	87	63	0	0
varav män	50	46	0	0

Löner, ersättningar m.m.

Löner, ersättningar, sociala kostnader och pensionskostnader har utgått med följande belopp:

Styrelsen och VD:

Löner och ersättningar	1 780 000	780 000	0	0
Pensionskostnader	24 430	22 795	0	0
	1 804 430	802 795	0	0

Övriga anställda:

Löner och ersättningar	30 700 086	25 015 720	0	0
Pensionskostnader	36 677	8 795	0	0
	30 736 763	25 024 515	0	0

Sociala kostnader	9 876 467	7 481 052	0	0
-------------------	-----------	-----------	---	---

Summa styrelse och övriga	42 417 660	33 308 362	0	0
---------------------------	------------	------------	---	---

Könsfördelning i styrelse och företagsledning

Antal styrelseledamöter	5	5	5	5
varav kvinnor	1	1	1	1
varav män	4	4	4	4
Antal övriga befattningshavare inkl. VD	3	3	1	1
varav män	3	3	1	1

ES 14

NOTER

Not 6	Skatt på årets resultat Koncernen		2022		2021	
	Aktuell skatt		-1 648 907		-647 550	
	Uppskjuten skatt		-386 190		-139 696	
			<u>-2 035 097</u>		<u>-787 246</u>	
	<i>Avstämning av effektiv skatt</i>					
	Resultat före skatt		9 221 234		3 193 557	
	Skattekostnad 20,60% (20,60%)		-1 899 574		-657 873	
	Skatteeffekt av:					
	Ej avdragsgilla kostnader		-11 749		-8 940	
	Ej skattepliktiga intäkter		82		0	
	Skattemässiga justeringar		268 133		25 760	
	Schablonintäkt					
	periodiseringsfond		-4 297		-3 803	
	I år uppkomna					
	underskottsavdrag		-1 509		-2 697	
	Förändring Uppskjuten skatt		-386 190		-139 696	
	Avrundningsdifferens		7		3	
	Summa		<u>-2 035 097</u>		<u>-787 246</u>	
	Moderbolaget		2022		2021	
	<i>Avstämning av effektiv skatt</i>					
	Resultat före skatt		992 665		1 984 808	
	Skattekostnad 20,60% (20,60%)		-204 489		-408 870	
	Skatteeffekt av:					
	Ej avdragsgilla kostnader		-4		-433	
	Ej skattepliktiga intäkter		206 001		412 000	
	I år uppkomna					
	underskottsavdrag		-1 509		-2 697	
	Avrundningsdifferens		1		0	
	Summa		<u>0</u>		<u>0</u>	
Not 7	Goodwill					
			Koncernen		Moderbolaget	
			2022-12-31	2021-12-31	2022-12-31	2021-12-31
	Ingående anskaffningsvärde		<u>2 985 448</u>	<u>2 985 448</u>	<u>0</u>	<u>0</u>
	Utgående ackumulerade					
	anskaffningsvärden		2 985 448	2 985 448	0	0
	Ingående avskrivningar		-773 090	-220 000	0	0
	Årets avskrivningar		-553 090	-553 090	0	0
	Utgående ackumulerade					
	avskrivningar		<u>-1 326 180</u>	<u>-773 090</u>	<u>0</u>	<u>0</u>
	Utgående redovisat värde		1 659 268	2 212 358	0	0

ES 14

NOTER

Not 8 Byggnader och mark

	Koncernen		Moderbolaget	
	2022-12-31	2021-12-31	2022-12-31	2021-12-31
Ingående anskaffningsvärde	975 168	150 768	0	0
Inköp	0	824 400	0	0
Utgående ackumulerade anskaffningsvärden	975 168	975 168	0	0
Ingående avskrivningar	-56 505	-37 123	0	0
Årets avskrivningar	-23 125	-19 382	0	0
Utgående ackumulerade avskrivningar	-79 630	-56 505	0	0
Utgående redovisat värde	895 538	918 663	0	0
Redovisat värde byggnader	628 319	641 331	0	0
Redovisat värde markanläggningar	93 419	103 532	0	0
Redovisat värde mark	173 800	173 800	0	0
	895 538	918 663	0	0

Not 9 Maskiner och andra tekniska anläggningar

	Koncernen		Moderbolaget	
	2022-12-31	2021-12-31	2022-12-31	2021-12-31
Ingående anskaffningsvärde	10 329 228	10 023 561	0	0
Inköp	3 055 261	344 076	0	0
Försäljningar/utrangeringar	-145 000	-38 409	0	0
Utgående ackumulerade anskaffningsvärden	13 239 489	10 329 228	0	0
Ingående avskrivningar	-6 385 887	-5 259 784	0	0
Försäljningar/utrangeringar	74 933	38 409	0	0
Årets avskrivningar	-1 364 989	-1 164 512	0	0
Utgående ackumulerade avskrivningar	-7 675 943	-6 385 887	0	0
Utgående redovisat värde	5 563 546	3 943 341	0	0

Not 10 Fordon, traktorer och skogsmaskiner

	Koncernen		Moderbolaget	
	2022-12-31	2021-12-31	2022-12-31	2021-12-31
Ingående anskaffningsvärde	8 923 472	7 388 472	0	0
Inköp	310 000	2 840 000	0	0
Försäljningar/utrangeringar	-100 000	-1 305 000	0	0
Utgående ackumulerade anskaffningsvärden	9 133 472	8 923 472	0	0
Ingående avskrivningar	-2 944 241	-2 967 867	0	0
Försäljningar/utrangeringar	87 466	514 250	0	0
Årets avskrivningar	-485 993	-490 624	0	0
Utgående ackumulerade avskrivningar	-3 342 768	-2 944 241	0	0
Utgående redovisat värde	5 790 704	5 979 231	0	0

ES M

NOTER

Not 14 Andra långfristiga fordringar
Koncernen

	2022-12-31	2021-12-31
Ingående anskaffningsvärde	380 000	457 703
Nya lån	1 240 000	130 000
Amorteringar	-428 458	0
Omklassificeringar	0	-207 703
Utgående ackumulerade anskaffningsvärden	<u>1 191 542</u>	<u>380 000</u>
Utgående redovisat värde	1 191 542	380 000

Not 15 Förutbetalda kostnader och
upplupna intäkter

	Koncernen		Moderbolaget	
	2022-12-31	2021-12-31	2022-12-31	2021-12-31
Förutbetalda hyreskostnader	413 941	471 194	0	0
Förutbetalda försäkringspremier	6 111	6 088	0	0
Upplupna intäkter	<u>110 918</u>	<u>65 126</u>	<u>40 000</u>	<u>20 000</u>
	530 970	542 408	40 000	20 000

Not 16 Upplysningar om aktiekapital

	Antal aktier	Kvotvärde per aktie
Antal/värde vid årets ingång	5 000	100,00
Antal/värde vid årets utgång	5 000	100,00
	2022-12-31	2021-12-31
Ovanstående aktieantal fördelar sig enligt följande		
A-aktier	4 000	4 000
B-aktier	<u>1 000</u>	<u>1 000</u>
	5 000	5 000

Not 17 Långfristiga skulder

	Koncernen		Moderbolaget	
	2022-12-31	2021-12-31	2022-12-31	2021-12-31
Skulder till kreditinstitut	2 697 836	2 567 018	0	0
Amortering efter 5 år	242 046	291 741	0	0
Övriga långfristiga skulder	2 746 858	2 130 613	0	0
Amortering efter 5 år	2 746 858	2 130 613	0	0
Skulder till koncernföretag	0	0	7 051 000	7 045 000
Amortering efter 5 år	0	0	7 051 000	7 045 000
Summa amortering efter 5 år	2 988 904	2 422 354	7 051 000	7 045 000

E.S. H

NOTER

Not 18 Checkräkningskredit

	Koncernen		Moderbolaget	
	2022-12-31	2021-12-31	2022-12-31	2021-12-31
Beviljad checkräkningskredit uppgår till:	1 500 000	1 500 000		

Not 19 Upplupna kostnader och förutbetalda intäkter

	Koncernen		Moderbolaget	
	2022-12-31	2021-12-31	2022-12-31	2021-12-31
Upplupna semesterlöner	96 873	92 640	0	0
Upplupna sociala avgifter	245 655	161 986	0	0
Övriga upplupna kostnader	297 893	117 180	15 000	15 000
	<u>640 421</u>	<u>371 806</u>	<u>15 000</u>	<u>15 000</u>

Not 20 Justering för poster som inte ingår i kassaflödet

	Koncernen		Moderbolaget	
	2022-12-31	2021-12-31	2022-12-31	2021-12-31
Avskrivningar	2 427 197	2 227 608	0	0
Vinst vid försäljning av materiella anläggningstillgångar	-87 399	-106 447	0	0
	<u>2 339 798</u>	<u>2 121 161</u>	<u>0</u>	<u>0</u>

Not 21 Disposition av vinst eller förlust

Förslag till disposition av bolagets vinst

Till årsstämman förfogande står balanserad vinst

fri överkursfond	13 056 030
årets vinst	992 665
	<u>15 039 408</u>

Styrelsen föreslår att till aktieägarna utdelas i ny räkning överföres

	2 000 000
	<u>13 039 408</u>
	15 039 408

Not 22 Ställda säkerheter

	Koncernen		Moderbolaget	
	2022-12-31	2021-12-31	2022-12-31	2021-12-31
Fastighetsinteckningar	632 000	632 000	0	0
Företagsinteckningar	4 000 000	4 000 000	0	0
Maskiner/inventarier belastade med äganderättsförbehåll	4 328 436	6 319 115	0	0
Summa ställda säkerheter	<u>8 960 436</u>	<u>10 951 115</u>	<u>0</u>	<u>0</u>

E.S. 

NOTER

Not 23 Definition av nyckeltal

Soliditet

Justerat eget kapital i procent av balansslutning

Avkastning på eget kapital

Resultat efter finansiella poster i procent av genomsnittligt justerat eget kapital

Avkastning på totalt kapital

Rörelseresultat med tillägg för finansiella intäkter, i procent av genomsnittlig balansslutning

Kassalikviditet

Omsättningstillgångar exkl. varulager i procent av kortfristiga skulder

2023052612611

Näsum

24 maj 2023



Emma Sibbesson
Ordförande



Ingemar Sibbesson



Håkan Sibbesson



Erik Sibbesson




Bengt Sibbesson
Verkställande direktör

Vår revisionsberättelse har lämnats den

24 maj 2023

Revisionsbyrån Andersson & Co i Olofström AB



Pernilla Edwards
Auktoriserad revisor

Revisionsberättelse

Till bolagsstämman i Sibbesson Holding AB

Org.nr 559253-5875

Rapport om årsredovisningen och koncernredovisningen

Uttalanden

Vi har utfört en revision av årsredovisningen och koncernredovisningen för Sibbesson Holding AB för räkenskapsåret 2022.

Enligt vår uppfattning har årsredovisningen och koncernredovisningen upprättats i enlighet med årsredovisningslagen och ger en i alla väsentliga avseenden rättvisande bild av moderbolagets och koncernens finansiella ställning per den 2022-12-31 och av dessas finansiella resultat och kassaflöde för året enligt årsredovisningslagen. Förvaltningsberättelsen är förenlig med årsredovisningens och koncernredovisningens övriga delar.

Vi tillstyrker därför att bolagsstämman fastställer resultaträkningen och balansräkningen för moderbolaget och koncernen.

Grund för uttalanden

Vi har utfört revisionen enligt International Standards on Auditing (ISA) och god revisionssed i Sverige. Vårt ansvar enligt dessa standarder beskrivs närmare i avsnittet *Revisorns ansvar*. Vi är oberoende i förhållande till moderbolaget och koncernen enligt god revisorssed i Sverige och har i övrigt fullgjort vårt yrkesetiska ansvar enligt dessa krav.

Vi anser att de revisionsbevis vi har inhämtat är tillräckliga och ändamålsenliga som grund för våra uttalanden.

Styrelsens och verkställande direktörens ansvar

Det är styrelsen och verkställande direktören som har ansvaret för att årsredovisningen och koncernredovisningen upprättas och att de ger en rättvisande bild enligt årsredovisningslagen. Styrelsen och verkställande direktören ansvarar även för den interna kontroll som de bedömer är nödvändig för att upprätta en årsredovisning och koncernredovisning som inte innehåller några väsentliga felaktigheter, vare sig dessa beror på oegentligheter eller misstag.

Vid upprättandet av årsredovisningen och koncernredovisningen ansvarar styrelsen och verkställande direktören för bedömningen av bolagets och koncernens förmåga att fortsätta verksamheten. De upplyser, när så är tillämpligt, om förhållanden som kan påverka förmågan att fortsätta verksamheten och att använda antagandet om fortsatt drift. Antagandet om fortsatt drift tillämpas dock inte om styrelsen och verkställande direktören avser att likvidera bolaget, upphöra med verksamheten eller inte har något realistiskt alternativ till att göra något av detta.

Revisorns ansvar

Våra mål är att uppnå en rimlig grad av säkerhet om huruvida årsredovisningen och koncernredovisningen som helhet inte innehåller några väsentliga felaktigheter, vare sig dessa beror på oegentligheter eller misstag, och att lämna en revisionsberättelse som innehåller våra uttalanden. Rimlig säkerhet är en hög grad av säkerhet, men är ingen garanti för att en revision som utförs enligt ISA och god revisionssed i Sverige alltid kommer att upptäcka en väsentlig felaktighet om en sådan finns. Felaktigheter kan uppstå på grund av oegentligheter eller misstag och anses vara väsentliga om de enskilt eller tillsammans rimligen kan förväntas

påverka de ekonomiska beslut som användare fattar med grund i årsredovisningen och koncernredovisningen.

Som del av en revision enligt ISA använder vi professionellt omdöme och har en professionellt skeptisk inställning under hela revisionen. Dessutom:

- identifierar och bedömer vi riskerna för väsentliga felaktigheter i årsredovisningen och koncernredovisningen, vare sig dessa beror på oegentligheter eller misstag, utformar och utför granskningsåtgärder bland annat utifrån dessa risker och inhämtar revisionsbevis som är tillräckliga och ändamålsenliga för att utgöra en grund för våra uttalanden. Risken för att inte upptäcka en väsentlig felaktighet till följd av oegentligheter är högre än för en väsentlig felaktighet som beror på misstag, eftersom oegentligheter kan innefatta agerande i maskopi, förfalskning, avsiktliga utelämnanden, felaktig information eller åsidosättande av intern kontroll.
- skaffar vi oss en förståelse av den del av bolagets interna kontroll som har betydelse för vår revision för att utforma granskningsåtgärder som är lämpliga med hänsyn till omständigheterna, men inte för att uttala oss om effektiviteten i den interna kontrollen.
- utvärderar vi lämpligheten i de redovisningsprinciper som används och rimligheten i styrelsens och verkställande direktörens uppskattningar i redovisningen och tillhörande upplysningar.
- drar vi en slutsats om lämpligheten i att styrelsen och verkställande direktören använder antagandet om fortsatt drift vid upprättandet av årsredovisningen och koncernredovisningen. Vi drar också en slutsats, med grund i de inhämtade revisionsbevisen, om huruvida det finns någon väsentlig osäkerhetsfaktor som avser sådana händelser eller förhållanden som kan leda till betydande tvivel om bolagets och koncernens förmåga att fortsätta verksamheten. Om vi drar slutsatsen att det finns en väsentlig osäkerhetsfaktor, måste vi i revisionsberättelsen fästa uppmärksamheten på upplysningarna i årsredovisningen och koncernredovisningen om den väsentliga osäkerhetsfaktorn eller, om sådana upplysningar är otillräckliga, modifiera uttalandet om årsredovisningen och koncernredovisningen. Våra slutsatser baseras på de revisionsbevis som inhämtas fram till datumet för revisionsberättelsen. Dock kan framtida händelser eller förhållanden göra att ett bolag och en koncern inte längre kan fortsätta verksamheten.
- utvärderar vi den övergripande presentationen, strukturen och innehållet i årsredovisningen och koncernredovisningen, däribland upplysningarna, och om årsredovisningen och koncernredovisningen återger de underliggande transaktionerna och händelserna på ett sätt som ger en rättvisande bild.
- inhämtar vi tillräckliga och ändamålsenliga revisionsbevis avseende den finansiella informationen för enheterna eller affärsaktiviteterna inom koncernen för att göra ett uttalande avseende koncernredovisningen. Vi ansvarar för styrning, övervakning och utförande av koncernrevisionen. Vi är ensamt ansvariga för våra uttalanden.

Vi måste informera styrelsen om bland annat revisionens planerade omfattning och inriktning samt tidpunkten för den. Vi måste också informera om betydelsefulla iakttagelser under revisionen, däribland de eventuella betydande brister i den interna kontrollen som vi identifierat.

Rapport om andra krav enligt lagar och andra författningar

Uttalanden

Utöver vår revision av årsredovisningen och koncernredovisningen har vi även utfört en revision av styrelsens och verkställande direktörens förvaltning för Sibbesson Holding AB för räkenskapsåret 2022 samt av förslaget till dispositioner beträffande bolagets vinst eller förlust.

Vi tillstyrker att bolagsstämman disponerar vinsten enligt förslaget i förvaltningsberättelsen och beviljar

2023052612613

styrelsens ledamöter och verkställande direktören ansvarstribet för räkenskapsåret.

Grund för uttalanden

Vi har utfört revisionen enligt god revisions sed i Sverige. Vårt ansvar enligt denna beskrivs närmare i avsnittet Revisorns ansvar. Vi är oberoende i förhållande till moderbolaget och koncernen enligt god revisors sed i Sverige och har i övrigt fullgjort vårt yrkesetiska ansvar enligt dessa krav.

Vi anser att de revisionsbevis vi har inhämtat är tillräckliga och ändamålsenliga som grund för våra uttalanden.

Styrelsens och verkställande direktörens ansvar

Det är styrelsen som har ansvaret för förslaget till dispositioner beträffande bolagets vinst eller förlust. Vid förslag till utdelning innefattar detta bland annat en bedömning av om utdelningen är försvarlig med hänsyn till de krav som bolagets och koncernens verksamhetsart, omfattning och risker ställer på storleken av moderbolagets och koncernens egna kapital, konsolideringsbehov, likviditet och ställning i övrigt.

Styrelsen ansvarar för bolagets organisation och förvaltningen av bolagets angelägenheter. Detta innefattar bland annat att fortlöpande bedöma bolagets och koncernens ekonomiska situation och att tillse att bolagets organisation är utformad så att bokföringen, medelsförvaltningen och bolagets ekonomiska angelägenheter i övrigt kontrolleras på ett betryggande sätt. Verkställande direktören ska sköta den löpande förvaltningen enligt styrelsens riktlinjer och anvisningar och bland annat vidta de åtgärder som är nödvändiga för att bolagets bokföring ska fullgöras i överensstämmelse med lag och för att medelsförvaltningen ska skötas på ett betryggande sätt.

Revisorns ansvar

Vårt mål beträffande revisionen av förvaltningen, och därmed vårt uttalande om ansvarsfrihet, är att inhämta revisionsbevis för att med en rimlig grad av säkerhet kunna bedöma om någon styrelseledamot eller verkställande direktören i något väsentligt avseende:

- företagit någon åtgärd eller gjort sig skyldig till någon försummelse som kan föranleda ersättningsskyldighet mot bolaget, eller

- på något annat sätt handlat i strid med aktiebolagslagen, årsredovisningslagen eller bolagsordningen.


Vårt mål beträffande revisionen av förslaget till dispositioner av bolagets vinst eller förlust, och därmed vårt uttalande om detta, är att med rimlig grad av säkerhet bedöma om förslaget är förenligt med aktiebolagslagen.

Rimlig säkerhet är en hög grad av säkerhet, men ingen garanti för att en revision som utförs enligt god revisions sed i Sverige alltid kommer att upptäcka åtgärder eller försummelser som kan föranleda ersättningsskyldighet mot bolaget, eller att ett förslag till dispositioner av bolagets vinst eller förlust inte är förenligt med aktiebolagslagen.

Som en del av en revision enligt god revisions sed i Sverige använder vi professionellt omdöme och har en professionellt skeptisk inställning under hela revisionen. Granskningen av förvaltningen och förslaget till dispositioner av bolagets vinst eller förlust grundar sig främst på revisionen av räkenskaperna. Vilka tillkommande granskningsåtgärder som utförs baseras på vår professionella bedömning med utgångspunkt i risk och väsentlighet. Det innebär att vi fokuserar granskningen på sådana åtgärder, områden och förhållanden som är väsentliga för verksamheten och där avsteg och överträdelser skulle ha särskild betydelse för bolagets situation. Vi går igenom och prövar fattade beslut, beslutsunderlag, vidtagna åtgärder och andra förhållanden som är relevanta för vårt uttalande om ansvarsfrihet. Som underlag för vårt uttalande om styrelsens förslag till dispositioner beträffande bolagets vinst eller förlust har vi granskat styrelsens motiverade yttrande samt ett urval av underlagen för detta för att kunna bedöma om förslaget är förenligt med aktiebolagslagen.

Olofström 2023-05-24

Revisionsbyrån Andersson & Co i Olofström AB



Pernilla Edwards
Auktoriserad revisor

2023052612615