

Styrelsen och verkställande direktören för

Industriverktyg IDG-Tools AB

Org nr 556530-1677

får härmed avge

Årsredovisning och koncernredovisning


för räkenskapsåret 2024-01-01 - 2024-12-31

Innehållsförteckning:	Sida
Förvaltningsberättelse	1
Resultaträkning - koncern	4
Balansräkning - koncern	5
Kassaflödesanalys - koncern	7
Resultaträkning - moderföretag	8
Balansräkning - moderföretag	9
Kassaflödesanalys - moderföretag	11
Noter	12
Underskrifter	30

Fastställelseintyg

Undertecknad styrelseledamot i Industriverktyg IDG-Tools AB intygar härmed dels att denna kopia av årsredovisningen överensstämmer med originalet, dels att resultat- och balansräkningen samt koncernresultat- och koncernbalansräkningen fastställts på ordinarie årsstämma 2025-05-21. Stämman beslöt också att godkänna styrelsens förslag till resultatdisposition i moderföretaget.

Rosersberg 2025-05-21


Thomas Liljeberg
Verkställande direktör

Förvaltningsberättelse

Styrelsen och verkställande direktören för Industriverktyg IDG-Tools AB, med säte i Rosersberg, får härmed avge årsredovisning och koncernredovisning för räkenskapsåret 2024.

Allmänt om verksamheten

Industriverktyg IDG-Tools strävar efter att erbjuda prisvärda kvalitetsprodukter med snabb service till företag samt att vara en stabil, långsiktig och intressant arbetsplats för sina medarbetare. Industriverktyg IDG-Tools besöker kunder med en rullande verktygsbutik, så kunden slipper ägna tid åt att åka till butiker. Varorna kommer bekvämt levererade till kundens port, så att de kan ägna sig åt sin verksamhet.

Koncernen bedriver både verksamhet i Norge och Sverige.

Utveckling av företagets verksamhet, resultat och ställning

Koncern

Belopp KSEK	2024-12-31	2023-12-31	2022-12-31	2021-12-31	2020-12-31
Nettoomsättning	188 527	202 672	200 156	175 671	141 974
Rörelsemarginal %	-0,7	2,4	2,8	-1,3	-1,1
Balansomslutning	188 711	212 020	195 779	182 448	158 431
Soliditet	29,4	28,8	30,7	31,8	41,7

Moderföretag

Belopp KSEK	2024-12-31	2023-12-31	2022-12-31	2021-12-31	2020-12-31
Nettoomsättning	124 380	133 608	126 073	121 039	109 123
Rörelsemarginal %	-1,0	3,2	1,4	2,1	-16,7
Balansomslutning	147 098	168 040	150 156	136 386	124 620
Avkastning på sysselsatt kapital %	1,7	4,8	3,8	2,6	-17,2
Avkastning på eget kapital %	-2,3	6,4	3,5	2,4	80,2
Soliditet, %	44,8	40,3	41,8	44,3	47,8

Väsentliga händelser under räkenskapsåret

Under året har fusion av dotterbolag i Norge genomförts och andra strategiska förbättringar. Ett gemensamt uppdaterat IT-system för synergier av bolagen har slutförts. Något minskad omsättning -9,2%, främst på export. Vi ser fortsatt positivt på vår affärsidé både på kort och lång sikt.

Risker och osäkerhetsfaktorer

Moderföretaget genomför ett stort antal transaktioner i utländska valutor. Det avser framförallt leverantörsfakturor som är utställda i USD. Moderföretaget såväl som koncernen är med hänsyn till detta exponerade för kursfluktuationer avseende den amerikanska dollarn och den svenska kronan, som kan få väsentliga effekter på bolagets resultat och finansiella ställning.

Detta hanteras av ledningen genom löpande omvärldsanalyser och bedömningar om det anses lämpligt att införskaffa terminer för att hantera detta, vilket har skett vid vissa tillfällen under räkenskapsåret. Det finns väsentliga terminssäkringar avseende skulder per balansdagen 2024-12-31. Bolaget har även mycket god kontakt med sina leverantörer, och de har vid flera tillfällen haft möjlighet att få rabatt vid större inköp med hänsyn till svag kurs på den svenska kronan.

Förändring eget kapital

Koncernen

	Aktie- kapital	Fond för utvecklings- utgifter	Annat eget kapital inkl. årets resultat
Vid årets ingång	600 000	889 643	59 549 465
Förändring utvecklingsutgifter		934 225	-934 225
Omräkningsdifferenser			-78 479
Årets resultat			-5 475 069
Eget kapital vid årets utgång	600 000	1 823 868	53 061 692

Moderföretaget

	Aktie- kapital	Reserv- fond	Fond för utvecklings- utgifter	Balanserad vinst	Årets vinst
Moderföretag					
Vid årets början	600 000	120 000	889 643	58 735 435	3 027 651
Förändring utvecklingsutgifter			934 225	-934 225	
Omföring av föreg års vinst				3 027 651	-3 027 651
Årets resultat					232 522
Vid årets slut	600 000	120 000	1 823 868	60 828 861	232 522

Förslag till disposition beträffande bolagets vinst eller förlust

Styrelsen föreslår att fritt eget kapital, kronor 61 061 383 kr, disponeras enligt följande:

	<i>Belopp i SEK</i>
Balanserad vinst	60 828 861
Årets resultat	232 522
Disponibla vinstmedel	61 061 383
Balanseras i ny räkning	61 061 383
Summa	61 061 383

Vad beträffar koncernens och moderföretagets resultat och ställning i övrigt, hänvisas till efterföljande resultat- och balansräkningar med tillhörande noter.

Resultaträkning - koncernen

Belopp i SEK	Not	2024-01-01- 2024-12-31	2023-01-01- 2023-12-31
Rörelsens intäkter			
Nettoomsättning	2	187 958 697	202 672 594
Övriga rörelseintäkter	3	2 102 517	4 819 209
		<u>190 061 214</u>	<u>207 491 803</u>
Rörelsens kostnader			
Handelsvaror		-72 606 293	-80 740 002
Övriga externa kostnader	4,5	-33 981 680	-35 417 433
Personalkostnader	6	-72 124 971	-73 920 259
Av- och nedskrivningar av materiella och immateriella anläggningstillgångar		-12 465 089	-11 805 413
Övriga rörelsekostnader		-283 832	-841 244
		<u>-1 400 651</u>	<u>4 767 452</u>
Rörelseresultat			
Resultat från finansiella poster			
Ränteintäkter och liknande resultatposter	8	343 685	1 718 029
Räntekostnader och liknande resultatposter	9	-4 762 896	-3 678 704
		<u>-5 819 862</u>	<u>2 806 777</u>
Resultat efter finansiella poster			
		<u>-5 819 862</u>	<u>2 806 777</u>
Resultat före skatt			
Skatt på årets resultat	10,11	344 793	-1 297 466
		<u>-5 475 069</u>	<u>1 509 311</u>
Årets resultat			
Hänförligt till Moderföretagets aktieägare		-5 475 069	1 509 311

Balansräkning - koncernen

Belopp i SEK	Not	2024-12-31	2023-12-31
TILLGÅNGAR			
Anläggningstillgångar			
<i>Immateriella anläggningstillgångar</i>			
Balanserade utgifter för utvecklingsarbeten och liknande arbeten	12	1 823 868	889 643
Goodwill	13	3 359 127	6 238 379
		<u>5 182 995</u>	<u>7 128 022</u>
<i>Materiella anläggningstillgångar</i>			
Byggnader och mark	14	2 689 791	2 870 439
Inventarier, verktyg och installationer	15	29 315 919	21 515 037
		<u>32 005 710</u>	<u>24 385 476</u>
<i>Finansiella anläggningstillgångar</i>			
Uppskjuten skattefordran	18	1 396 678	1 265 824
		<u>1 396 678</u>	<u>1 265 824</u>
Summa anläggningstillgångar		<u>38 585 383</u>	<u>32 779 322</u>
Omsättningstillgångar			
<i>Varulager m m</i>			
Färdiga varor och handelsvaror		113 362 750	129 226 203
Förskott till leverantörer		8 475 584	1 355 289
		<u>121 838 334</u>	<u>130 581 492</u>
<i>Kortfristiga fordringar</i>			
Kundfordringar		20 462 621	21 543 068
Aktuella skattefordringar		374 429	6 351
Övriga fordringar		156 568	1 377 253
Förutbetalda kostnader och upplupna intäkter		5 166 087	23 117 980
		<u>26 159 705</u>	<u>46 044 652</u>
Kassa och bank		<u>2 127 185</u>	<u>2 614 803</u>
Summa omsättningstillgångar		<u>150 125 224</u>	<u>179 240 947</u>
SUMMA TILLGÅNGAR		<u>188 710 607</u>	<u>212 020 269</u>

Balansräkning - koncernen

<i>Belopp i SEK</i>	<i>Not</i>	<i>2024-12-31</i>	<i>2023-12-31</i>
EGET KAPITAL OCH SKULDER			
<i>Eget kapital</i>	<i>19,20</i>		
Aktiekapital		600 000	600 000
Fond för utvecklingsutgifter		1 823 868	889 643
Annat eget kapital inkl årets resultat		53 061 692	59 549 465
Eget kapital hänförligt till moderföretagets aktieägare		<u>55 485 560</u>	<u>61 039 108</u>
Summa eget kapital		<u>55 485 560</u>	<u>61 039 108</u>
<i>Avsättningar</i>			
Uppskjuten skatteskuld	<i>18</i>	1 476 851	1 735 408
		<u>1 476 851</u>	<u>1 735 408</u>
<i>Långfristiga skulder</i>			
Övriga skulder till kreditinstitut	<i>21</i>	22 893 835	16 246 021
Checkräkningskredit	<i>23</i>	7 930 407	10 934 536
Övriga långfristiga skulder	<i>22</i>	45 489 262	44 857 707
		<u>76 313 504</u>	<u>72 038 264</u>
<i>Kortfristiga skulder</i>			
Skulder till kreditinstitut	<i>21</i>	9 363 883	12 816 993
Förskott från kunder		-	2 500
Leverantörsskulder		21 209 746	38 849 902
Skatteskulder		90 526	605 507
Övriga kortfristiga skulder		6 334 338	6 639 348
Upplupna kostnader och förutbetalda intäkter	<i>24</i>	18 436 199	18 293 239
		<u>55 434 692</u>	<u>77 207 489</u>
SUMMA EGET KAPITAL OCH SKULDER		<u>188 710 607</u>	<u>212 020 269</u>

Kassaflödesanalys - koncern

<i>Belopp i SEK</i>	<i>Not</i>	<i>2024-12-31</i>	<i>2023-12-31</i>
Den löpande verksamheten			
Resultat efter finansiella poster		-5 819 862	2 806 777
Justeringar för poster som inte ingår i kassaflödet, m m	27	14 160 646	10 446 118
		8 340 784	13 252 895
Betald inkomstskatt		-943 818	-882 357
Kassaflöde från den löpande verksamheten före förändringar av rörelsekapital		7 396 966	12 370 538
<i>Kassaflöde från förändringar i rörelsekapital</i>			
Ökning(-)/Minskning (+) av varulager		8 448 268	-9 496 090
Ökning(-)/Minskning (+) av rörelsefordringar		20 247 532	-20 415 916
Ökning(+)/Minskning (-) av rörelseskulder		-18 099 393	3 189 122
Kassaflöde från den löpande verksamheten		17 993 373	-14 352 346
Investeringsverksamheten			
Förvärv av immateriella anläggningstillgångar		-1 244 795	-
Förvärv av materiella anläggningstillgångar		-811 941	-289 147
Avyttring av materiella anläggningstillgångar		121 500	-
Kassaflöde från investeringsverksamheten		-1 935 236	-289 147
Finansieringsverksamheten			
Upptagna lån		-	7 500 000
Amortering av låneskulder		-5 315 671	-3 737 089
Amortering av leasingskuld		-8 207 612	-7 691 931
Förändring checkkredit		-3 004 129	9 543 708
Kassaflöde från finansieringsverksamheten		-16 527 412	5 614 688
Årets kassaflöde		-469 275	-9 026 805
Likvida medel vid årets början		2 614 803	11 031 121
Kursdifferens i likvida medel		-18 343	610 487
Likvida medel vid årets slut		2 127 185	2 614 803

Resultaträkning - moderföretag

<i>Belopp i SEK</i>	<i>Not</i>	<i>2024-01-01- 2024-12-31</i>	<i>2023-01-01- 2023-12-31</i>
Rörelsens intäkter			
Nettoomsättning	2	120 014 674	133 608 094
Övriga rörelseintäkter	3	4 990 163	4 069 919
		<u>125 004 837</u>	<u>137 678 013</u>
Rörelsens kostnader			
Handelsvaror		-55 804 007	-61 980 413
Övriga externa kostnader	4,5	-27 483 430	-27 828 480
Personalkostnader	6	-42 275 798	-42 484 493
Av- och nedskrivningar av materiella och immateriella anläggningstillgångar		-564 086	-487 214
Övriga rörelsekostnader		-67 014	-677 288
		<u>-1 189 498</u>	<u>4 220 125</u>
Rörelseresultat			
Resultat från finansiella poster			
Resultat från andelar i koncernföretag	7	1 939 380	-
Ränteintäkter och liknande resultatposter	8	76 880	1 498 540
Räntekostnader och liknande resultatposter	9	-2 361 591	-1 367 665
		<u>-1 534 829</u>	<u>4 351 000</u>
Resultat efter finansiella poster			
Bokslutsdispositioner		567 351	-439 375
Koncernbidrag		1 200 000	-
		<u>232 522</u>	<u>3 911 625</u>
Resultat före skatt			
Skatt på årets resultat	10,11	-	-883 974
		<u>232 522</u>	<u>3 027 651</u>
Årets resultat			

2025052606536

Balansräkning - moderföretag

<i>Belopp i SEK</i>	<i>Not</i>	<i>2024-12-31</i>	<i>2023-12-31</i>
TILLGÅNGAR			
Anläggningstillgångar			
Immateriella anläggningstillgångar			
Balanserade utgifter för utvecklingsarbeten och liknande arbeten	12	1 823 868	889 643
		<u>1 823 868</u>	<u>889 643</u>
Materiella anläggningstillgångar			
Byggnader och mark	14	163 375	3 985
Inventarier, verktyg och installationer	15	466 522	423 839
		<u>629 897</u>	<u>427 824</u>
Finansiella anläggningstillgångar			
Andelar i koncernföretag	16	24 106 200	24 106 200
Fordringar hos koncernföretag	17	10 858 359	7 914 013
		<u>34 964 559</u>	<u>32 020 213</u>
Summa anläggningstillgångar		<u>37 418 324</u>	<u>33 337 680</u>
Omsättningstillgångar			
Varulager m m			
Färdiga varor och handelsvaror		82 748 019	95 331 742
Förskott till leverantörer		8 218 001	1 355 289
		<u>90 966 020</u>	<u>96 687 031</u>
Kortfristiga fordringar			
Kundfordringar		10 644 776	11 179 695
Aktuell skattefordringar		-	-
Fordringar hos koncernföretag		3 946 248	3 588 696
Övriga fordringar		156 568	5 857
Förutbetalda kostnader och upplupna intäkter		3 962 165	23 236 554
		<u>18 709 757</u>	<u>38 010 802</u>
Kassa och bank		3 937	4 374
Summa omsättningstillgångar		<u>109 679 714</u>	<u>134 702 207</u>
SUMMA TILLGÅNGAR		<u>147 098 038</u>	<u>168 039 887</u>

2025052606537

Balansräkning - moderföretag

Belopp i SEK	Not	2024-12-31	2023-12-31
EGET KAPITAL OCH SKULDER			
Eget kapital	19,20		
<i>Bundet eget kapital</i>			
Aktiekapital		600 000	600 000
Reservfond		120 000	120 000
Fond för utvecklingsutgifter		1 823 868	889 643
		<u>2 543 868</u>	<u>1 609 643</u>
<i>Fritt eget kapital</i>			
Balanserad vinst eller förlust		60 828 862	58 735 435
Årets resultat		232 522	3 027 651
		<u>61 061 384</u>	<u>61 763 086</u>
Summa eget kapital		<u>63 605 252</u>	<u>63 372 729</u>
Obeskattade reserver			
Akkumulerade överavskrivningar		763 783	587 695
Periodiseringsfonder		2 204 200	2 947 639
		<u>2 967 983</u>	<u>3 535 334</u>
Långfristiga skulder			
Övriga skulder till kreditinstitut	21	800 000	1 575 000
Checkräkningskredit	23	6 903 688	7 878 683
Övriga långfristiga skulder	22	40 858 387	40 266 192
		<u>48 562 075</u>	<u>49 719 875</u>
Kortfristiga skulder			
Skulder till kreditinstitut	21	775 000	2 650 000
Förskott från kunder		-	2 500
Leverantörsskulder		18 369 302	35 361 514
Skulder till koncernföretag		89 057	343 665
Skatteskulder		59 115	487 997
Övriga kortfristiga skulder		1 746 635	2 010 211
Upplupna kostnader och förutbetalda intäkter	24	10 923 619	10 556 062
		<u>31 962 728</u>	<u>51 411 949</u>
SUMMA EGET KAPITAL OCH SKULDER		<u>147 098 038</u>	<u>168 039 887</u>

Kassaflödesanalys - moderföretag

<i>Belopp i SEK</i>	<i>Not</i>	<i>2024-12-31</i>	<i>2023-12-31</i>
Den löpande verksamheten			
Resultat efter finansiella poster		-1 534 829	4 351 000
Justeringar för poster som inte ingår i kassaflödet, m m	27	-276 308	-908 647
		-1 811 137	3 442 353
Betald skatt		-428 882	-74 465
Kassaflöde från den löpande verksamheten före förändringar av rörelsekapital		-2 240 019	3 367 888
<i>Kassaflöde från förändringar i rörelsekapital</i>			
Ökning(-)/Minskning (+) av varulager		5 721 011	-4 975 530
Ökning(-)/Minskning (+) av rörelsefordringar		18 485 612	-17 670 587
Ökning(+)/Minskning (-) av rörelseskulder		-17 686 202	3 056 948
Kassaflöde från den löpande verksamheten		4 280 402	-16 221 281
Investeringsverksamheten			
Förvärv av immateriella anläggningstillgångar		-1 244 795	-
Förvärv av materiella anläggningstillgångar		-448 488	-215 115
Amortering fordran dotterbolag		1 037 439	500 000
Kassaflöde från investeringsverksamheten		-655 844	284 885
Finansieringsverksamheten			
Upptagna lån		-	7 500 000
Amortering av låneskulder		-2 650 000	-3 110 534
Forändring checkkredit		-974 995	7 878 683
Kassaflöde från finansieringsverksamheten		-3 624 995	12 268 149
Årets kassaflöde		-437	-3 668 247
Likvida medel vid årets början		4 374	3 672 621
Likvida medel vid årets slut		3 937	4 374

2025052606539

Noter

Not 1 Redovisningsprinciper

Belopp i SEK om inget annat anges.

Allmänna redovisningsprinciper

Årsredovisningen har upprättats i enlighet med årsredovisningslagen och Bokföringsnämndens allmänna råd BFNAR 2012:1 Årsredovisning och koncernredovisning (K3).

Moderföretaget tillämpar samma redovisningsprinciper som koncernen utom i de fall som anges nedan under avsnittet "Redovisningsprinciper i moderföretaget".

Värderingsprinciper mm

Tillgångar, avsättningar och skulder har värderats till anskaffningsvärden om inget annat anges nedan.

Immateriella tillgångar

Utgifter för forskning och utveckling

Vid redovisning av utgifter för utveckling tillämpas aktiveringsmodellen. Det innebär att utgifter som uppkommit under utvecklingsfasen redovisas som tillgång när samtliga nedanstående förutsättningar är uppfyllda:

- Det är tekniskt möjligt att färdigställa den immateriella anläggningstillgången så att den kan användas eller säljas.
- Avsikten är att färdigställa den immateriella anläggningstillgången och att använda eller sälja den.
- Förutsättningar finns för att använda eller sälja den immateriella anläggningstillgången.
- Det är sannolikt att den immateriella anläggningstillgången kommer att generera framtida ekonomiska fördelar.
- Det finns erforderliga och adekvata tekniska, ekonomiska och andra resurser för att fullfölja utvecklingen och för att använda eller sälja den immateriella anläggningstillgången.
- De utgifter som är hänförliga till den immateriella anläggningstillgången kan beräknas på ett tillförlitligt sätt.

Internt upparbetade immateriella anläggningstillgångar redovisas till anskaffningsvärde minskat med ackumulerade avskrivningar och nedskrivningar.

Avskrivningar

Avskrivning sker linjärt över tillgångens beräknade nyttjandeperiod. Avskrivningen redovisas som kostnad i resultaträkningen.

	<i>Koncern</i> år	<i>Moder- företag</i> år
Följande avskrivningstider tillämpas:		
<i>Internt upparbetade immateriella tillgångar</i>		
Balanserade utgifter för utveckling och liknande arbeten	5	5
Goodwill	5	-

Materiella anläggningstillgångar

Materiella anläggningstillgångar redovisas till anskaffningsvärde minskat med ackumulerade avskrivningar och nedskrivningar. I anskaffningsvärdet ingår förutom inköpspriset även utgifter som är direkt hänförliga till förvärvet.

Tillkommande utgifter

Tillkommande utgifter som uppfyller tillgångskriteriet räknas in i tillgångens redovisade värde. Utgifter för löpande underhåll och reparationer redovisas som kostnader när de uppkommer.

Avskrivningar

Avskrivning sker linjärt över tillgångens beräknade nyttjandeperiod eftersom det återspeglar den förväntade förbrukningen av tillgångens framtida ekonomiska fördelar. Avskrivningen redovisas som kostnad i resultaträkningen.

Följande avskrivningstider tillämpas:

	<i>Koncern</i> %	<i>Moder- företag</i> %
Materiella anläggningstillgångar:		
-Byggnader	1,6 - 5	1,6 - 2
-Markanläggningar	2	2
-Inventarier, verktyg och installationer	20	20

Byggnaderna anses inte ha några betydande komponenter med väsentliga skillnader i nyttjandeperioder. Huvudindelningen är byggnader och mark. Ingen avskrivning sker på mark.

Leasing - leasetagare

Alla leasingavtal har klassificerats som finansiella eller operationella leasingavtal. Ett finansiellt leasingavtal är ett leasingavtal enligt vilka de risker och fördelar som är förknippade med att äga en tillgång i allt väsentligt överförs från leasegivaren till leasetagaren. Ett operationellt leasingavtal är ett leasingavtal som inte är ett finansiellt leasingavtal.

Finansiella leasingavtal

Rättigheter och skyldigheter enligt finansiella leasingavtal redovisas som tillgång och skuld i balansräkningen. Vid det första redovisningstillfället värderas tillgången och skulden till det lägsta av tillgångens verkliga värde och nuvärdet av minimileaseavgifterna. Utgifter som är direkt hänförliga till ingående och upplägg av leasingavtalet läggs till det belopp som redovisas som tillgång.

Efter det första redovisningstillfället fördelas minimileaseavgifterna på ränta och amortering av skulden enligt effektivräntemetoden. Variabla avgifter redovisas som kostnader det räkenskapsår de uppkommit.

Den leasade tillgången skrivs av över nyttjandeperioden.

Operationella leasingavtal

Leasingavgifterna enligt operationella leasingavtal, inklusive förhöjd förstagångshyra men exklusive utgifter för tjänster som försäkring och underhåll, redovisas som kostnad linjärt över leasingperioden.

Utländsk valuta

Poster i utländsk valuta

Monetära poster i utländsk valuta räknas om till balansdagens kurs. Icke-monetära poster räknas inte om utan redovisas till kursen vid anskaffningstillfället.

Omräkning av utlandsverksamheter

Tillgångar och skulder, inklusive goodwill och andra koncernmässiga över- och undervärden, räknas om till redovisningsvalutan till balansdagskurs. Intäkter och kostnader räknas om till genomsnittlig kurs. Valutakursdifferenser som uppkommer vid omräkningen redovisas direkt mot eget kapital.

Varulager

Varulagret är upptaget till det lägsta av anskaffningsvärdet och nettoförsäljningsvärdet. Därvid har inkuransrisk beaktats. Inkuransrisk på grund av övertalighet hanteras med inkuranstrappa.

Anskaffningsvärdet beräknas enligt först in- först ut- principen. I anskaffningsvärdet ingår förutom utgifter för inköp även utgifter för att bringa varorna till deras aktuella plats och skick.

Finansiella tillgångar och skulder

Finansiella tillgångar och skulder redovisas i enlighet med kapitel 11 (Finansiella instrument värderade utifrån anskaffningsvärdet) i BFNAR 2012:1.

Kundfordringar och övriga fordringar

Fordringar redovisas som omsättningstillgångar med undantag för poster med förfallodag mer än 12 månader efter balansdagen, vilka klassificeras som anläggningstillgångar. Fordringar tas upp till det belopp förväntas bli inbetalt med avdrag för individuellt bedömda osäkra fordringar. Fordringar som är räntefria eller som löper med ränta som avviker från marknadsräntan och har en löptid överstigande 12 månader, redovisas till ett diskonterat nuvärde och tidsvärdeförändringen redovisas som ränteintäkt i resultaträkningen.

Låneskulder och leverantörsskulder

Låneskulder redovisas initialt till anskaffningsvärde efter avdrag för transaktionskostnader (upplupet anskaffningsvärde). Skiljer sig det redovisade belopp som ska återbetalas vid förfallotidpunkten periodiseras mellanskillnaden som räntekostnad över lånets löptid med hjälp av instrumentets effektiva ränta. Härigenom överensstämmer vid förfallotidpunkten det redovisade beloppet och det belopp som ska återbetalas.

Kortfristiga leverantörsskulder redovisas till anskaffningsvärde.

Ersättningar till anställda

Kortfristiga ersättningar till anställda utgörs av lön, sociala avgifter, betald semester, betald sjukfrånvaro, sjukvård och bonus. Kortfristiga ersättningar redovisas som en kostnad och en skuld då det finns en legal eller informell förpliktelse att betala ut en ersättning.

Skatt

Skatt på årets resultat i resultaträkningen består av aktuell skatt och uppskjuten skatt. Aktuell skatt är inkomstskatt för innevarande räkenskapsår som avser årets skattepliktiga resultat och den del av tidigare räkenskapsårs inkomstskatt som ännu inte har redovisats. Uppskjuten skatt är inkomstskatt för skattepliktigt resultat avseende framtida räkenskapsår till följd av tidigare transaktioner eller händelser.

Uppskjuten skatteskuld redovisas för alla skattepliktiga temporära skillnader, dock inte för temporära skillnader som härrör från första redovisningen av goodwill. Uppskjuten skattefordran redovisas för avdragsgilla temporära skillnader och för möjligheten att i framtiden använda skattemässiga underskottsavdrag. Värderingen baseras på hur det redovisade värdet för motsvarande tillgång eller skuld förväntas återvinnas respektive regleras. Beloppen baseras på de skattesatser och skatteregler som är beslutade före balansdagen och har inte nuvärdesberäknats.

I koncernbalansräkningen delas obeskattade reserver upp på uppskjuten skatt och eget kapital.

Intäkter

Det inflöde av ekonomiska fördelar som företaget erhållit eller kommer att erhålla för egen räkning redovisas som intäkt. Intäkter värderas till verkliga värdet av det som erhållits eller kommer att erhållas, med avdrag för rabatter.

Försäljning av varor

Vid försäljning av varor redovisas intäkten vid leverans.

Koncernredovisning

Dotterföretag

Dotterföretag är företag i vilka moderföretaget direkt eller indirekt innehar mer än 50 % av röstetalet eller på annat sätt har ett bestämmande inflytande. Bestämmande inflytande innebär en rätt att utforma ett företags finansiella och operativa strategier i syfte att erhålla ekonomiska fördelar. Redovisningen av rörelseförvärv bygger på enhetssynen. Det innebär att förvärvsanalysen upprättas per den tidpunkt då förvärvaren får bestämmande inflytande. Från och med denna tidpunkt ses förvärvaren och den förvärvade enheten som en redovisningsenhet. Tillämpningen av enhetssynen innebär vidare att alla tillgångar (inklusive goodwill) och skulder samt intäkter och kostnader medräknas i sin helhet även för delägda dotterföretag.

Anskaffningsvärdet för dotterföretag beräknas till summan av verkligt värde vid förvärvstidpunkten för erlagda tillgångar med tillägg av uppkomna och övertagna skulder samt emitterade eget kapitalinstrument, utgifter som är direkt hänförliga till rörelseförvärvet samt eventuell tilläggsköpeskillning. I förvärvsanalysen fastställs det verkliga värdet, med några undantag, vid förvärvstidpunkten av förvärvade identifierbara tillgångar och övertagna skulder samt minoritetsintresse. Minoritetsintresse värderas till verkligt värde vid förvärvstidpunkten. Från och med förvärvstidpunkten inkluderas i koncernredovisningen det förvärvade företagets intäkter och kostnader, identifierbara tillgångar och skulder liksom eventuell uppkommen goodwill eller negativ goodwill.

Goodwill

Koncernmässig goodwill uppkommer när anskaffningsvärdet vid förvärv av andelar i dotterföretag överstiger det i förvärvsanalysen fastställda värdet på det förvärvade företagets identifierbara nettotillgångar. Goodwill redovisas till anskaffningsvärde med avdrag för ackumulerade avskrivningar och eventuell nedskrivning.

Förändringar i ägarandel

Vid förvärv av ytterligare andelar i ett företag så att företaget blir dotterföretag upprättas en förvärvsanalys. De sedan tidigare ägda andelarna anses avyttrade. Andelar i ett dotterföretag har förvärvats. Vinst eller förlust, beräknad som skillnaden mellan verkligt värde och koncernmässigt redovisat värde redovisas i koncernresultaträkningen.

Redovisningsprinciper i moderföretaget

Redovisningsprinciperna i moderföretaget överensstämmer med de ovan angivna redovisningsprinciperna i koncernredovisningen utom i nedanstående fall.

Leasing

Finansiella leasingavtal redovisas som operationella leasingavtal i moderföretaget.

Andelar i dotterföretag, intresseföretag och gemensamt styrda företag

Andelar i dotterföretag, intresseföretag och gemensamt styrda företag redovisas till anskaffningsvärde minskat med ackumulerade nedskrivningar [med tillägg för uppskrivningar.] I anskaffningsvärdet ingår förutom inköpspriset även utgifter som är direkt hänförliga till förvärvet.

Skatt

I moderföretaget särredovisas inte uppskjuten skatt som är hänförlig till obeskattade reserver.

Not 2 Nettoomsättning per rörelsegren och geografisk marknad

	2024-01-01- 2024-12-31	2023-01-01- 2023-12-31
Koncern		
<i>Nettoomsättning per rörelsegren</i>		
Sverige	93 480 029	99 798 867
EU	13 118 093	14 779 438
Norge	81 360 575	88 094 289
	<u>187 958 697</u>	<u>202 672 594</u>
Moderföretag		
<i>Nettoomsättning per rörelsegren</i>		
Sverige	75 463 693	83 619 618
EU	7 968 601	8 762 212
Norge	36 582 381	41 226 264
	<u>120 014 675</u>	<u>133 608 094</u>

Not 3 Övriga rörelseintäkter

	2024-01-01- 2024-12-31	2023-01-01- 2023-12-31
Koncern		
Realisationsvinster	903 319	1 860 057
Övrigt	1 199 198	2 959 152
Summa	<u>2 102 517</u>	<u>4 819 209</u>
Moderföretag		
Realisationsvinster	80 304	1 860 057
Övrigt	4 909 859	2 209 862
Summa	<u>4 990 163</u>	<u>4 069 919</u>

Not 4 Arvode och kostnadsersättning till revisorer

	2024-01-01- 2024-12-31	2023-01-01- 2023-12-31
Koncern		
<i>Maneki Revision AB</i>		
Revisionsarvode	173 900	150 000
Andra uppdrag	34 650	52 600
Summa	208 550	202 600
<i>Sør-Hedmark Revision AS</i>		
Revisionsarvode	134 775	93 203
Andra uppdrag	62 300	50 170
	197 075	143 373
Summa	405 625	345 973
Moderföretag		
<i>Maneki Revision AB</i>		
Revisionsarvode	138 300	120 000
Andra uppdrag	34 650	52 600
Summa	172 950	172 600

Not 5 Operationell leasing - leasetagare

	2024-01-01- 2024-12-31	2023-01-01- 2023-12-31
Koncern		
Avtalade framtida minimileaseavgifter avseende icke uppsägningsbara kontrakt förfaller till betalning:		
Inom ett år	8 672 667	8 497 541
Mellan ett och fem år	45 942 929	42 037 936
Senare än fem år	5 149 396	12 088 129
	59 764 992	62 623 606
Moderföretag		
Avtalade framtida minimileaseavgifter avseende icke uppsägningsbara kontrakt förfaller till betalning:		
Inom ett år	13 451 508	13 404 568
Mellan ett och fem år	49 530 685	45 816 969
Senare än fem år	3 142 720	10 644 678
	66 124 913	69 866 215

Vissa av de icke uppsägningsbara kontrakt som anges ovan för moderföretaget har redovisats som finansiell leasing i koncernens balans- och resultaträkning. Hysesavtal för fastighet har förlängts under året.

Not 6 Anställda, personalkostnader och arvoden till styrelse

Medelantalet anställda

	2024-01-01- 2024-12-31	Varav män	2023-01-01- 2023-12-31	Varav män
Moderföretag				
Sverige	66	52	66	51
Totalt moderföretaget	66	52	66	51
Dotterföretag				
Sverige	9	7	9	8
Norge	31	27	36	30
Totalt dotterföretag	40	34	45	38
Koncernen totalt	106	86	111	89

Redovisning av könsfördelning bland ledande befattningshavare

	2024-12-31 Andel män i %	2023-12-31 Andel män i %
Moderföretag		
Styrelsen	100	100
Övriga ledande befattningshavare	-	-
Koncern		
Styrelsen	75	75
Övriga ledande befattningshavare	-	-

Löner och andra ersättningar samt sociala kostnader, inklusive pensionskostnader

	2024-01-01- 2024-12-31	2023-01-01- 2023-12-31
Moderföretag		
Styrelse och VD	1 505 520	1 409 304
Övriga anställda	29 604 227	28 488 797
Summa	31 109 747	29 898 101
Sociala kostnader (varav pensionskostnader) 1)	12 144 828 2 291 918	12 042 073 2 284 215
Dotterföretag		
VD	595 448	597 016
Övriga anställda	23 810 994	25 374 268
Summa	24 406 442	25 971 284
Sociala kostnader (varav pensionskostnader)	5 008 050 1 218 508	5 738 364 1 631 379
Koncern		
Styrelse och VD	2 100 968	2 006 320
Övriga anställda	52 819 773	53 863 065
Summa	54 920 741	55 869 385
Sociala kostnader (varav pensionskostnader) 2)	17 152 878 3 510 426	17 780 437 3 915 594

1) Av moderföretagets pensionskostnader avser 499 493 kr (fg år 484 657 kr) företagets VD och styrelse.

2) Av koncernens pensionskostnader avser 499 493 kr (fg år 484 657 kr) företagets VD och styrelse.

Not 7 Resultat från andelar i koncernföretag

	2024-01-01- 2024-12-31	2023-01-01- 2023-12-31
Utdelning	1 939 380	-
Summa	1 939 380	-

Not 8 Ränteintäkter och liknande resultatposter

	2024-01-01- 2024-12-31	2023-01-01- 2023-12-31
Koncern		
Ränteintäkter, övriga	343 685	322 167
Valutakursvinster / förluster	-	1 395 862
	<u>343 685</u>	<u>1 718 029</u>
Moderföretag		
Ränteintäkter, koncernföretag	35 310	36 360
Ränteintäkter, övriga	41 570	66 318
Valutakursvinster/förluster	-	1 395 862
	<u>76 880</u>	<u>1 498 540</u>

Not 9 Räntekostnader och liknande resultatposter

	2024-01-01- 2024-12-31	2023-01-01- 2023-12-31
Koncern		
Räntekostnader, övriga	-3 692 517	-3 678 704
Valutakursvinster / förluster	-1 070 379	-
	<u>-4 762 896</u>	<u>-3 678 704</u>
Moderföretag		
Räntekostnader, övriga	-1 420 933	-1 367 665
Valutakursvinster / förluster	-940 658	-
	<u>-2 361 591</u>	<u>-1 367 665</u>

Not 10 Skatt på årets resultat

	2024-01-01- 2024-12-31	2023-01-01- 2023-12-31
Koncern		
Aktuell skatt	-57 057	-1 436 999
Uppskjuten skatt	401 850	139 533
	<u>344 793</u>	<u>-1 297 466</u>
Moderföretag		
Aktuell skatt	-	-883 974
	<u>-</u>	<u>-883 974</u>

Not 11 Avstämning effektiv skatt

	2024	2023
Koncernen	20,6%	20,6%
Resultat före skatt	-5 819 682	2 806 777
Skatt enligt gällande skattesats för moderföretaget	-1 198 892	578 196
Effekt av andra skattesatser för utländska dotterföretag	-9 733	-18 672
Avskrivning av koncernmässig goodwill	593 126	593 126
Skatteeffekt ej avdragsgilla kostnader	143 516	96 257
Skatteeffekt ej skattepliktiga intäkter	-1 262	-2 258
Ökning av underskottsavdrag utan motsvarande aktivering av uppskjuten skatt	253 601	-
Utnyttjande av tidigare ej aktiverade underskottsavdrag	-167 951	19 338
Skatteeffekt återföring periodiseringsfond	15 399	14 483
Skatteeffekt schablonintäkt periodiseringsfond	27 403	16 996
Redovisad aktuell skatt	-344 793	1 297 466
Moderföretaget	20,6%	20,6%
Resultat före skatt	232 522	3 911 625
Skatt enligt gällande skattesats för moderföretaget	47 900	805 795
Skatteeffekt ej avdragsgilla kostnader	73 335	58 262
Skatteeffekt ej skattepliktiga intäkter	-399 934	-1 731
Ökning av underskottsavdrag utan motsvarande aktivering av uppskjuten skatt	253 601	-
Skatteeffekt schablonintäkt periodiseringsfond	15 909	9 871
Skatteeffekt återföring periodiseringsfond	9 189	11 777
Redovisad aktuell skatt	-	883 974

Not 12 Balanserade utgifter för utvecklingsarbeten och liknande arbeten

	2024-12-31	2023-12-31
Koncern		
<i>Akkumulerade anskaffningsvärden:</i>		
-Vid årets början	1 814 725	1 814 725
-Internt utvecklade tillgångar	1 244 795	
	<u>3 059 520</u>	<u>1 814 725</u>
<i>Akkumulerade avskrivningar enligt plan:</i>		
-Vid årets början	-925 082	-632 003
-Årets avskrivning enligt plan	-310 570	-293 079
	<u>-1 235 652</u>	<u>-925 082</u>
Redovisat värde vid årets slut	1 823 868	889 643

Moderföretag

<i>Akkumulerade anskaffningsvärden:</i>		
-Vid årets början	1 814 725	1 814 725
-Internt utvecklade tillgångar	1 244 795	
	<u>3 059 520</u>	<u>1 814 725</u>
<i>Akkumulerade avskrivningar enligt plan:</i>		
-Vid årets början	-925 082	-632 003
-Årets avskrivning enligt plan	-310 570	-293 079
	<u>-1 235 652</u>	<u>-925 082</u>
Redovisat värde vid årets slut	1 823 868	889 643

Not 13 Goodwill

	2024-12-31	2023-12-31
Koncern		
<i>Akkumulerade anskaffningsvärden:</i>		
-Vid årets början	15 076 089	15 076 089
Vid årets slut	15 076 089	15 076 089
<i>Akkumulerade avskrivningar enligt plan:</i>		
-Vid årets början	-8 837 710	-5 958 458
-Årets avskrivning enligt plan	-2 879 252	-2 879 252
Vid årets slut	<u>-11 716 962</u>	<u>-8 837 710</u>
Redovisat värde vid årets slut	3 359 127	6 238 379

Not 14 Byggnader och mark

	2024-12-31	2023-12-31
Koncern		
<i>Ackumulerade anskaffningsvärden:</i>		
-Vid årets början	8 424 878	8 424 878
-Nyanskaffningar	169 967	-
Vid årets slut	<u>8 594 845</u>	<u>8 424 878</u>
<i>Ackumulerade avskrivningar enligt plan:</i>		
-Vid årets början	-5 554 439	-5 131 626
-Årets avskrivning enligt plan	-340 471	-358 134
-Årets omräkningsdifferenser	-10 144	-64 679
Vid årets slut	<u>-5 905 054</u>	<u>-5 554 439</u>
Redovisat värde vid årets slut	2 689 791	2 870 439
 Moderföretag		
<i>Ackumulerade anskaffningsvärden:</i>		
-Vid årets början	10 396	10 396
-Nyanskaffningar	169 967	-
Vid årets slut	<u>180 363</u>	<u>10 396</u>
<i>Ackumulerade avskrivningar enligt plan:</i>		
-Vid årets början	-6 411	-4 332
-Årets avskrivning enligt plan	-10 577	-2 079
Vid årets slut	<u>-16 988</u>	<u>-6 411</u>
Redovisat värde vid årets slut	163 375	3 985

2025020651

Not 15 Inventarier, verktyg och installationer

	2024-12-31	2023-12-31
Koncern		
<i>Ackumulerade anskaffningsvärden:</i>		
-Vid årets början	60 464 234	61 476 195
-Nyanskaffningar	16 007 934	9 776 234
-Avyttringar och utrangeringar	-9 081 389	-9 522 180
-Årets omräkningsdifferenser	1 904 703	-1 266 015
-Vid årets slut	69 295 482	60 464 234
<i>Ackumulerade avskrivningar enligt plan:</i>		
-Vid årets början	-38 949 197	-40 022 596
-Återförda avskrivningar på avyttringar och utrangeringar	8 545 397	8 145 817
-Årets avskrivning	-8 934 797	-8 274 948
-Årets omräkningsdifferenser	-640 966	1 202 530
-Vid årets slut	-39 979 563	-38 949 197
Redovisat värde vid årets slut	29 315 919	21 515 037
<i>Inventarier som innehas under finansiella leasingavtal ingår med följande belopp</i>		
Anskaffningsvärde	60 245 899	51 477 566
Ackumulerade avskrivningar	-31 475 796	-30 668 484
	28 770 103	20 809 082
Moderföretag		
<i>Ackumulerade anskaffningsvärden:</i>		
-Vid årets början	6 931 519	6 768 400
-Nyanskaffningar	278 521	215 115
-Avyttringar och utrangeringar	-	-51 996
-Vid årets slut	7 210 040	6 931 519
<i>Ackumulerade avskrivningar enligt plan:</i>		
-Vid årets början	-6 507 680	-6 367 620
-Återförda avskrivningar på avyttringar och utrangeringar	-	51 996
-Omklassificeringar	7 101	
-Årets avskrivning	-242 939	-192 056
-Vid årets slut	-6 743 518	-6 507 680
Redovisat värde vid årets slut	466 522	423 839
<i>Inventarier som innehas under finansiella leasingavtal ingår med följande belopp</i>	<i>Inga</i>	<i>Inga</i>

Under övriga kort- respektive långfristiga skulder i koncernen har beaktats framtida betalningar avseende finansiell leasing.

Not 16 Andelar i koncernföretag

	2024-12-31	2023-12-31
<i>Ackumulerade anskaffningsvärden:</i>		
-Vid årets början	24 106 200	24 106 200
Redovisat värde vid årets slut	24 106 200	24 106 200

Spec av moderföretagets och koncernens innehav av andelar i koncernföretag

Ägarandelen av kapitalet avses, vilket även överensstämmer med andelen av rösterna för totalt antal aktier.

Industrigrossisten Proman AS, NO986462414, Fusionerades 2024-08-26 in i Industriverktøy IDG Tools AS, NO978700829.

<i>Företag/Org.nr/Säte</i>	<i>Antal andelar i %</i>	<i>Eget kapital</i>	<i>Årets resultat SEK</i>	<i>Redovisat värde</i>
Industriverktøy IDG Tools AS, NO978700829,	100	5 786 926	-816 525	6 106 200
Industrigrossisten Proman AB, 556637-4012	100	4 888 972	6 926	18 000 000
				24 106 200

Not 17 Fordringar hos koncernföretag

	2024-12-31	2023-12-31
Moderföretag		
<i>Ackumulerade anskaffningsvärden:</i>		
-Vid årets början	7 914 013	7 763 844
-Tillkommande fordringar	3 444 346	650 169
-Reglerade fordringar	-500 000	-500 000
-Omklassificeringar	-	-
Redovisat värde vid årets slut	10 858 359	7 914 013

Not 18 Uppskjuten skatt

	<i>Uppskjuten skattefordran</i>	<i>Uppskjuten skatteskuld</i>
<i>Koncern - 2024-12-31</i>		
Byggnader och mark		530 243
Maskiner och inventarier	42 860	
Lager	740 085	
Finansiell leasing	115 061	
Obeskattade reserver		946 608
Övrigt	498 672	
	<u>1 396 678</u>	<u>1 476 851</u>
 <i>Koncern - 2023-12-31</i>		
Byggnader och mark		568 427
Maskiner och inventarier	123 170	
Lager	561 797	
Finansiell leasing	58 106	
Obeskattade reserver		1 166 981
Övrigt	522 751	
	<u>1 265 824</u>	<u>1 735 408</u>

Not 19 Disposition av vinst eller förlust

Styrelsen föreslår att fritt eget kapital, kronor 61 061 384 kr disponeras enligt följande:

Balanseras i ny räkning	61 061 384
Summa	61 061 384

Not 20 Antal aktier och kvotvärde

	<i>2024-12-31</i>	<i>2023-12-31</i>
Antal aktier	6 000	6 000
Kvotvärde	100	100

Not 21 Övriga skulder till kreditinstitut

	<i>2024-12-31</i>	<i>2023-12-31</i>
Koncern		
Förfallotidpunkt, inom ett år från balansdagen	9 363 883	12 816 993
Förfallotidpunkt, 1-5 år från balansdagen	22 364 385	14 043 491
Förfallotidpunkt, senare än fem år från balansdagen	529 450	2 202 530
	<u>32 257 718</u>	<u>29 063 014</u>
 Moderföretag		
Förfallotidpunkt, inom ett år från balansdagen	775 000	2 650 000
Förfallotidpunkt, 1-5 år från balansdagen	800 000	1 575 000
	<u>1 575 000</u>	<u>4 225 000</u>

Not 22 Övriga långfristiga skulder

	2024-12-31	2023-12-31
Koncern		
Förfallotidpunkt, senare än fem år från balansdagen	37 214 289	37 357 707
	<u>37 214 289</u>	<u>37 357 707</u>
Moderföretag		
Förfallotidpunkt, senare än fem år från balansdagen	32 583 414	32 766 220
	<u>32 583 414</u>	<u>32 766 220</u>

Not 23 Checkräkningskredit

	2024-12-31	2023-12-31
Koncernen		
Beviljad kreditlimit	18 409 070	19 448 400
Outnyttjad del	-10 478 663	-8 513 864
Utnyttjat kreditbelopp	7 930 407	10 934 536
Moderföretaget		
Beviljad kreditlimit	11 000 000	11 000 000
Outnyttjad del	-4 096 312	-3 121 317
Utnyttjat kreditbelopp	6 903 688	7 878 683

Not 24 Upplupna kostnader och förutbetalda intäkter

	2024-12-31	2023-12-31
Koncernen		
Semesterlöneskuld	5 888 760	5 790 321
Försäljningsprovisioner	3 776 213	3 829 427
Sociala avgifter	1 567 642	1 575 062
Räntor	4 260 388	4 045 588
Övriga poster	2 943 196	3 052 841
	<u>18 436 199</u>	<u>18 293 239</u>
Moderföretaget		
Semesterlöneskuld	3 526 866	3 386 630
Försäljningsprovisioner	1 850 132	1 834 100
Sociala avgifter	784 706	762 165
Räntor	4 249 520	4 033 611
Övriga poster	512 395	539 555
	<u>10 923 619</u>	<u>10 556 061</u>

Not 25 Ställda säkerheter och eventualförpliktelser - koncernen

Ställda säkerheter

	2024-12-31	2023-12-31
<i>För egna skulder och avsättningar</i>		
Fastighetsinteckningar	607 996	696 893
Företagsinteckningar	37 250 000	37 250 000
Tillgångar med äganderättsförbehåll	28 770 102	20 809 082
Aktier i dotterföretag	24 106 200	24 106 200
Fordringar	7 337 623	8 161 253
Varulager	13 729 006	13 380 037
Summa ställda säkerheter	111 800 927	104 403 465

Not 26 Ställda säkerheter och eventualförpliktelser - moderföretaget

Ställda säkerheter

	2024-12-31	2023-12-31
<i>För egna skulder och avsättningar</i>		
Aktier i dotterföretag	24 106 200	24 106 200
Företagsinteckningar	27 500 000	27 500 000
Summa ställda säkerheter	51 606 200	51 606 200

Eventualförpliktelser

Moderföretaget har en borgenförbindelse för ett koncernföretag begränsad till 4 500 000 kr (4 500 000 kr).

Not 27 Övriga upplysningar till kassaflödesanalysen

	2024-12-31	2023-12-31
Justering för poster som inte ingår i kassaflödet mm		
<i>Koncernen</i>		
Avskrivningar	12 465 089	11 805 413
Orealiserade kursdifferenser	974 242	-1 391 119
Rearesultat försäljning av anläggningstillgångar	339 781	31 824
Ej utbetald ränta	381 534	
	14 160 646	10 446 118
	2024-12-31	2023-12-31
<i>Moderföretaget</i>		
Avskrivningar	564 086	487 214
Orealiserade kursdifferenser	940 657	-1 395 861
Erhållen ej utbet utdelning	-1 939 380	
Ej utbetald ränta	158 329	
	-276 308	-908 647

Not 28 Koncernuppgifter

Inköp och försäljning inom koncernen

Av moderföretagets totala inköp och försäljning mätt i kronor avser 1,1 % (1,5) % av inköpen och 30,7% (31,2) av försäljningen transaktioner med dotterföretag.

Not 29 Nyckeltalsdefinitioner

Rörelsemarginal:

Rörelseresultat / Nettoomsättning.

Balansomslutning:

Totala tillgångar.

Avkastning på sysselsatt kapital:

(Rörelseresultat + finansiella intäkter) / Genomsnittligt sysselsatt kapital.

Finansiella intäkter:

Poster i finansnettot som är hänförliga till tillgångar (som ingår i sysselsatt kapital).

Sysselsatt kapital:

Totala tillgångar - räntefria skulder.

Räntefria skulder:

Skulder som inte är räntebärande. Pensionsskulder ses som räntebärande.

Avkastning på eget kapital:


Årets resultat hänförligt till mfs aktieägare / Genomsnittligt eget kapital hänförligt till mfs aktieägare.

Soliditet:


(Totalt eget kapital + 79,4 % av obeskattade reserver) / Totala tillgångar.

Underskrifter

Rosersberg 2025-05-19




Thomas Liljeberg
Styrelseordförande / VD



Wan-Nien Lin
Styrelseledamot

Vår revisionsberättelse har lämnats den 2025-05-21

Maneki revision AB



Sofia Tedstedt
Auktoriserad revisor

2025052606558

Revisionsberättelse

Till bolagsstämman i Industriverktyg IDG-Tools AB, org.nr 556530-1677

Rapport om årsredovisningen och koncernredovisningen

Uttalanden

Vi har utfört en revision av årsredovisningen och koncernredovisningen för Industriverktyg IDG-Tools AB för räkenskapsåret 2024.

Enligt vår uppfattning har årsredovisningen och koncernredovisningen upprättats i enlighet med årsredovisningslagen och ger en i alla väsentliga avseenden rättvisande bild av moderbolagets och koncernens finansiella ställning per den 31 december 2024 och av dess finansiella resultat och kassaflöden för året enligt årsredovisningslagen. Förvaltningsberättelsen är förenlig med årsredovisningens och koncernredovisningens övriga delar.

Vi tillstyrker därför att bolagsstämman fastställer resultaträkningen och balansräkningen för moderbolaget och koncernen.

Grund för uttalanden

Vi har utfört revisionen enligt International Standards on Auditing (ISA) och god revisions sed i Sverige. Vårt ansvar enligt dessa standarder beskrivs närmare i avsnittet Revisorns ansvar. Vi är oberoende i förhållande till moderbolaget och koncernen enligt god revisions sed i Sverige och har i övrigt fullgjort vårt yrkesetiska ansvar enligt dessa krav.

Vi anser att de revisionsbevis vi har inhämtat är tillräckliga och ändamålsenliga som grund för våra uttalanden.

Styrelsens och verkställande direktörens ansvar

Det är styrelsen och verkställande direktören som har ansvaret för att årsredovisningen och koncernredovisningen upprättas och att den ger en rättvisande bild enligt årsredovisningslagen. Styrelsen och verkställande direktören ansvarar även för den interna kontroll som de bedömer är nödvändig för att upprätta en årsredovisning och koncernredovisning som inte innehåller några väsentliga felaktigheter, vare sig dessa beror på oegentligheter eller misstag.

Vid upprättandet av årsredovisningen och koncernredovisningen ansvarar styrelsen och verkställande direktören för bedömningen av bolagets förmåga att fortsätta verksamheten. De upplyser, när så är tillämpligt, om förhållanden som kan påverka förmågan att fortsätta verksamheten och att använda antagandet om fortsatt drift. Antagandet om fortsatt drift tillämpas dock inte om styrelsen och verkställande direktören avser att likvidera bolaget, upphöra med verksamheten eller inte har något realistiskt alternativ till att göra något av detta.

Revisorns ansvar

Våra mål är att uppnå en rimlig grad av säkerhet om huruvida årsredovisningen och koncernredovisningen som helhet inte innehåller några väsentliga felaktigheter, vare sig dessa beror på oegentligheter eller på fel, och att lämna en revisionsberättelse som innehåller våra uttalanden. Rimlig säkerhet är en hög grad av säkerhet, men är ingen garanti för att en revision som utförs enligt ISA och god revisions sed i Sverige alltid kommer att upptäcka en väsentlig felaktighet om en sådan finns. Felaktigheter kan uppstå på grund av oegentligheter eller fel och anses vara väsentliga om de enskilt eller tillsammans rimligen kan förväntas påverka de ekonomiska beslut som användare fattar med grund i årsredovisningen och koncernredovisningen.

Som del av en revision enligt ISA använder vi professionellt omdöme och har en professionellt skeptisk inställning under hela revisionen. Dessutom:

- identifierar och bedömer vi riskerna för väsentliga felaktigheter i årsredovisningen och koncernredovisningen, vare sig dessa beror på oegentligheter eller på fel, utformar och utför granskningsåtgärder bland annat utifrån dessa risker och inhämtar revisionsbevis som är tillräckliga och ändamålsenliga för att utgöra en grund för våra uttalanden. Risker för att inte upptäcka en väsentlig felaktighet till följd av oegentligheter är högre än för en väsentlig felaktighet som beror på fel, eftersom oegentligheter kan innefatta agerande i maskopi, förfalskning, avsiktliga utelämnanden, felaktig information eller åsidosättande av intern kontroll.
- skaffar vi oss en förståelse av den del av bolagets interna kontroll som har betydelse för vår revision för att utforma

granskningsåtgärder som är lämpliga med hänsyn till omständigheterna, men inte för att uttala oss om effektiviteten i den interna kontrollen.

- utvärderar vi lämpligheten i de redovisningsprinciper som används och rimligheten i styrelsens och verkställande direktörens uppskattningar i redovisningen och tillhörande upplysningar.
- drar vi en slutsats om lämpligheten i att styrelsen och verkställande direktören använder antagandet om fortsatt drift vid upprättandet av årsredovisningen och koncernredovisningen. Vi drar också en slutsats, med grund i de inhämtade revisionsbevisen, om huruvida det finns någon väsentlig osäkerhetsfaktor som avser sådana händelser eller förhållanden som kan leda till betydande tvivel om bolagets förmåga att fortsätta verksamheten. Om vi drar slutsatsen att det finns en väsentlig osäkerhetsfaktor, måste vi i revisionsberättelsen fästa uppmärksamheten på upplysningarna i årsredovisningen och koncernredovisningen om den väsentliga osäkerhetsfaktorn eller, om sådana upplysningar är otillräckliga, modifiera uttalandet om årsredovisningen och koncernredovisningen. Våra slutsatser baseras på de revisionsbevis som inhämtas fram till datumet för revisionsberättelsen. Dock kan framtida händelser eller förhållanden göra att ett bolag inte längre kan fortsätta verksamheten.
- utvärderar vi den övergripande presentationen, strukturen och innehållet i årsredovisningen och koncernredovisningen, däribland upplysningarna, och om årsredovisningen och koncernredovisningen återger de underliggande transaktionerna och händelserna på ett sätt som ger en rättvisande bild.

- Planerar och utför vi koncernrevisionen för att inhämta tillräckliga och ändamålsenliga revisionsbevis avseende den finansiella informationen för enheterna eller affärsaktiviteterna inom koncernen för att göra ett uttalande avseende koncernredovisningen. Vi ansvarar för styrning, övervakning och genomgång av det revisionsarbete som utförts för koncernrevisionens syfte. Vi är ensamt ansvariga för våra uttalanden.

Vi måste informera styrelsen om bland annat revisionens planerade omfattning och inriktning samt tidpunkten för den. Vi måste också informera om betydelsefulla iakttagelser under revisionen, däribland de eventuella betydande brister i den interna kontrollen som vi identifierat.

Rapport om andra krav enligt lagar och andra författningar

Uttalanden

Utöver vår revision av årsredovisningen och koncernredovisningen har vi även utfört en revision av styrelsens och verkställande direktörens förvaltning för moderbolaget och koncernen för räkenskapsåret 2024 samt av förslaget till dispositioner beträffande bolagets vinst eller förlust.

Vi tillstyrker att bolagsstämman disponerar vinsten enligt förslaget i förvaltningsberättelsen och beviljar styrelsens ledamöter och verkställande direktören ansvarsfrihet för räkenskapsåret.

Grund för uttalanden

Vi har utfört revisionen enligt god revisionsred i Sverige. Vårt ansvar enligt denna beskrivs närmare i avsnittet Revisorns ansvar. Vi är oberoende i förhållande till moderbolaget och koncernen enligt god revisorsred i Sverige och har i övrigt fullgjort vårt yrkesetiska ansvar enligt dessa krav.

Vi anser att de revisionsbevis vi har inhämtat är tillräckliga och ändamålsenliga som grund för våra uttalanden.

Styrelsens och verkställande direktörens ansvar

Det är styrelsen som har ansvaret för förslaget till dispositioner beträffande bolagets vinst eller förlust. Vid förslag till utdelning innefattar detta bland annat en bedömning av om utdelningen är försvarlig med hänsyn till de krav som bolagets och koncernens verksamhetsart, omfattning och risker ställer på storleken av bolagets och koncernens egna kapital, konsolideringsbehov, likviditet och ställning i övrigt.

Styrelsen ansvarar för bolagets organisation och förvaltningen av bolagets angelägenheter. Detta innefattar bland annat att

fortlöpande bedöma bolagets och koncernens ekonomiska situation och att tillse att bolagets organisation är utformad så att bokföringen, medelsförvaltningen och bolagets ekonomiska angelägenheter i övrigt kontrolleras på ett tryggt sätt. Den verkställande direktören ska sköta den löpande förvaltningen enligt styrelsens riktlinjer och anvisningar och bland annat vidta de åtgärder som är nödvändiga för att bolagets bokföring ska fullgöras i överensstämmelse med lag och för att medelsförvaltningen ska skötas på ett tryggt sätt.

Revisorns ansvar

Vårt mål beträffande revisionen av förvaltningen, och därmed vårt uttalande om ansvarsfrihet, är att inhämta revisionsbevis för att med en rimlig grad av säkerhet kunna bedöma om någon styrelseledamot eller verkställande direktören i något väsentligt avseende:

- företagit någon åtgärd eller gjort sig skyldig till någon försummelse som kan föranleda ersättningskyldighet mot bolaget, eller
- på något annat sätt handlat i strid med aktiebolagslagen, årsredovisningslagen eller bolagsordningen.

Vårt mål beträffande revisionen av förslaget till dispositioner av bolagets vinst eller förlust, och därmed vårt uttalande om detta, är att med rimlig grad av säkerhet bedöma om förslaget är förenligt med aktiebolagslagen.

Rimlig säkerhet är en hög grad av säkerhet, men ingen garanti för att en revision som utförs enligt god revisionsred i Sverige alltid kommer att upptäcka åtgärder eller försummelser som kan föranleda ersättningskyldighet mot bolaget, eller att ett

förslag till dispositioner av bolagets vinst eller förlust inte är förenligt med aktiebolagslagen.

Som en del av en revision enligt god revisionsred i Sverige använder vi professionellt omdöme och har en professionellt skeptisk inställning under hela revisionen. Granskningen av förvaltningen och förslaget till dispositioner av bolagets vinst eller förlust grundar sig främst på revisionen av räkenskaperna. Vilka tillkommande granskningsåtgärder som utförs baseras på vår professionella bedömning med utgångspunkt i risk och väsentlighet. Det innebär att vi fokuserar granskningen på sådana åtgärder, områden och förhållanden som är väsentliga för verksamheten och där avsteg och överträdelser skulle ha särskild betydelse för bolagets situation. Vi går igenom och prövar fattade beslut, beslutsunderlag, vidtagna åtgärder och andra förhållanden som är relevanta för vårt uttalande om ansvarsfrihet. Som underlag för vårt uttalande om styrelsens förslag till dispositioner beträffande bolagets vinst eller förlust har vi granskat om förslaget är förenligt med aktiebolagslagen.

Stockholm den 21 maj 2025

Maneki Revision AB

Sofia Tedstedt

Auktoriserad revisor