

Årsredovisning för

Bosons Byrå AB

556863-6715

Bosons Byrå®
Kommunikationsbyrå i Mälaren

Räkenskapsåret
2024-01-01 - 2024-12-31

Innehållsförteckning:**Sida**

Förvaltningsberättelse	1-2
Resultaträkning	3
Balansräkning	4-5
Noter	6
Underskrifter	6

Fastställelseintyg

Undertecknad styrelseledamot i Bosons Byrå AB intygar härmed dels att denna kopia av årsredovisningen överensstämmer med originalet, dels att resultat- och balansräkningen fastställts på årsstämma den 21 februari 2025. Stämman beslutade också att godkänna styrelsens förslag till resultatdisposition.

Strängnäs den 21 februari 2025



Pia Boson
Verkställande direktör

2025032613231

Årsredovisning för

Bosons Byrå AB

556863-6715




Bosons Byrå®
Kommunikationsbyrå i Mälaren

Räkenskapsåret
2024-01-01 - 2024-12-31

Innehållsförteckning:

Sida

Förvaltningsberättelse	1-2
Resultaträkning	3
Balansräkning	4-5
Noter	6
Underskrifter	6



Förvaltningsberättelse

Styrelsen för Bosons Byrå AB, 556863-6715, får härmed avge årsredovisning för räkenskapsåret 2024.

Verksamheten

Allmänt om verksamheten

Boson Byrå startade sin verksamhet den 11 juni 1998 som enskild näringsverksamhet. Under hösten 2011 ombildades företaget till aktiebolag- Boson Byrå AB - med säte på ön Selaön i Strängnäs kommun.

Tre tjänster

Boson Byrå AB erbjuder huvudsakligen tre tjänster:

- Kvalificerad kommunikationsplanering/kampanjplanering
- Bra beslutsunderlag/analyser till kommunikationsstrategi
- Skräddarsydd medieutbildning

Under senare år har fler tjänster tillkommit, till exempel hjälp med att utforma och distribuera pressmeddelande samt att uppdatera hemsidor i kommunikationsverktyget WordPress.

Marknad och kunder

Företagets marknad utgörs av kommunikationsköpare, kommunikations- och mediebyråer samt medieföretag, varav majoriteten är verksamma i Sverige. Företagets marknadsområde omfattar hela Norden. Arbetet bedrivs såväl enskilt som i samverkan med andra konsulter och specialister beroende på uppdrag och omfattning.

Under räkenskapsåret har Bosons Byrå bedrivit kampanjplanering och kampanjuppföljning samt genomfört olika marknadsföringsinsatser.

Väsentliga händelser under räkenskapsåret





Den utdragna lågkonjunkten och hushållens återhållsamhet har påverkat många företag negativt och så även Bosons Byrå AB.

Lågkonjunkten i Sverige fortsätter och en vändning kommer till stånd först en bit in i 2025. Lågkonjunkten kvarstår även 2026. Den viktigaste faktorn för att återhämtning dröjer är fortsatt återhållsamma hushåll. Detta enligt KI om konjunkturläget i december 2024

Proaktivt hållbarhetsarbete

Från starten 1998 har miljöfrågor haft sin givna plats i Bosons Byrås affärsmodell. Allt eftersom tiden gått har det bredare hållbarhetsperspektivet anammats. Företaget har en miljö-, inköps- och resepolicy sedan flera år tillbaka.

Bosons Byrå arbetar aktivt med att ha ett hållbart perspektiv i sin verksamhet, varav ett exempel är handbok Hållbar marknadskommunikation som Pia Boson och Anna Katarina Berglund har skrivit och som belyser vikten av att helhetstänkande samt att integrera CSR i det dagliga marknadskommunikationsarbetet.



Flerårsöversikt

	2024	2023	2022	Belopp i kr 2021
Nettoomsättning	440 237	660 021	624 471	877 842
Resultat efter finansiella poster	-110 460	64 231	-139 984	70 170
Soliditet, %	76	81	73	60

Vikande efterfråga på bolagets tjänster har inneburit minskade intäker under räkenskapsåret.




Förändringar i eget kapital

	Aktie- kapital	Fritt eget kapital
Vid årets början	50 000	157 688
Årets resultat		-110 461
Vid årets slut	50 000	47 227

Resultatdisposition

	Belopp i kr
Styrelsen föreslår att fritt eget kapital, kronor 47 227 behandlas enligt följande:	
Balanserat resultat	157 688
Årets resultat	-110 461
Totalt	47 227
Disponeras för	
Balanseras i ny räkning	47 227
Summa	47 227

Bolagets resultat och ställning framgår av efterföljande resultat- och balansräkningar med noter.



Resultaträkning




<i>Belopp i kr</i>	<i>Not</i>	<i>2024-01-01- 2024-12-31</i>	<i>2023-01-01- 2023-12-31</i>
Rörelseintäkter			
Nettoomsättning		440 237	660 021
Övriga rörelseintäkter		-	6 925
Summa rörelseintäkter		440 237	666 946
Rörelsekostnader			
Råvaror och förnödenheter		-282 551	-286 882
Övriga externa kostnader		-120 566	-116 606
Personalkostnader	2	-148 789	-208 778
Summa rörelsekostnader		-551 906	-612 266
Rörelseresultat		-111 669	54 680
Finansiella poster			
Resultat från andelar i intresseföretag och gemensamt styrda företag		-	8 135
Övriga ränteintäkter och liknande resultatposter		1 265	1 416
Räntekostnader och liknande resultatposter		-56	-
Summa finansiella poster		1 209	9 551
Resultat efter finansiella poster		-110 460	64 231
Bokslutsdispositioner			
Resultat före skatt		-110 460	64 231
Skatter			
Årets resultat		-110 460	64 231

2025032613234

Balansräkning

<i>Belopp i kr</i>	<i>Not</i>	<i>2024-12-31</i>	<i>2023-12-31</i>
TILLGÅNGAR			
Omsättningstillgångar			
<i>Kortfristiga fordringar</i>			
Övriga fordringar		29 070	37 836
Förutbetalda kostnader och upplupna intäkter		8 497	49 674
Summa kortfristiga fordringar		<u>37 567</u>	<u>87 510</u>
<i>Kassa och bank</i>			
Kassa och bank		91 174	168 893
Summa kassa och bank		<u>91 174</u>	<u>168 893</u>
Summa omsättningstillgångar		<u>128 741</u>	<u>256 403</u>
SUMMA TILLGÅNGAR		<u>128 741</u>	<u>256 403</u>




2025032613235



Balansräkning

<i>Belopp i kr</i>	<i>Not</i>	<i>2024-12-31</i>	<i>2023-12-31</i>
EGET KAPITAL OCH SKULDER			
<i>Eget kapital</i>			
<i>Bundet eget kapital</i>			
Aktiekapital		50 000	50 000
Summa bundet eget kapital		50 000	50 000
<i>Fritt eget kapital</i>			
Balanserat resultat		157 688	93 456
Årets resultat		-110 460	64 231
Summa fritt eget kapital		47 228	157 687
Summa eget kapital		97 228	207 687
<i>Kortfristiga skulder</i>			
Leverantörsskulder		23 177	3 735
Övriga skulder		8 336	44 981
Summa kortfristiga skulder		31 513	48 716
SUMMA EGET KAPITAL OCH SKULDER		128 741	256 403

2025032613236



Noter

Belopp i kr om inget annat anges.

Not 1 Redovisningsprinciper

Årsredovisningen har upprättats i enlighet med Årsredovisningslagen och Bokföringsnämndens allmänna råd BFNAR 2016:10 Årsredovisning i mindre företag.

Not 2 Personal

Personal

	2024-01-01- 2024-12-31	2023-01-01- 2023-12-31
Medelantalet anställda Bolaget	1	1
Summa	1	1

Not 3 Andelar i intresseföretag och gemensamt styrda företag

	2024-12-31	2023-12-31
Akkumulerade anskaffningsvärden:		
-Vid årets början		25 000
-Avyttring		-25 000
Vid årets slut		-

Underskrifter

Strängnäs den 21 februari 2025



Pia Boson
Styrelseordförande/Verkställande direktör



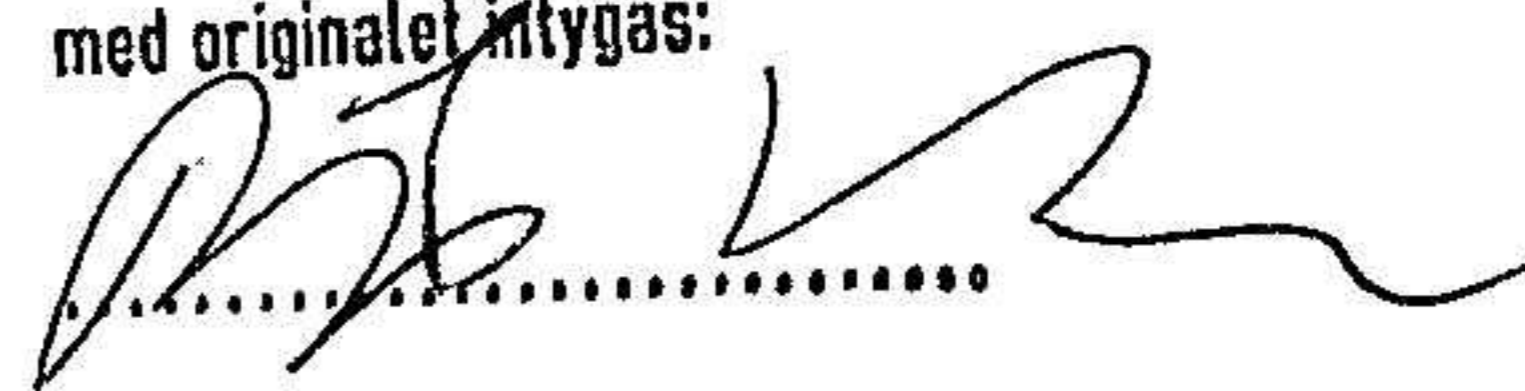
Oscar Boson
Styrelseledamot



Amanda Boson
Styrelseledamot



Fotokopians överensstämmelse
med originalet intygas:



2025032613237

