

Årsredovisning för  
**Bernhards koffert AB**  
556934-5795

Räkenskapsåret  
**2024-01-01 - 2024-12-31**


Innehållsförteckning:	Sida
Förvaltningsberättelse	1
Resultaträkning	2
Balansräkning	3-4
Noter	5-6
Underskrifter	6

### Fastställelseintyg

Undertecknad styrelseledamot i Bernhards koffert AB intygar härmed dels att denna kopia av årsredovisningen överensstämmer med originalet, dels att resultat- och balansräkningen fastställts på årsstämma 2025-03-22. Stämman beslöt också att godkänna styrelsens förslag till resultatdisposition.

Falköping 2025-03-22

  
Bernhard Sahlgren  
Verkställande direktör

  
Hans Spicar

## Förvaltningsberättelse

Styrelsen och verkställande direktören för Bernhards koffert AB, 556934-5795, med säte i Falköping, får härmed avge årsredovisning för räkenskapsåret 2024.

### Verksamheten

#### Allmänt om verksamheten

Företaget registrerades år 2013-06-14 och bedriver sedan dess detaljhandel med herrkonfektion samt i viss mån även skor.

Under 2015 har sortimentet utökats genom att även börja sälja damkonfektion.

Verksamheten bedrivs i förhyrda lokaler.

#### Flerårsöversikt

	2024	2023	2022	Belopp i kr 2021
Nettoomsättning	3 784 624	3 470 979	3 519 414	3 422 453
Resultat efter finansiella poster	213 402	82 981	119 900	213 584
Soliditet, %	41	38	39	33

#### Förändringar i eget kapital

	Aktie- kapital	Reserv- fond	Fritt eget kapital
Vid årets början	60 000		1 110 299
<i>Disposition enl årsstämmobeslut</i>			
Årets resultat			168 618
<b>Vid årets slut</b>	<b>60 000</b>		<b>1 278 917</b>

#### Resultatdisposition

	Belopp i kr
Styrelsen föreslår att fritt eget kapital, kronor 1 278 917, disponeras enligt följande:	
balanserat resultat	1 110 299
årets resultat	168 618
Totalt	1 278 917
disponeras för	
balanseras i ny räkning	1 278 917
Summa	1 278 917

Bolagets resultat och ställning framgår av efterföljande resultat- och balansräkningar med noter.

## Resultaträkning

Belopp i kr	Not	2024-01-01- 2024-12-31	2023-01-01- 2023-12-31
<b>Rörelseintäkter, lagerförändring m.m.</b>			
Nettoomsättning		3 784 624	3 470 979
Övriga rörelseintäkter		3 509	10 907
<b>Summa rörelseintäkter, lagerförändring m.m.</b>		<b>3 788 133</b>	<b>3 481 886</b>
<b>Rörelsekostnader</b>			
Handelsvaror		-2 312 959	-2 140 073
Övriga externa kostnader		-467 491	-490 112
Personalkostnader	2	-732 449	-695 798
Av- och nedskrivningar av materiella och immateriella anläggningstillgångar		-18 245	-27 336
Övriga rörelsekostnader		-6 589	-6 208
<b>Summa rörelsekostnader</b>		<b>-3 537 733</b>	<b>-3 359 527</b>
<b>Rörelseresultat</b>		<b>250 400</b>	<b>122 359</b>
<b>Finansiella poster</b>			
Övriga ränteintäkter och liknande resultatposter		5 002	1 372
Räntekostnader och liknande resultatposter		-42 000	-40 750
<b>Summa finansiella poster</b>		<b>-36 998</b>	<b>-39 378</b>
<b>Resultat efter finansiella poster</b>		<b>213 402</b>	<b>82 981</b>
<b>Bokslutsdispositioner</b>			
<b>Resultat före skatt</b>		<b>213 402</b>	<b>82 981</b>
<b>Skatter</b>			
Skatt på årets resultat		-44 784	-18 243
<b>Årets resultat</b>		<b>168 618</b>	<b>64 738</b>

## Balansräkning

Belopp i kr	Not	2024-12-31	2023-12-31
<b>TILLGÅNGAR</b>			
<b>Anläggningstillgångar</b>			
<b>Materiella anläggningstillgångar</b>			
Inventarier, verktyg och installationer	3	-	13 017
Förbättringsutgifter på annans fastighet	4	26 772	-
Summa materiella anläggningstillgångar		26 772	13 017
<b>Finansiella anläggningstillgångar</b>			
Andra långfristiga värdepappersinnehav	5	250	250
Summa finansiella anläggningstillgångar		250	250
<b>Summa anläggningstillgångar</b>		27 022	13 267
<b>Omsättningstillgångar</b>			
<b>Varulager m.m.</b>			
Färdiga varor och handelsvaror		2 464 868	2 435 474
Summa varulager		2 464 868	2 435 474
<b>Kortfristiga fordringar</b>			
Övriga fordringar		72 383	79 396
Förutbetalda kostnader och upplupna intäkter		60 732	20 771
Summa kortfristiga fordringar		133 115	100 167
<b>Kassa och bank</b>			
Kassa och bank		682 124	535 917
Summa kassa och bank		682 124	535 917
<b>Summa omsättningstillgångar</b>		3 280 107	3 071 558
<b>SUMMA TILLGÅNGAR</b>		3 307 129	3 084 825

## Balansräkning

<i>Belopp i kr</i>	<i>Not</i>	<i>2024-12-31</i>	<i>2023-12-31</i>
<b>EGET KAPITAL OCH SKULDER</b>			
<i>Eget kapital</i>			
<i>Bundet eget kapital</i>			
Aktiekapital		60 000	60 000
Summa bundet eget kapital		60 000	60 000
<i>Fritt eget kapital</i>			
Balanserat resultat		1 110 299	1 045 562
Årets resultat		168 618	64 738
Summa fritt eget kapital		1 278 917	1 110 300
<b>Summa eget kapital</b>		<b>1 338 917</b>	<b>1 170 300</b>
<i>Långfristiga skulder</i>			
Övriga skulder		1 400 000	1 400 000
Summa långfristiga skulder		1 400 000	1 400 000
<i>Kortfristiga skulder</i>			
Förskott från kunder		136 887	109 083
Leverantörsskulder		186 290	205 315
Skatteskulder		7 098	4 658
Övriga skulder		237 937	195 469
Summa kortfristiga skulder		568 212	514 525
<b>SUMMA EGET KAPITAL OCH SKULDER</b>		<b>3 307 129</b>	<b>3 084 825</b>

2025050210938

## Noter

Belopp i kr om inget annat anges.

### Not 1 Redovisningsprinciper

Årsredovisningen har upprättats i enlighet med Årsredovisningslagen och Bokföringsnämndens allmänna råd BFNAR 2016:10 Årsredovisning i mindre företag.

#### Avskrivningsprinciper för anläggningstillgångar

Avskrivningar enligt plan baseras på ursprungliga anskaffningsvärden och beräknad nyttjandeperiod. Följande avskrivningstider tillämpas:

Anläggningstillgångar	År
Materiella anläggningstillgångar:	
-Inventarier, verktyg och installationer	5
-Installationer på annans fastighet	5

Skillnaden mellan ovan nämnda avskrivningar och skattemässigt gjorda avskrivningar redovisas som ackumulerade överavskrivningar, vilka ingår i obeskattade reserver.

### Not 2 Anställda och personalkostnader

#### Personal

	2024-01-01- 2024-12-31	2023-01-01- 2023-12-31
Medelantalet anställda	2	2
<b>Summa</b>	<b>2</b>	<b>2</b>

### Not 3 Inventarier, verktyg och installationer

	2024-12-31	2023-12-31
Akkumulerade anskaffningsvärden:		
-Vid årets början	354 282	354 282
-Avyttringar och utrangeringar	-2 952	
Vid årets slut	351 330	354 282
Akkumulerade avskrivningar enligt plan:		
-Vid årets början	-341 265	-313 929
-Återförda avskrivningar på avyttringar och utrangeringar	2 952	
-Årets avskrivning anskaffningsvärden	-13 017	-27 336
Vid årets slut	-351 330	-341 265
<b>Redovisat värde vid årets slut</b>	<b>-</b>	<b>13 017</b>

**Not 4 Nedlagda kostnader på annans fastighet**


	2024-12-31	2023-12-31
Akkumulerade anskaffningsvärden:		
-Nyanskaffningar	32 000	
	<u>32 000</u>	
Akkumulerade avskrivningar enligt plan:		
-Årets avskrivning enligt plan	-5 228	
	<u>-5 228</u>	
<b>Redovisat värde vid årets slut</b>	<b>26 772</b>	

**Not 5 Andra långfristiga värdepappersinnehav**

	2024-12-31	2023-12-31
Akkumulerade anskaffningsvärden:		
-Vid årets början	250	250
<b>Redovisat värde vid årets slut</b>	<b>250</b>	<b>250</b>


**Underskrifter**

Falköping 2025-03-21

  
Hans Spicar

  
Bernhard Sahlgren  
Verkställande direktör

Fotokopians överensstämmelse  
med originalet intygas:



2025050210940