

Årsredovisning för  
**Ferox Konsult AB**  
556454-8294

Räkenskapsåret  
**2023-01-01 - 2023-12-31**

Innehållsförteckning:	Sida
Förvaltningsberättelse	1-2
Resultaträkning	3
Balansräkning	4-5
Noter	6-7
Underskrifter	8

### Fastställelseintyg

Undertecknad styrelseledamot i Ferox Konsult AB intygar härmed dels att denna kopia av årsredovisningen överensstämmer med originalet, dels att resultat- och balansräkningen fastställts på årsstämma 2024-01-31. Stämman beslutade också att godkänna styrelsens förslag till resultatdisposition.

Nynäshamn den 31 januari 2024

  
Andreas Sternberg  
Verkställande direktör

2024022208820

Årsredovisning för

# **Ferox Konsult AB**

556454-8294

Räkenskapsåret

**2023-01-01 - 2023-12-31**

## Förvaltningsberättelse

Styrelsen för Ferox Konsult AB, 556454-8294, får härmed avge årsredovisning för räkenskapsåret 2023.

### Verksamheten

#### Allmänt om verksamheten

Företaget med säte i Nynäshamns kommun registrerades år 1992 och är sedan slutet av 1990-talet i huvudsak verksamt i branschen Tidredovisning. Här representerar företaget dels Bürk Zeitsysteme GmbH/Seiko Precision, dels egenutvecklade datorbaserade produkter under namnet "Ferox Tid".. Försäljningen sker i huvudsak direkt till kund och består av dels nyförsäljning, dels after sales service.

#### Väsentliga händelser under räkenskapsåret

Redan under 2022 stod det klart för styrelse och ägare att den då annalkande lågkonjunkturen skulle kunna slå mycket hårt mot företagets nyförsäljning. Under det året genomfördes därför förberedelse för att snabbt kunna strukturera om företaget till enbart after sales service och uppnå god lönsamhet i en sådan kostym. Detta genomfördes under år 2023 genom att avveckla lokalen i Jordbro och flytta företaget till Nynäshamn, anpassa personalstyrkan till enbart after sales service och lägga ner alla kostnadsansträngningar att öka nyförsäljningen. Planen var till fullo genomförd vid första halvårets slut år 2023. Detta innebär inte att nyförsäljningen har upphört bara att ansträngningarna att öka nyförsäljningen under rådande lågkonjunktur upphörde.

Med denna förändring behövde företaget inte längre det stora egna kapital som det hade vid årets ingång. Därför återköptes först 7 500 av företagets totala 8 000 aktier till ett pris av 170:-/st. Därefter genomfördes en aktieutdelning om 319 315:- på resterande aktier, dvs 638,63/aktie. Och slutligen sålde aktieägarna Martin Sternberg och Per Mikael Sternberg sina aktier till Andreas Sternberg som därmed blev ensam ägare till Ferox Konsult AB.

Förändringen innebar även att kravet på att ha revisor upphörde och även den förändringen genomfördes.


Då företaget efter förändringarna uppfyller definitionen av mindre företag och företaget dessutom saknar åtaganden mot andra, t ex banker eller andra kreditinstitut redovisas fortsättningsvis företaget under principen K2.

#### Flerårsöversikt

	2023	2022	2021	Belopp i Tkr 2020
Nettoomsättning	2 228	2 623	2 879	2 796
Resultat efter finansiella poster	647	73	-137	241
Soliditet, %	47	78	57	57
Kassalikviditet %	185	409	271	274

#### Förändringar i eget kapital

	Aktie- kapital	Reserv- fond	Fritt eget kapital
Vid årets början	800 000	10 153	844 318
Återköp 7 500 aktier	-750 000		-525 000
Disposition enl årsstämmobeslut			
Utdelning			-319 315
Årets resultat			385 284
<b>Vid årets slut</b>	<b>50 000</b>	<b>10 153</b>	<b>385 287</b>




## Resultatdisposition

	<i>Belopp i kr</i>
<hr/> Styrelsen föreslår att fritt eget kapital, kronor 385 287, disponeras enligt följande:	
balanserat resultat	3
årets resultat	385 284
Totalt	<hr/> 385 287
disponeras för	
utdelning, [500 aktier * 390;-]	195 000
balanseras i ny räkning	190 287
Summa	<hr/> 385 287

Bolagets resultat och ställning framgår av efterföljande resultat- och balansräkningar med noter.

2024022208822

Two handwritten signatures in black ink, one on the left and one on the right, located at the bottom right of the page.

## Resultaträkning

Belopp i kr	Not	2023-01-01- 2023-12-31	2022-01-01- 2022-12-31
<b>Rörelseintäkter, lagerförändring m.m.</b>			
Nettoomsättning		2 227 594	2 622 625
Övriga rörelseintäkter		1 413	80 352
<b>Summa rörelseintäkter, lagerförändring m.m.</b>		<b>2 229 007</b>	<b>2 702 977</b>
<b>Rörelsekostnader</b>			
Handelsvaror		-558 047	-703 412
Övriga externa kostnader		-686 911	-1 193 116
Personalkostnader	2	-336 852	-694 415
Av- och nedskrivningar av materiella och immateriella anläggningstillgångar		-2 140	-34 682
Övriga rörelsekostnader		-1 306	-3 015
<b>Summa rörelsekostnader</b>		<b>-1 585 256</b>	<b>-2 628 640</b>
<b>Rörelseresultat</b>		<b>643 751</b>	<b>74 337</b>
<b>Finansiella poster</b>			
Övriga ränteintäkter och liknande resultatposter	3	4 332	5 037
Räntekostnader och liknande resultatposter	4	-684	-5 940
<b>Summa finansiella poster</b>		<b>3 648</b>	<b>-903</b>
<b>Resultat efter finansiella poster</b>		<b>647 399</b>	<b>73 434</b>
<b>Bokslutsdispositioner</b>			
Förändring av periodiseringsfonder		-162 000	124 355
<b>Summa bokslutsdispositioner</b>		<b>-162 000</b>	<b>124 355</b>
<b>Resultat före skatt</b>		<b>485 399</b>	<b>197 789</b>
<b>Skatter</b>			
Skatt på årets resultat		-100 115	-42 144
<b>Årets resultat</b>		<b>385 284</b>	<b>155 645</b>

2024022208823

AS 907

## Balansräkning

Belopp i kr	Not	2023-12-31	2022-12-31
<b>TILLGÅNGAR</b>			
<b>Anläggningstillgångar</b>			
<i>Materiella anläggningstillgångar</i>			
Maskiner och andra tekniska anläggningar	5	-	2 140
Summa materiella anläggningstillgångar		-	2 140
<b>Summa anläggningstillgångar</b>		-	2 140
<b>Omsättningstillgångar</b>			
<i>Varulager m.m.</i>			
Råvaror och förnödenheter		78 293	241 909
Summa varulager		78 293	241 909
<i>Kortfristiga fordringar</i>			
Kundfordringar		253 865	234 317
Övriga fordringar		9 264	8 908
Förutbetalda kostnader och upplupna intäkter		40 067	42 199
Summa kortfristiga fordringar		303 196	285 424
<i>Kassa och bank</i>			
Kassa och bank		846 895	1 581 452
Summa kassa och bank		846 895	1 581 452
<b>Summa omsättningstillgångar</b>		1 228 384	2 108 785
<b>SUMMA TILLGÅNGAR</b>		1 228 384	2 110 925

2024022208824

## Balansräkning

Belopp i kr	Not	2023-12-31	2022-12-31
<b>EGET KAPITAL OCH SKULDER</b>			
<i>Eget kapital</i>			
<i>Bundet eget kapital</i>			
Aktiekapital		50 000	800 000
Reservfond		10 153	10 153
Summa bundet eget kapital		60 153	810 153
<i>Fritt eget kapital</i>			
Balanserat resultat		3	688 673
Årets resultat		385 284	155 645
Summa fritt eget kapital		385 287	844 318
<b>Summa eget kapital</b>		<b>445 440</b>	<b>1 654 471</b>
<i>Obeskattade reserver</i>			
Periodiseringsfonder		162 000	-
Summa obeskattade reserver		162 000	-
<i>Kortfristiga skulder</i>			
Leverantörsskulder		183 203	3 591
Skatteskulder		136 061	42 400
Övriga skulder		42 076	88 077
Upplupna kostnader och förutbetalda intäkter		259 604	322 386
Summa kortfristiga skulder		620 944	456 454
<b>SUMMA EGET KAPITAL OCH SKULDER</b>		<b>1 228 384</b>	<b>2 110 925</b>

2024022208825

## Noter

Belopp i kr om inget annat anges.

### Not 1 Redovisningsprinciper

Årsredovisningen upprättas för första gången i enlighet med BFNAR 2016:10 Årsredovisning i mindre företag, vilket kan innebära en bristande jämförbarhet mellan räkenskapsåret och det närmast föregående räkenskapsåret.

Anledningen till övergång från K3 till K2 är att företaget efter förändringarna år 2023 uppfyller definitionen av mindre företag och företaget dessutom saknar åtaganden mot andra, t ex banker eller andra kreditinstitut.

#### **Avskrivningsprinciper för anläggningstillgångar**

Avskrivningar enligt plan baseras på ursprungliga anskaffningsvärden och beräknad nyttjandeperiod. Följande avskrivningstider tillämpas:

<i>Anläggningstillgångar</i>	<i>År</i>
Immateriella anläggningstillgångar:	-
Materiella anläggningstillgångar:	5

Skillnaden mellan ovan nämnda avskrivningar och skattemässigt gjorda avskrivningar redovisas som ackumulerade överavskrivningar, vilka ingår i obeskattade reserver.

### Not 2 Personal

#### **Personal**

	<i>2023-01-01- 2023-12-31</i>	<i>2022-01-01- 2022-12-31</i>
Medelantalet anställda	1	1
<b>Summa</b>	<b>1</b>	<b>1</b>

### Not 3 Övriga ränteintäkter och liknande resultatposter

	<i>2023-01-01- 2023-12-31</i>	<i>2022-01-01- 2022-12-31</i>
Ränteintäkter, övriga	4 332	5 037
<b>Summa</b>	<b>4 332</b>	<b>5 037</b>

### Not 4 Räntekostnader och liknande resultatposter

	<i>2023-01-01- 2023-12-31</i>	<i>2022-01-01- 2022-12-31</i>
Räntekostnader, övriga	684	5 940
<b>Summa</b>	<b>684</b>	<b>5 940</b>

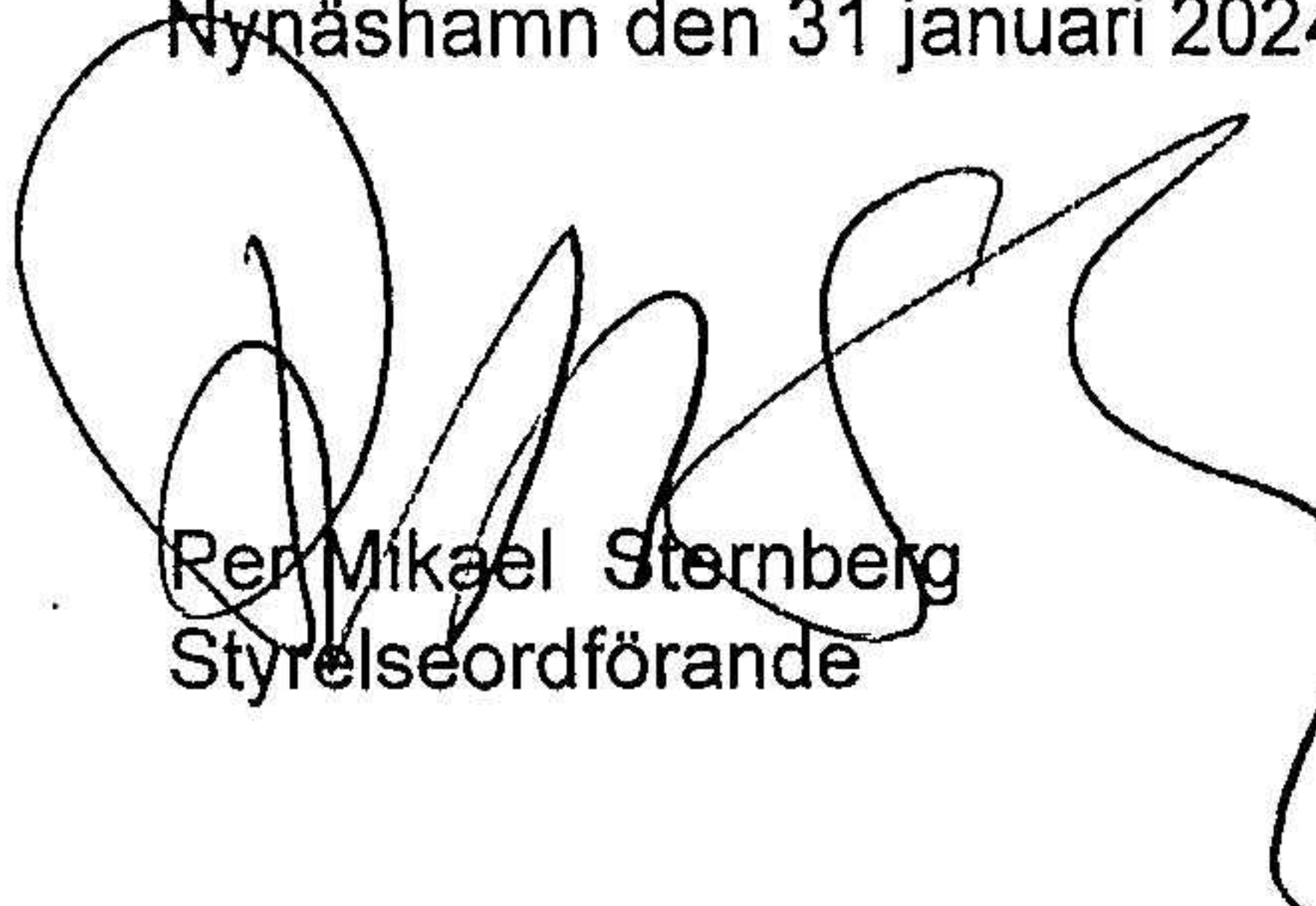
**Not 5 Maskiner och andra tekniska anläggningar**

	2023-12-31	2022-12-31
Akkumulerade anskaffningsvärden:		
-Vid årets början	2 140	793 817
-Avyttringar och utrangeringar		-670 797
Vid årets slut	2 140	123 020
Akkumulerade avskrivningar enligt plan:		
-Vid årets början	-	-331 830
-Återförda avskrivningar på avyttringar och utrangeringar		245 632
-Årets avskrivning på anskaffningsvärden	-2 140	-34 662
Vid årets slut	-2 140	-120 860
<b>Redovisat värde vid årets slut</b>	<b>-</b>	<b>2 160</b>


2024022208827

## Underskrifter

Nynäshamn den 31 januari 2024



Per Mikael Sternberg  
Styrelseordförande



Andreas Sternberg  
Verkställande direktör

Kommentar:

Bolagets resultat- och balansräkning blir föremål för fastställelse på ordinarie årsstämma

2024022208828