

# Årsredovisning och koncernredovisning CARPINGS FÖRVALTNINGS AB

Org.nr 556492-8587


Räkenskapsår 2023-01-01 - 2023-12-31

## Fastställelseintyg

Undertecknad styrelseledamot intygar att resultaträkningen och balansräkningen i årsredovisningen för moderbolaget samt koncernresultaträkningen och koncernbalansräkningen har fastställts på årsstämma den 16 maj 2024  
Årsstämman beslöt att godkänna styrelsens förslag till resultatdisposition.

Jag intygar också att innehållet i årsredovisningen och revisionsberättelsen stämmer överens med originalen.

Arlöv den 16 maj 2024



Per-Gustav Carping

## Årsredovisning och koncernredovisning

för räkenskapsåret 2023-01-01 - 2023-12-31

Styrelsen för CARPINGS FÖRVALTNINGS AB avger härmed följande årsredovisning och koncernredovisning.

Innehåll	Sida
Förvaltningsberättelse	2
Koncernen	
Resultaträkning	4
Balansräkning	5
Rapport över förändringar i eget kapital	7
Kassaflödesanalys	8
Moderföretaget	
Resultaträkning	9
Balansräkning	10
Rapport över förändringar i eget kapital	12
Kassaflödesanalys	13
Tilläggsupplysningar	
Redovisningsprinciper m.m.	14
Noter	17

Styrelsens säte: Burlöv

Företagets redovisningsvaluta: Svenska kronor (SEK).

Alla belopp redovisas, om inte annat anges, i tusentals kronor (tkr).

✓



## Förvaltningsberättelse

### Information om verksamheten

#### MODERBOLAGET

Bolaget är moderbolag till AB Hugo Carping, org nr 556269-7234, Carpings Invest AB, org nr 556589-5751, VS Produkter i Tyresö AB, org nr 556743-7818 och Fastighets AB Treno, org nr 556835-5928.

#### KONCERNEN

Dotterbolaget AB Hugo Carping bedriver grossistförsäljning av produkter inom VVS- och industrimaterialområdet. Verksamheten bedrivs i förhyrda lokaler i Arlöv.

Dotterbolaget VS Produkter i Tyresö AB bedriver handel med VVS- och byggprodukter.

Dotterbolaget Carping Invest AB bedriver handel med börsnoterade värdepapper.

Dotterbolaget Fastighets AB Treno äger och förvaltar en industrifastighet i Burlövs kommun. Fastigheten är fullt uthyrd.

#### Väsentliga händelser under räkenskapsåret

##### Dotterbolaget AB Hugo Carping

Större delen av året präglades av en stark värmepumpsförsäljning vilket höll omsättningen uppe. Sista kvartalet vände denna utveckling tvärt. Sammantaget ser vi tillbaka på ett år med något vikande omsättning och med en intakt intjäningsgrad. Lagernivåerna var fortsatt höga.

##### Dotterbolaget VS Produkter i Tyresö AB

En stark start på året i kombination med en svagare utveckling i slutet av året resulterar i en tydlig uppgång omsättningsmässigt. Sammantaget har affärer gjorts på något lägre nivåer vilket gör att vi lönsamhetsmässigt inte får full utväxling på omsättningsökningen.

##### Dotterbolaget Carping Invest AB

Räntekostnader var under året högre än realiserade vinster vilket resulterade i ett negativt resultat för bolaget.

##### Dotterbolaget Fastighets AB Treno

Fastigheten är fullt uthyrd.  
Under året har laddstolpar installerats

#### Väsentliga händelser efter räkenskapsårets utgång

Vi upplever en kraftigt minskad efterfrågan framförallt från en närmast obefintlig nyproduktion inom byggbranschen. Den 8 mars 2024 förvärvades samtliga aktier i Bra Gross Sverige AB (556575-9585) med tillhörande dotterbolag Mercant Örebro AB (556796-0280).

Carpings Invest AB avyttrade tillgångar för att finansiera AB Hugo Carpings förvärv den 8 mars 2024 av samtliga aktier i Bra Gross Sverige AB med tillhörande dotterbolag Mercant Örebro AB.

#### Ägarförhållanden

Per-Gustav Carping äger 75 %, Gustaf Carping 15 % och Christian Carping 10 % av bolagets aktier.

Flerårsöversikt koncernen	2023	2022	2021	2020	2019
Nettoomsättning (tkr)	157 361	169 819	163 417	145 286	149 885
Resultat efter finansiella poster (tkr)	7 926	20 275	21 725	11 747	12 244
Rörelsemarginal (%)	7,5%	12,6%	13,7%	8,6%	8,2%
Avkastning på eget kapital (%)	8,2%	21,7%	24,3%	13,8%	13,7%
Balansomslutning (tkr)	208 522	218 283	219 465	210 854	207 852
Soliditet (%)	45,7%	44,6%	40,9%	42,4%	38,6%
Antal anställda	35	34	35	34	30

Flerårsöversikt Moderföretaget	2023	2022	2021	2020	2019
Nettoomsättning (tkr)	0	0	0	0	0
Resultat efter finansiella poster (tkr)	849	3 526	1 248	1 223	6 916
Rörelsemarginal (%)	0,0%	0,0%	0,0%	0,0%	0,0%
Avkastning på eget kapital (%)	1,9%	7,5%	2,2%	1,9%	10,8%
Balansomslutning (tkr)	127 707	142 287	134 416	156 735	164 951
Soliditet (%)	33,9%	31,4%	37,2%	41,9%	39,3%
Antal anställda	0	0	0	0	0

CARPINGS FÖRVALTNINGS AB  
556492-8587

2024052904505

Förslag till resultatdisposition

Styrelsen föreslår att till förfogande stående vinstmedel

Balanserat resultat

30 539 429

Årets resultat

6 584 557

37 123 986

disponeras så att

till aktieägare utdelas (0 kronor per aktie)

0

i ny räkning överföres

37 123 986

37 123 986

5



Koncernens resultaträkning

	Not	2023-01-01 2023-12-31	2022-01-01 2022-12-31
Nettoomsättning grossiströrelsen	2	153 194	160 977
Intäkter av värdepappersrörelsen	2	2 084	6 740
Hysesintäkter	2	2 083	2 102
Övriga rörelseintäkter		207	105
		<b>157 568</b>	<b>169 924</b>
<i>Rörelsens kostnader</i>			
Handelsvaror		-105 078	-109 748
Värdepapper		-524	-572
Fastighetskostnader		-731	-533
Övriga externa kostnader	3,4	-13 301	-13 333
Personalkostnader	6	-24 370	-22 631
Avskrivningar och nedskrivningar (samt återföring därav) av materiella och immateriella anläggningstillgångar		-1 788	-1 733
		<b>-145 792</b>	<b>-148 550</b>
Rörelseresultat		<b>11 776</b>	<b>21 374</b>
<i>Resultat från finansiella poster</i>			
Övriga ränteintäkter och liknande resultatposter	7	263	174
Räntekostnader och liknande resultatposter	8	-4 113	-1 273
		<b>-3 850</b>	<b>-1 099</b>
Resultat efter finansiella poster		<b>7 926</b>	<b>20 275</b>
Skatt på årets resultat	9	-1 939	-4 487
Årets resultat		<b>5 987</b>	<b>15 788</b>



Koncernens balansräkning

Not 2023-12-31 2022-12-31

TILLGÅNGAR

Anläggningstillgångar

Immateriella anläggningstillgångar

Balanserade utgifter för programvaror	10	1 647	-
		1 647	0

Materiella anläggningstillgångar

Byggnader och mark	11	13 937	14 246
Inventarier, verktyg och installationer	12	5 066	4 469
		19 003	18 715

Summa anläggningstillgångar 20 650 18 715

Omsättningstillgångar

Varulager m.m.

Handelsvaror		55 547	52 525
Värdepapper		67 668	66 829
		123 215	119 354

Kortfristiga fordringar

Kundfordringar		13 748	19 300
Aktuell skattefordran		4 957	29
Övriga fordringar		564	1 803
Förutbetalda kostnader och upplupna intäkter	13	9 806	9 138
		29 075	30 270

Kortfristiga placeringar (värdepapper)

15 261 15 785

Kassa och bank 14 20 321 34 159

Summa omsättningstillgångar 187 872 199 568

SUMMA TILLGÅNGAR 208 522 218 283

←

Koncernens balansräkning

Not 2023-12-31 2022-12-31

EGET KAPITAL OCH SKULDER

*Eget kapital*

Aktiekapital		5 100	5 100
Annat eget kapital inklusive årets resultat		90 261	92 332
<b>Eget kapital hänförligt till moderföretagets aktieägare</b>		<b>95 361</b>	<b>97 432</b>

*Avsättningar*

15

Uppskjuten skatteskuld		2 000	2 047
		<b>2 000</b>	<b>2 047</b>

*Långfristiga skulder*

16

Skulder till aktieägare		0	16 525
Skulder avseende finansiella leasingavtal		2 055	1 575
Övriga skulder		28	0
		<b>2 083</b>	<b>18 100</b>

*Kortfristiga skulder*

Leverantörsskulder		10 784	13 120
Skulder till aktieägare		82 884	73 383
Aktuella skatteskulder		1 357	589
Övriga skulder		9 258	9 154
Upplupna kostnader och förutbetalda intäkter	17	4 795	4 458
		<b>109 078</b>	<b>100 704</b>

SUMMA EGET KAPITAL OCH SKULDER

208 522 218 283

←

2024052904507

Rapport över förändringar i koncernens egna kapital

	Aktiekapital	Övrigt tillskjutet kapital	Annat eget kapital inkl. årets resultat	Minoritets- intresse	Totalt
Ingående balans 2022-01-01	5 100		84 567		89 667
<i>Transaktioner med ägare:</i>					
Lämnad utdelning	0	0	-8 023	0	-8 023
Årets resultat	0	0	15 788	0	15 788
Utgående balans 2022-12-31	5 100	0	92 332	0	97 432
<i>Transaktioner med ägare:</i>					
Lämnad utdelning	0	0	-8 058	0	-8 058
Årets resultat	0	0	5 987	0	5 987
Utgående balans 2023-12-31	5 100	0	90 261	0	95 361

↪



Koncernens kassaflödesanalys

	Not	2023-01-01 -2023-12-31	2022-01-01 -2022-12-31
<b>Den löpande verksamheten</b>			
Rörelseresultat		11 776	21 374
Justering för poster som inte ingår i kassaflödet			
Avskrivningar och nedskrivningar		1 788	1 733
Avskrivningar på finansiell leasing		-996	-1 068
Förändring värdepapper		524	0
Vinst vid försäljning av inventarier		-665	-106
		<b>12 427</b>	<b>21 933</b>
Erhållen ränta		263	174
Erlagd ränta		-4 113	-1 273
Betald inkomstskatt		-6 099	-4 500
<b>Kassaflöde från den löpande verksamheten före förändringar av rörelsekapital</b>		<b>2 478</b>	<b>16 334</b>
Förändringar i rörelsekapital			
Förändring av varulager		-3 861	-10 659
Förändring av rörelsefordringar		6 123	-1 661
Förändring av rörelseskulder		-8 532	-9 200
<b>Kassaflöde från den löpande verksamheten</b>		<b>-3 792</b>	<b>-5 186</b>
<i>Investeringsverksamheten</i>			
Förvärv av immateriella anläggningstillgångar		-1 647	0
Förvärv av materiella anläggningstillgångar		-959	-202
Försäljning av materiella anläggningstillgångar		665	230
Förvärv av värdepapper		0	-15 785
<b>Kassaflöde från investeringsverksamheten</b>		<b>-1 941</b>	<b>-15 757</b>
<i>Finansieringsverksamheten</i>			
Förändring avsättningar		-47	-47
Utbetald utdelning		-8 058	-8 022
<b>Kassaflöde från finansieringsverksamheten</b>		<b>-8 105</b>	<b>-8 069</b>
<b>Årets kassaflöde</b>		<b>-13 838</b>	<b>-29 012</b>
Likvida medel vid årets början		34 159	63 171
Likvida medel vid årets slut		20 321	34 159

↙

Moderföretagets resultaträkning

	Not	2023-01-01 -2023-12-31	2022-01-01 -2022-12-31
Nettoomsättning	2	0	0
		0	0
<i>Rörelsens kostnader</i>			
Övriga externa kostnader	3,4	-39	-38
		-39	-38
<b>Rörelseresultat</b>		<b>-39</b>	<b>-38</b>
<i>Resultat från finansiella poster</i>			
Övriga ränteintäkter och liknande resultatposter	7	4 138	4 637
Räntekostnader och liknande resultatposter	8	-3 250	-1 073
		888	3 564
<b>Resultat efter finansiella poster</b>		<b>849</b>	<b>3 526</b>
Bokslutsdispositioner	19	7 449	0
Skatt på årets resultat	9	-1 713	-726
<b>Årets resultat</b>		<b>6 585</b>	<b>2 800</b>

↪

Moderföretagets balansräkning

Not 2023-12-31 2022-12-31

TILLGÅNGAR

*Anläggningstillgångar*

*Finansiella anläggningstillgångar*

Andelar i koncernföretag

20,21 36 655 36 655

Summa anläggningstillgångar

36 655 36 655

*Omsättningstillgångar*

*Kortfristiga fordringar*

Fordringar hos koncernföretag

22 84 237 102 648

84 237 102 648

*Kassa och bank*

14 6 815 2 984

Summa omsättningstillgångar

91 052 105 632

SUMMA TILLGÅNGAR

127 707 142 287

↳



Moderföretagets balansräkning

	Not	2023-12-31	2022-12-31
<b>EGET KAPITAL OCH SKULDER</b>			
<i>Eget kapital</i>	23		
<i>Bundet eget kapital</i>			
Aktiekapital		5 100	5 100
Reservfond		1 020	1 020
		<b>6 120</b>	<b>6 120</b>
<i>Fritt eget kapital</i>			
Balanserat resultat		30 539	35 797
Årets resultat		6 585	2 800
		<b>37 124</b>	<b>38 597</b>
		<b>43 244</b>	<b>44 717</b>
<i>Långfristiga skulder</i>	16		
Skulder till aktieägare		0	16 525
		0	16 525
<i>Kortfristiga skulder</i>			
Skulder till aktieägare		69 142	70 085
Skulder till koncernföretag		9 197	5 999
Aktuella skatteskulder		1 357	389
Övriga skulder		4 712	4 534
Upplupna kostnader och förutbetalda intäkter	17	55	38
		<b>84 463</b>	<b>81 045</b>
<b>SUMMA EGET KAPITAL OCH SKULDER</b>		<b>127 707</b>	<b>142 287</b>

↩

2024052904512

Rapport över förändringar i moderföretagets egna kapital

	<i>Bundet eget kapital</i>			<i>Fritt eget kapital</i>		Totalt
	Aktie- kapital	Uppskrivnings- fond	Reservfond	Balanserat resultat	Årets resultat	
Ingående balans 2022-01-01	5 100	0	1 020	42 829	991	49 940
Omföring resultat föregående år	0	0	0	991	-991	0
<i>Transaktioner med ägare:</i>						
Lämnad utdelning	0	0	0	-8 022	0	-8 022
Årets resultat	0	0	0	0	2 800	2 800
Ingående balans 2023-01-01	5 100	0	1 020	35 798	2 800	44 717
Omföring resultat föregående år	0	0	0	2 800	-2 800	0
<i>Transaktioner med ägare:</i>						
Lämnad utdelning	0	0	0	-8 058	0	-8 058
Årets resultat	0	0	0	0	6 585	6 585
Utgående balans 2023-12-31	5 100	0	1 020	30 540	6 585	43 244

↳

Moderföretagets kassaflödesanalys

	2023-01-01 -2023-12-31	2022-01-01 -2022-12-31
<b>Den löpande verksamheten</b>		
Rörelseresultat	-39	-38
Justeringar för poster som inte ingår i kassaflödet		
Avskrivningar och nedskrivningar	0	0
	<b>-39</b>	<b>-38</b>
Erhållen ränta	4 138	4 637
Erlagd ränta	-3 250	-1 073
Betald inkomstskatt	-745	-258
<b>Kassaflöde från den löpande verksamheten före förändringar av rörelsekapital</b>	<b>104</b>	<b>3 268</b>
<i>Förändringar i rörelsekapital</i>		
Förändring av rörelsefordringar	18 411	-7 854
Förändring av rörelseskulder	-14 075	12 705
<b>Kassaflöde från den löpande verksamheten</b>	<b>4 440</b>	<b>8 119</b>
<i>Investeringsverksamheten</i>		
<b>Kassaflöde från investeringsverksamheten</b>	<b>0</b>	<b>0</b>
<i>Finansieringsverksamheten</i>		
Utbetald utdelning	-8 058	-8 022
Lämnat koncernbidrag	-2 109	
Koncernbidrag	9 558	0
<b>Kassaflöde från finansieringsverksamheten</b>	<b>-609</b>	<b>-8 022</b>
<b>Årets kassaflöde</b>	<b>3 831</b>	<b>97</b>
Likvida medel vid årets början	2 984	2 887
Likvida medel vid årets slut	6 815	2 984

## Noter

### Not 1 Redovisningsprinciper m.m.

#### Allmänna redovisningsprinciper

Årsredovisningen och koncernredovisningen har upprättats enligt Årsredovisningslagen (1995:1554) och Bokföringsnämndens allmänna råd om vissa redovisningsfrågor BFNAR 2012:1 Årsredovisning och koncernredovisning (K3).

Avrundningsdifferenser kan förekomma, delsummor och totalsummor överensstämmer med korrekt avrundning.

#### Bedömningar och uppskattningar

##### Redovisningsprinciper - Koncernen

#### Koncernredovisning

Koncernredovisningen är upprättad enligt förvärvsmetoden. Koncernredovisningen omfattar moderföretaget samt dess dotterföretag. Med dotterföretag avses de företag i vilka moderföretaget, direkt eller indirekt, har ett bestämmande inflytande. I normalfallet avser detta företag där moderföretaget innehar mer än 50 % av rösterna. I koncernredovisningen ingår dotterföretagen från den dagen koncernen erhåller bestämmande inflytande tills den dag det inte längre föreligger. Dotterföretagens redovisningsprinciper överensstämmer med koncernens redovisningsprinciper i övrigt.

I koncernredovisningen faller koncernföretagens bokslutsdispositioner bort och ingår i det redovisade resultatet efter avdrag för uppskjuten skatt. Detta innebär att koncernföretagens obeskattade reserver i koncernens balansräkning fördelas mellan uppskjuten skatteskuld och eget kapital.

#### Intäktsredovisning

##### Försäljning av varor

Intäkten redovisas till verkligt värde av vad som erhållits eller kommer att erhållas. Det innebär att intäkten redovisas till nominellt värde (fakturabelopp) om ersättning erhålls i likvida medel direkt vid leveransen. Avdrag görs för lämnade rabatter.

Vid försäljning av varor redovisas normalt inkomsten som intäkt när de väsentliga förmåner och risker som är förknippade med ägandet av varan har överförts till köparen.

##### Ränta, royalty och utdelning

Ersättning i form av ränta, royalty eller utdelning redovisas som intäkt när det är sannolikt att de ekonomiska fördelar som är förknippade med transaktionen har tillförts koncernen samt när inkomsten kan beräknas på ett tillförlitligt sätt.

Ränta redovisas som intäkt enligt den s.k. effektivräntemetoden.

Royalty periodiseras i enlighet med överenskommelsens ekonomiska innebörd.

Utdelning redovisas som intäkt när aktieägarens rätt till betalning är säkerställd.

#### Låneutgifter

Låneutgifter för lånat kapital kostnadsförs i resultaträkningen i den period de uppstår.

#### Leasingavtal

##### Koncernen som leasetagare

Koncernen är leasagare genom så kallade operationella leasingavtal då de ekonomiska risker och fördelar som är förknippade med tillgången inte har övergått till koncernen. Leasingavgifterna, inklusive en eventuell första förhöjd hyra, redovisas som en kostnad linjärt över leasingperioden.

#### *Koncernen som leasegivare*

##### *Operationell leasing*

Då de ekonomiska risker och fördelar som är förknippade med tillgången inte har övergått till leasetagaren klassificeras leasingen som operationell leasing. De tillgångar som koncernen är leasegivare av redovisas som anläggningstillgångar eller som omsättningstillgångar beroende av när leasingperioden förfaller. Leasingavgiften fastställs årligen och redovisas linjärt över leasingperioden.

##### *Finansiell leasing*

Bilarna som i koncernen leasas hanteras som finansiell leasing. Leasingskulden är inledningsvis värderad till de återstående leasingbetalningarna. Leasingskulden omvärderas vid förändringar av bla leasingperioden, index eller räntan, restvärdesgarantier och ev förändringar i leasebetalningar. Leasingskulden värderas som kort- resp långfristig skuld. Avskrivningar beräknas linjärt och räntekostnaden beräknas utifrån en genomsnittlig fast ränta för perioden. Tillgången är redovisas som en materiell tillgång och efter gjorda avskrivningar.

#### **Ersättningar till anställda**

Ersättningar till anställda avser alla typer av ersättningar som koncernen lämnar till de anställda. Koncernens ersättningar innefattar bland annat löner, betald semester, betald frånvaro, bonus och ersättningar efter avslutad anställning (pensioner). Redovisning sker i takt med intjänandet. Ersättningar till anställda efter avslutad anställning avser avgiftsbestämda eller förmånsbestämda pensionsplaner. Som avgiftsbestämda planer klassificeras planer där fastställda avgifter betalas och det inte finns förpliktelser, vare sig legala eller informella, att betala något ytterligare, utöver dessa avgifter. Övriga planer klassificeras som förmånsbestämda pensionsplaner. Företaget har inga övriga långfristiga ersättningar till anställda.

Koncernen har förmånsbestämda pensionsplaner som finansieras via Alecta, vilka redovisas som avgiftsbestämda planer då det inte finns tillräcklig information för att redovisa planen som förmånsbestämd.

#### **Omräkning av poster i utländsk valuta**

Fordringar och skulder i utländsk valuta har värderats till balansdagens kurs. Kursvinster och kursförluster på rörelsefordringar och rörelseskulder redovisas i rörelseresultatet medan kursvinster och kursförluster på finansiella fordringar och skulder redovisas som finansiella poster.

#### **Aktuell och uppskjuten inkomstskatt**

Total skatt utgörs av aktuell skatt och uppskjuten skatt. Skatter redovisas i resultaträkningen, utom då underliggande transaktion redovisas direkt mot eget kapital varvid tillhörande skatteeffekt redovisas i eget kapital.

##### *Aktuell skatt*

Aktuell skatt avser inkomstskatt för innevarande räkenskapsår samt den del av tidigare räkenskapsårs inkomstskatt som ännu inte redovisats. Aktuell skatt beräknas utifrån per den skattesats som gäller per balansdagen.

##### *Uppskjuten skatt*

Uppskjuten skatt är inkomstskatt som avser framtida räkenskapsår till följd av tidigare händelser. Redovisning sker enligt balansräkningsmetoden. Enligt denna redovisas uppskjutna skatteskulder och uppskjutna skattefordringar på temporära skillnader som uppstår mellan bokförda respektive skattemässiga värden för tillgångar och skulder samt för övriga skattemässiga avdrag eller underskott.

Uppskjutna skattefordringar nettoredovisas mot uppskjutna skatteskulder endast om de kan betalas med ett nettobelopp.

Uppskjuten skatt beräknas utifrån gällande skattesats på balansdagen. Effekter av förändringar i gällande skattesatser resultatförs i den period förändringen lagstads. Uppskjutna skattefordringar reduceras till den del det inte är sannolikt att den underliggande skattefordran kommer att kunna realiseras inom en överskådlig framtid. Uppskjuten skattefordran redovisas som finansiella anläggningstillgång och uppskjuten skatteskuld som avsättning.

#### Anläggningstillgångar

Materiella och immateriella anläggningstillgångar redovisas till anskaffningsvärde minskat med ackumulerade avskrivningar och eventuella nedskrivningar.

Immateriella anläggningstillgångar har aktiverats för ett värde motsvarande de förvärvade utgifterna för att utveckla programvaran. Materiella anläggningstillgångar har delats upp på betydande komponenter när komponenterna har väsentligt olika nyttjandeperioder

Avskrivningsbart belopp utgörs av anskaffningsvärdet minskat med ett beräknat restvärde om detta är väsentligt. Avskrivning sker linjärt över den förväntade nyttjandeperioden.

Följande avskrivningstider tillämpas:

#### Immateriella anläggningstillgångar

Goodwill	5 år
Programvara	5 år

#### Materiella anläggningstillgångar

Byggnader	
Tak	40 år
Stomme	100 år
Fasad	60 år
Fönster	40 år
Installationer	40 år
Inventarier, verktyg och installationer	5 år

#### Finansiella instrument

Bolaget redovisar och värderar finansiella instrument till anskaffningsvärde. Kundfordringar och övriga kortfristiga fordringar redovisas till det lägsta av anskaffningsvärde och det belopp varmed de beräknas bli reglerade, det vill säga med avdrag för befarade förluster. Leverantörsskulder och övriga kortfristiga skulder redovisas till det belopp varmed de förväntas regleras. Långfristiga fordringar och långfristiga skulder värderas efter första redovisningen till uppluppet anskaffningsvärde.

#### Varulager

Varulagret har värderats till 97 % av det lägsta av dess anskaffningsvärde och dess nettoförsäljningsvärde på balansdagen. Med nettoförsäljningsvärdet avses varornas beräknade försäljningspris, minskat med försäljningskostnader. Den valda värderingsmetoden innebär att eventuell inkurans i varulagret har beaktats.

#### Övriga avsättningar

Avsättningar redovisas när bolaget har en formell eller informell förpliktelse som en följd av tidigare händelser och det är sannolikt att ett utflöde av resurser kommer att krävas för att reglera förpliktelsen. Avsättningar värderas till den bästa uppskattningne av det belopp som krävs för att reglera förpliktelsen. Om effekten av tid när betalning sker är väsentlig nuvärdeberäknas förpliktelsen.

#### Koncernbidrag

Erhållna och lämnade koncernbidrag redovisas som bokslutsdisposition.

#### Andelar i koncernföretag

Andelar i koncernföretag redovisas till anskaffningsvärde med avdrag för eventuella nedskrivningar. Utdelningar redovisas som intäkt, även om utdelningen avser ackumulerade vinster innan förvärvstidpunkten. Utdelningen redovisas i normalfallet när behörigt organ fattat beslut om den och den kan beräknas på ett tillförlitligt sätt.

**Not 2 Nettoomsättningens fördelning**

Nettoomsättningen fördelar sig på verksamhetsgrenar enligt följande:

	Koncernen		Moderföretaget	
	2023	2022	2023	2022
Grossiströrelsen	153 194	160 977	0	0
Värdepappershandel	2 084	6 740	0	0
Hysesintäkter	2 083	2 102	0	0
	<b>157 361</b>	<b>169 819</b>	<b>0</b>	<b>0</b>

Nettoomsättningen fördelar sig på geografiska marknader enligt följande:

	Koncernen		Moderföretaget	
	2023	2022	2023	2022
Norden	153 194	160 977	0	0
	<b>153 194</b>	<b>160 977</b>	<b>0</b>	<b>0</b>

**Not 3 Arvode till revisorer**

	Koncernen		Moderföretaget	
	2023	2022	2023	2022
<i>Ernst &amp; Young AB</i>				
Revisionsuppdraget	314	311	38	36
Övriga tjänster	100	100	0	0
	<b>414</b>	<b>411</b>	<b>38</b>	<b>36</b>

**Not 4 Leasingavtal - leasetagare**

*Operationell leasing*

	Koncernen		Moderföretaget	
	2023	2022	2023	2022
Kostnadsförda leasingavgifter avseende operationella leasingavtal	5 148	4 658	0	0
Framtida minimileaseavgifter avseende ej uppsägningsbara operationella leasingavtal:				
Ska betalas inom 1 år	6 373	6 028	0	0
Ska betalas inom 2-5 år	11 269	5 045	0	0
Ska betalas senare än 5 år	0	0	0	0
	<b>17 642</b>	<b>11 073</b>	<b>0</b>	<b>0</b>

Koncernen och moderföretaget har ingått följande väsentliga leasingavtal vilka redovisas som operationella leasingavtal: C&G Carpings Fastighets AB, Wihlborgs och Aaprofast Köksmästaren avseende lokalhyra.

*Finansiella leasingavtal*

Koncernen och moderföretaget har ingått följande väsentliga leasingavtal vilka redovisas som finansiella leasingavtal: *Wasa Kredit billeasing*.

Tillgångar från finansiella leasingavtal ingår i balansräkningen enligt nedan:

	Koncernen		Moderföretaget	
	2023-12-31	2022-12-31	2023-12-31	2022-12-31
Inventarier, verktyg och installationer	6 240	6 314	0	0

Not 5 Leasingavtal - leasegivare

*Operationell leasing*

Koncernen och moderbolaget har ingått följande väsentliga leasingavtal, vilka redovisas som operationella leasingavtal:  
Tunga Lyft AB, Nordic Green Design AB samt Bellazilla AB. Fasad & Interiör samt Hemmatema ingår under 2023 men uppsagda fr o m 2024.

	Koncernen		Moderföretaget	
	2023-12-31	2022-12-31	2023-12-31	2022-12-31
Framtida minimileaseavgifter avseende ej uppsägningsbara operationella leasingavtal:				
Inom 1 år	2 297	2 419	0	0
Senare än 1 år men inom 5 år	7 466	6 616	0	0
Senare än 5 år	0	0	0	0
	<b>9 763</b>	<b>9 035</b>	<b>0</b>	<b>0</b>

Not 6 Anställda och personalkostnader

*Medelantalet anställda*

	2023		2022	
	Antal anställda	Varav män	Antal anställda	Varav män
Moderföretaget	0	0%	0	0%
Dotterföretag	35	74%	34	74%
<b>Totalt koncernen</b>	<b>35</b>	<b>74%</b>	<b>34</b>	<b>74%</b>

*Löner och andra ersättningar*

	Koncernen		Moderföretaget	
	2023	2022	2023	2022
Styrelse och VD	680	676	0	0
Härav tantiem	(0)	0	(0)	(0)
Övriga anställda	15 680	14 380	0	0
	<b>16 360</b>	<b>15 056</b>	<b>0</b>	<b>0</b>

*Sociala kostnader*

	Koncernen		Moderföretaget	
	2023	2022	2023	2022
Pensionskostnader för styrelse och VD	248	249	0	0
Pensionskostnader övriga anställda	845	910	0	0
Övriga sociala kostnader	5 921	5 384	0	0
	<b>7 014</b>	<b>6 543</b>	<b>0</b>	<b>0</b>

*Könsfördelning bland ledande befattningshavare*

	Koncernen		Moderföretaget	
	2023	2022	2023	2022
Andel kvinnor i styrelsen	25%	25%	25%	25%
Andel män i styrelsen	75%	75%	75%	75%
Andel kvinnor bland övriga ledande befattningshavare	20%	20%	0%	0%
Andel män bland övriga ledande befattningshavare	80%	80%	0%	0%

Uppgifterna avser förhållandet på balansdagen.

**Not 7 Övriga ränteintäkter och liknande resultatposter**

	Koncernen		Moderföretaget	
	2023	2022	2023	2022
Ränteintäkter från koncernföretag	0	0	4 138	4 637
Övriga ränteintäkter	263	174	0	0
	<b>263</b>	<b>174</b>	<b>4 138</b>	<b>4 637</b>

**Not 8 Räntekostnader och liknande resultatposter**

	Koncernen		Moderföretaget	
	2023	2022	2023	2022
Övriga räntekostnader	4 113	1 273	3 250	1 073
	<b>4 113</b>	<b>1 273</b>	<b>3 250</b>	<b>1 073</b>

**Not 9 Skatt på årets resultat**

	Koncernen		Moderföretaget	
	2023	2022	2023	2022
Aktuell skatt	-1 986	-4 534	-1 713	-726
Förändring av uppskjuten skatt avseende temporära skillnader	47	47	0	0
<b>Summa redovisad skatt</b>	<b>-1 939</b>	<b>-4 487</b>	<b>-1 713</b>	<b>-726</b>

**Genomsnittlig effektiv skattesats**

25,1%      22,4%      20,6%      20,6%

**Avstämning av effektiv skattesats**

<b>Redovisat resultat före skatt</b>	<b>7 926</b>	<b>20 275</b>	<b>8 298</b>	<b>3 526</b>
Skatt på redovisat resultat enligt gällande skattesats 20,6 % (20,6 %):	1 633	4 177	1 709	726
<b>Skatteeffekt av:</b>				
Bokföringsmässiga avskrivningar på byggnader	16	16	0	0
Avskrivning på koncernmässigt övervärde	47	47	0	0
Övriga ej avdragsgilla kostnader	308	310	4	0
Skattemässiga avskrivningar på byggnader	-16	-16	0	0
Ej skattepliktiga intäkter	-1	0	0	0
Latent skatt OR	0	0	0	0
<b>Redovisad skatt</b>	<b>1 986</b>	<b>4 534</b>	<b>1 713</b>	<b>726</b>

**Effektiv skattesats**

25,1%      22,4%      20,6%      20,6%

*Upplysningar om uppskjuten skattefordran och skatteskuld*

Vad avser förändringen av uppskjuten skatteskuld, se not 14 Avsättningar

**Not 10 Balanserade utgifter för programvaror**

	Koncernen		Moderföretaget	
	2023-12-31	2022-12-31	2023-12-31	2022-12-31
Ingående anskaffningsvärden	0	0	0	0
Årets anskaffningar	1 647	0	0	0
<b>Utgående ackumulerade anskaffningsvärden</b>	<b>1 647</b>	<b>0</b>	<b>0</b>	<b>0</b>
Ingående avskrivningar	0		0	0
Årets avskrivningar	0	0	0	0
<b>Utgående ackumulerade avskrivningar</b>	<b>0</b>	<b>0</b>	<b>0</b>	<b>0</b>
<b>Utgående redovisat värde</b>	<b>1 647</b>	<b>0</b>	<b>0</b>	<b>0</b>

**Not 11 Byggnader och mark**

	Koncernen		Moderföretaget	
	2023-12-31	2022-12-31	2023-12-31	2022-12-31
Ingående anskaffningsvärden	2 207	2 207	0	0
Ingående anskaffningsvärde koncernmässigt övervärde	16 686	16 686	0	0
Årets anskaffningar	0	0	0	0
Omklassificeringar ändrad skattesat	-753	-753	0	0
<b>Utgående ackumulerade anskaffningsvärden</b>	<b>18 140</b>	<b>18 140</b>	<b>0</b>	<b>0</b>
Ingående avskrivningar	-657	-578	0	0
Ingående avskrivningar koncernmässigt övervärde	-3 237	-3 004		
Årets avskrivningar	-79	-79	0	0
Årets avskrivningar koncernmässigt övervärde	-230	-233	0	0
<b>Utgående ackumulerade avskrivningar</b>	<b>-4 203</b>	<b>-3 894</b>	<b>0</b>	<b>0</b>
<b>Utgående redovisat värde</b>	<b>13 937</b>	<b>14 246</b>	<b>0</b>	<b>0</b>

*Uppgifter om förvaltningsfastigheter*

Redovisat värde	13 937	14 246	0	0
Verkligt värde	17 500	17 500	0	0

**Beräkning av verkligt värde**  
Värde vid anskaffningstidpunkten

**Övriga upplysningar**

Det föreligger inte några begränsningar i nyttjanderätten till fastigheten.

↳

Not 12 Inventarier, verktyg och installationer

	Koncernen		Moderföretaget	
	2023-12-31	2022-12-31	2023-12-31	2022-12-31
Ingående anskaffningsvärden	12 414	10 575	0	0
Årets anskaffningar	2 162	2 280	0	0
Omklassificeringar	81	0	0	0
Försäljningar/utrangeringar	-1 691	-441	0	0
<b>Utgående ackumulerade anskaffningsvärden</b>	<b>12 966</b>	<b>12 414</b>	<b>0</b>	<b>0</b>
Ingående avskrivningar	-7 945	-6 718	0	0
Försäljningar/utrangeringar	1 607	199	0	0
Omklassificeringar	-81	0	0	0
Årets avskrivningar	-1 481	-1 426	0	0
<b>Utgående ackumulerade avskrivningar</b>	<b>-7 900</b>	<b>-7 945</b>	<b>0</b>	<b>0</b>
<b>Utgående redovisat värde</b>	<b>5 066</b>	<b>4 469</b>	<b>0</b>	<b>0</b>

Not 13 Förutbetalda kostnader och upplupna intäkter

	Koncernen		Moderföretaget	
	2023-12-31	2022-12-31	2023-12-31	2022-12-31
Upplupna intäkter	7 521	6 318	0	0
Förutbetalda hyreskostnader	618	584	0	0
Förutbetalda försäkringspremier	251	248	0	0
Övriga förutbetalda kostnader	1 416	1 988	0	0
<b>Totalt</b>	<b>9 806</b>	<b>9 138</b>	<b>0</b>	<b>0</b>

Not 14 Kassa och bank

	Koncernen		Moderföretaget	
	2023-12-31	2022-12-31	2023-12-31	2022-12-31
Kassamedel	20 321	34 159	6 815	2 984
<b>Totalt</b>	<b>20 321</b>	<b>34 159</b>	<b>6 815</b>	<b>2 984</b>

Not 15 Avsättningar

	Koncernen		Moderföretaget	
	2023-12-31	2022-12-31	2023-12-31	2022-12-31
<i>Uppskjuten skatteskuld</i>				
Belopp vid årets ingång	2 047	2 094	0	0
Årets avsättningar	0	0	0	0
Omklassificering	0	0	0	0
Under året återförda belopp	-47	-47	0	0
<b>Totalt</b>	<b>2 000</b>	<b>2 047</b>	<b>0</b>	<b>0</b>

Se även not 9 Skatt på årets resultat.

C

2024052904522

Not 16 Långfristiga skulder

	Koncernen		Moderföretaget	
	2023-12-31	2022-12-31	2023-12-31	2022-12-31
Förfaller mellan 2 och 5 år efter balansdagen				
Hysesdeposition	28	0	0	0
Skulder avseende finansiella leasingavtal	2 055	1 575	0	0
	<b>2 083</b>	<b>1 575</b>	<b>0</b>	<b>0</b>
Förfaller senare än 5 år efter balansdagen				
Övriga skulder	0	16 525	0	16 525
	<b>0</b>	<b>16 525</b>	<b>0</b>	<b>16 525</b>

Not 17 Upplupna kostnader och förutbetalda intäkter

	Koncernen		Moderföretaget	
	2023-12-31	2022-12-31	2023-12-31	2022-12-31
Upplupna löner	158	235	0	0
Upplupna semesterlöner	1 912	1 856	0	0
Upplupna sociala avgifter	1 289	1 008	0	0
Övriga upplupna kostnader	1 436	1 359	55	38
	<b>4 795</b>	<b>4 458</b>	<b>55</b>	<b>38</b>

Not 18 Inköp och försäljning mellan koncernföretag

	Moderföretaget	
	2023	2022
Andel av årets totala inköp som skett från andra företag inom koncernen	0%	0%
Andel av årets totala försäljning som skett till andra företag inom koncernen	0,0%	0,0%

Not 19 Bokslutsdispositioner

	Moderföretaget	
	2023	2022
Lämnat koncernbidrag	-2 109	0
Erhållet koncernbidrag	9 558	0
	<b>7 449</b>	<b>0</b>



Not 25 Disposition av vinst eller förlust

	2023-12-31	2022-12-31
Förslag till resultatdisposition		
Styrelsen föreslår att till förfogande stående vinstmedel		
Balanserat resultat	30 540	35 798
Årets resultat	6 585	2 800
	<hr/>	<hr/>
	37 125	38 598
disponeras så att		
till aktieägare utdelas 0 kronor per aktie (158 kronor per aktie)	0	8 058
i ny räkning överföres	37 125	30 540
	<hr/>	<hr/>
	37 125	38 598

Not 26 Väsentliga händelser efter balansdagens slut

Vi upplever en kraftigt minskad efterfrågan framförallt från en närmast obefintlig nyproduktion inom byggbranschen.

Den 8 mars 2024 förvärvade dotterbolaget AB Hugo Carping samtliga aktier i Bra Gross Sverige AB (556575-9585) med tillhörande dotterbolag Mercant Örebro AB (556796-0280).

Carping Invest AB avyttrade tillgångar för att finansiera AB Hugo Carpings förvärv av samtliga aktier i Bragross Sverige AB och därtillhörande dotterbolag Mercant Örebro AB.

L



**Not 27 Nyckeltalsdefinitioner**

*Rörelsemarginal*

Rörelseresultat i procent av nettoomsättningen

*Justerat eget kapital*

Eget kapital med tillägg för obeskattade reserver som reducerats med uppskjuten skatt.


*Avkastning på eget kapital*

Resultat efter finansiella poster i procent av genomsnittligt justerat eget kapital

*Soliditet*

Justerat eget kapital i procent av balansomslutning


Burlöv den 10 maj 2024




Per-Gustav Carping  
Ordförande



Christian Carping



Gun Carping



Gustaf Carping

Vår revisionsberättelse har lämnats den 16 maj 2024  
Ernst & Young AB



Erik Mauritzson  
Auktoriserad Revisor

## Revisionsberättelse

Till bolagsstämman i Carpings Förvaltnings Aktiebolag, org.nr 556492-8587

### Rapport om årsredovisningen och koncernredovisningen

#### Uttalanden

Vi har utfört en revision av årsredovisningen och koncernredovisningen för Carpings Förvaltnings Aktiebolag för räkenskapsåret 2023-01-01 – 2023-12-31.

Enligt vår uppfattning har årsredovisningen och koncernredovisningen upprättats i enlighet med årsredovisningslagen och ger en i alla väsentliga avseenden rättvisande bild av moderbolagets och koncernens finansiella ställning per den 31 december 2023 och av dessas finansiella resultat och kassaflöden för året enligt årsredovisningslagen. Förvaltningsberättelsen är förenlig med årsredovisningens och koncernredovisningens övriga delar.

Vi tillstyrker därför att bolagsstämman fastställer resultaträkningen och balansräkningen för moderbolaget och koncernen.

#### Grund för uttalanden

Vi har utfört revisionen enligt International Standards on Auditing (ISA) och god revisionssed i Sverige. Vårt ansvar enligt dessa standarder beskrivs närmare i avsnittet Revisorns ansvar. Vi är oberoende i förhållande till moderbolaget och koncernen enligt god revisionssed i Sverige och har i övrigt fullgjort vårt yrkesetiska ansvar enligt dessa krav.

Vi anser att de revisionsbevis vi har inhämtat är tillräckliga och ändamålsenliga som grund för våra uttalanden.

#### Styrelsens ansvar

Det är styrelsen som har ansvaret för att årsredovisningen och koncernredovisningen upprättas och att de ger en rättvisande bild enligt årsredovisningslagen. Styrelsen ansvarar även för den interna kontroll som den bedömer är nödvändig för att upprätta en årsredovisning och koncernredovisning som inte innehåller några väsentliga felaktigheter, vare sig dessa beror på oegentligheter eller misstag.

Vid upprättandet av årsredovisningen och koncernredovisningen ansvarar styrelsen för bedömningen av bolagets och koncernens förmåga att fortsätta verksamheten. Den upplyser, när så är tillämpligt, om förhållanden som kan påverka förmågan att fortsätta verksamheten och att använda antagandet om fortsatt drift. Antagandet om fortsatt drift tillämpas dock inte om styrelsen avser att likvidera bolaget, upphöra med verksamheten eller inte har något realistiskt alternativ till att göra något av detta.

#### Revisorns ansvar

Våra mål är att uppnå en rimlig grad av säkerhet om att årsredovisningen och koncernredovisningen som helhet inte innehåller några väsentliga felaktigheter, vare sig dessa beror på oegentligheter eller misstag, och att lämna en revisionsberättelse som innehåller våra uttalanden. Rimlig säkerhet är en hög grad av säkerhet, men är ingen garanti för att en revision som utförs enligt ISA och god revisionssed i Sverige alltid kommer att upptäcka en väsentlig felaktighet om en sådan finns. Felaktigheter kan uppstå på grund av oegentligheter eller misstag och anses vara väsentliga om de enskilt eller tillsammans rimligen kan förväntas påverka de ekonomiska beslut som användare fattar med grund i årsredovisningen och koncernredovisningen.

Som del av en revision enligt ISA använder vi professionellt omdöme och har en professionellt skeptisk inställning under hela revisionen. Dessutom:

- identifierar och bedömer vi riskerna för väsentliga felaktigheter i årsredovisningen och koncernredovisningen, vare sig dessa beror på oegentligheter eller misstag, utformar och utför granskningsåtgärder bland annat utifrån dessa risker och inhämtar revisionsbevis som är tillräckliga och ändamålsenliga för att utgöra en grund för våra uttalanden. Risken för att inte upptäcka en väsentlig felaktighet till följd av oegentligheter är högre än för en väsentlig felaktighet som beror på misstag, eftersom oegentligheter kan innefatta agerande i maskopi, förfalskning, avsiktliga utelämnanden, felaktig information eller åsidosättande av intern kontroll.
- skaffar vi oss en förståelse av den del av bolagets interna kontroll som har betydelse för vår revision för att utforma granskningsåtgärder som är lämpliga med hänsyn till omständigheterna, men inte för att uttala oss om effektiviteten i den interna kontrollen.
- utvärderar vi lämpligheten i de redovisningsprinciper som används och rimligheten i styrelsens uppskattningar i redovisningen och tillhörande upplysningar.
- drar vi en slutsats om lämpligheten i att styrelsen använder antagandet om fortsatt drift vid upprättandet av årsredovisningen och koncernredovisningen. Vi drar också en slutsats, med grund i de inhämtade revisionsbevisen, om det finns någon väsentlig osäkerhetsfaktor som avser sådana händelser eller förhållanden som kan leda till betydande tvivel om bolagets och koncernens förmåga att fortsätta verksamheten. Om vi drar slutsatsen att det finns en väsentlig osäkerhetsfaktor, måste vi i revisionsberättelsen fästa uppmärksamheten på upplysningarna i årsredovisningen och koncernredovisningen om den väsentliga osäkerhetsfaktorn eller, om sådana upplysningar är otillräckliga, modifiera uttalandet om årsredovisningen och koncernredovisningen. Våra slutsatser baseras på de revisionsbevis som inhämtas fram till datumet för revisionsberättelsen. Dock kan framtida händelser eller förhållanden göra att ett bolag och en koncern inte längre kan fortsätta verksamheten.
- utvärderar vi den övergripande presentationen, strukturen och innehåll i årsredovisningen och koncernredovisningen, däribland upplysningarna, och om årsredovisningen och koncernredovisningen återger de underliggande transaktionerna och händelserna på ett sätt som ger en rättvisande bild.
- inhämtar vi tillräckliga och ändamålsenliga revisionsbevis avseende den finansiella informationen för enheterna eller affärsaktiviteterna inom koncernen för att göra ett uttalande avseende koncernredovisningen. Vi ansvarar för styrning, övervakning och utförande av koncernrevisionen. Vi är ensamt ansvariga för våra uttalanden.

Vi måste informera styrelsen om bland annat revisionens planerade omfattning och inriktning samt tidpunkten för den. Vi måste också informera om betydelsefulla iakttagelser under revisionen, däribland de eventuella betydande brister i den interna kontrollen som vi identifierat.

## Rapport om andra krav enligt lagar och andra författningar

### Inledning

Utöver vår revision av årsredovisningen och koncernredovisningen har vi även utfört en revision av styrelsens förvaltning av Carpings Förvaltnings Aktiebolag för räkenskapsåret 2023-01-01 – 2023-12-31 samt av förslaget till dispositioner beträffande bolagets vinst eller förlust.

Vi tillstyrker att bolagsstämman disponerar vinsten enligt förslaget i förvaltningsberättelsen och beviljar styrelsens ledamöter ansvarsfrihet för räkenskapsåret.

### Grund för uttalanden

Vi har utfört revisionen enligt god revisions sed i Sverige. Vårt ansvar enligt denna beskrivs närmare i avsnittet Revisorns ansvar. Vi är oberoende i förhållande till moderbolaget och koncernen enligt god revisors sed i Sverige och har i övrigt fullgjort vårt yrkesetiska ansvar enligt dessa krav.

Vi anser att de revisionsbevis vi har inhämtat är tillräckliga och ändamålsenliga som grund för våra uttalanden.

### Styrelsens ansvar

Det är styrelsen som har ansvaret för förslaget till dispositioner beträffande bolagets vinst eller förlust. Vid förslag till utdelning innefattar detta bland annat en bedömning av om utdelningen är försvarlig med hänsyn till de krav som bolagets och koncernens verksamhetsart, omfattning och risker ställer på storleken av moderbolagets och koncernens egna kapital, konsolideringsbehov, likviditet och ställning i övrigt.

Styrelsen ansvarar för bolagets organisation och förvaltningen av bolagets angelägenheter. Detta innefattar bland annat att fortlöpande bedöma bolagets och koncernens ekonomiska situation och att tillse att bolagets organisation är utformad så att bokföringen, medelsförvaltningen och bolagets ekonomiska angelägenheter i övrigt kontrolleras på ett betryggande sätt.

### Revisorns ansvar

Vårt mål beträffande revisionen av förvaltningen, och därmed vårt uttalande om ansvarsfrihet, är att inhämta revisionsbevis för att med en rimlig grad av säkerhet kunna bedöma om någon styrelseledamot i något väsentligt avseende:

- företagit någon åtgärd eller gjort sig skyldig till någon försummelse som kan föranleda ersättningsskyldighet mot bolaget, eller
- på något annat sätt handlat i strid med aktiebolagslagen, årsredovisningslagen eller bolagsordningen.


Vårt mål beträffande revisionen av förslaget till dispositioner av bolagets vinst eller förlust, och därmed vårt uttalande om detta, är att med rimlig grad av säkerhet bedöma om förslaget är förenligt med aktiebolagslagen.

Rimlig säkerhet är en hög grad av säkerhet, men ingen garanti för att en revision som utförs enligt god revisions sed i Sverige alltid kommer att upptäcka åtgärder eller försummelser som kan föranleda ersättningsskyldighet mot bolaget, eller att ett förslag till dispositioner av bolagets vinst eller förlust inte är förenligt med aktiebolagslagen.

Som en del av en revision enligt god revisions sed i Sverige använder vi professionellt omdöme och har en professionellt skeptisk inställning under hela revisionen. Granskningen av förvaltningen och förslaget till dispositioner av bolagets vinst eller förlust grundar sig främst på revisioner av räkenskaperna. Vilka tillkommande granskningsåtgärder som utförs baseras på vår professionella bedömning med utgångspunkt i risk och väsentlighet. Det innebär att vi fokuserar granskningen på sådana åtgärder, områden och förhållanden som är väsentliga för verksamheten och där avsteg och överträdelser skulle ha särskild betydelse för bolagets situation. Vi går igenom och prövar fattade beslut, beslutsunderlag, vidtagna åtgärder och andra förhållanden som är relevanta för vårt uttalande om ansvarsfrihet. Som underlag för vårt uttalande om styrelsens förslag till dispositioner beträffande bolagets vinst eller förlust har vi granskat om förslaget är förenligt med aktiebolagslagen.

Malmö den 16 maj 2024

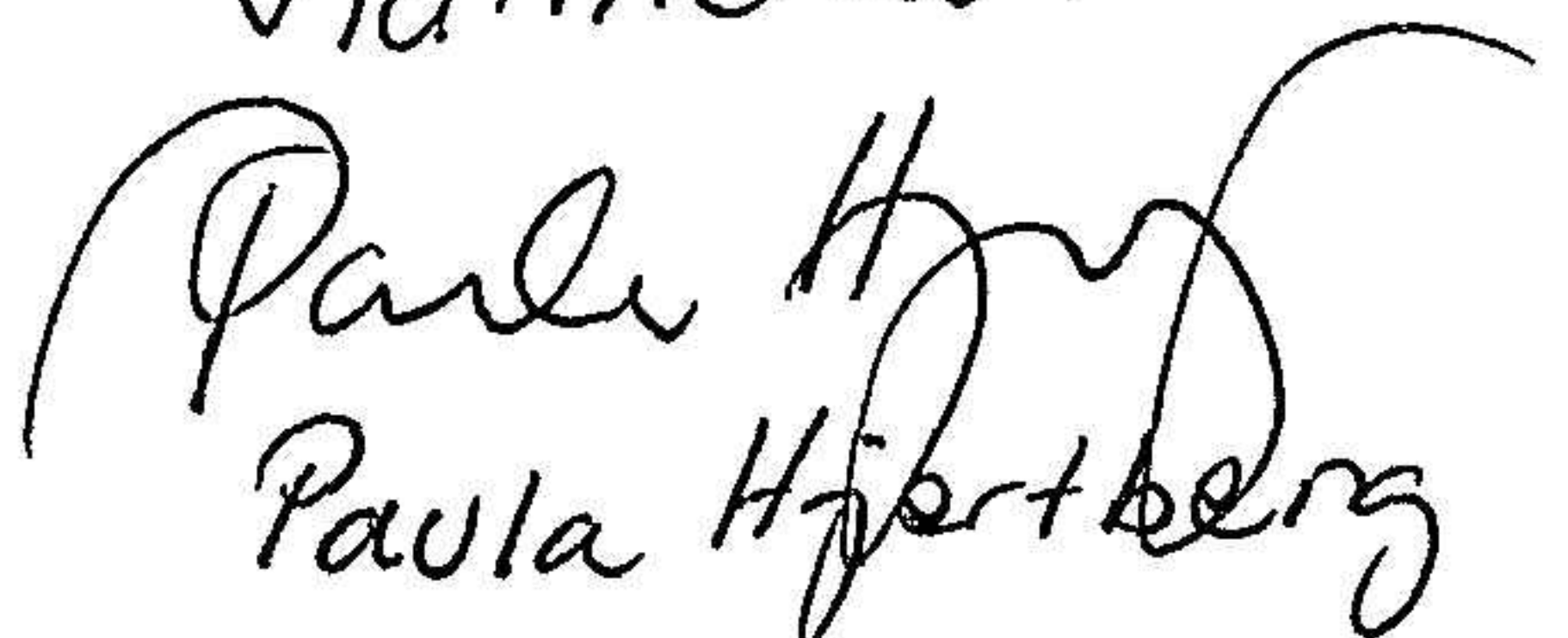
Ernst & Young AB



Erik Mauritzson

Auktoriserad revisor

vidimeras:



040-535382