

**Årsredovisning**  
och  
**Koncernredovisning**  
för  
**Margret Förvaltning AB**  
556720-9639

Räkenskapsåret

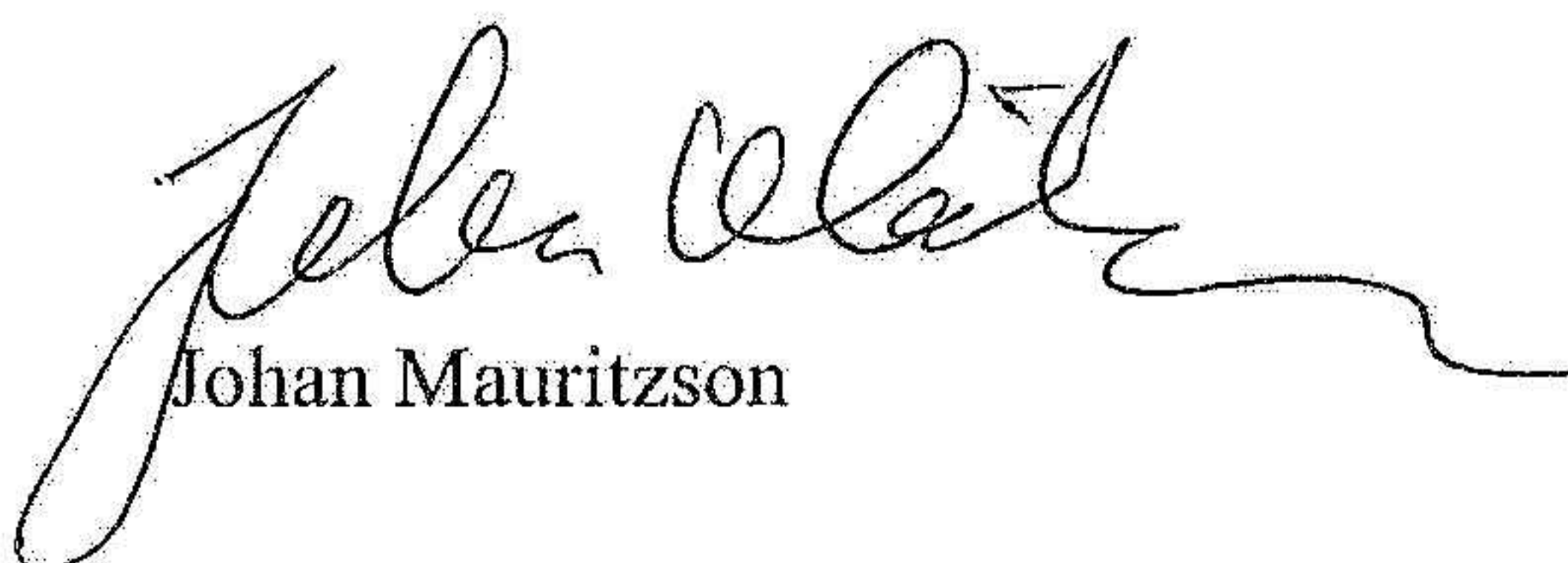
2022

**Fastställelseintyg**

Undertecknad styrelseledamot i Margret Förvaltning AB intygar att resultaträkningen och balansräkningen i årsredovisningen för moderbolaget samt koncernresultaträkningen och koncernbalansräkningen har fastställts på årsstämma 2023-06-16. Årsstämman beslutade att godkänna styrelsens förslag till resultatdisposition.

Jag intygar också att innehållet i årsredovisningen och revisionsberättelsen stämmer överens med originalen.

Kinna 2023-06-16

  
Johan Mauritzson

# Årsredovisning

och

# Koncernredovisning

för

# Margret Förvaltning AB

556720-9639

Räkenskapsåret

2022

Styrelsen och verkställande direktören för Margret Förvaltning AB avger följande årsredovisning och koncernredovisning för räkenskapsåret 2022.

Årsredovisningen är upprättad i svenska kronor, SEK. Om inte annat särskilt anges, redovisas alla belopp i hela kronor (kr). Uppgifter inom parentes avser föregående år.

## Förvaltningsberättelse

### Information om verksamheten

Bolaget började sin verksamhet år 2007. Verksamheten omfattar handel och förvaltning med värdepapper.

Bolaget äger 100% av andelarna i Margret Gardinkonfektion AB, 556087-5188, vars verksamhet består av sömnad och försäljning av textilprodukter. Margret Gardinkonfektion AB äger i sin tur samtliga andelar i Gardinexperten i Kinna AB, 556523-9588, som i sin tur äger 100 % av det polska bolaget Franc Gardiner SP.Z.O.O. Margret Gardinkonfektion AB äger dessutom 75% av andelarna i Akustil Sweden AB, 556779-5520

Företaget har sitt säte i Kinna.

### Väsentliga händelser under räkenskapsåret

Koncernen har genererat ett positivt resultat.

Samtliga andelar i JIGE Scandinavia har avyttrats.

Margret Förvaltning har köpt tillbaka 9,1% av andelarna i Margret Gardinkonfektion AB från delägare Colin Felton.

Q1 2023 ser vi ett betydligt bättre resultat än estimerat.

### Förväntad framtida utveckling samt väsentliga risker och osäkerhetsfaktorer

Vi arbetar med effektivisering i Sverige och Polen produktionsmässigt och administrativt.

Vi har en stabil finansiell ställning och koncernen ser försiktigt positivt på framtiden.

Den väpnade konflikten kvarstår i Ukraina och en konjunkturedgång förutspås.

Vi ser trots det en stabil utveckling i Sverige och Polen.

Trots befarad lågkonjunktur så har vi en del avtal som kommer att löpa på som tidigare bland annat Vattenfall och Försvaret som satsar hårt även under lågkonjunktur.

**Flerårsöversikt (Tkr)**

<b>Koncernen</b>	<b>2022</b>	<b>2021</b>	<b>2020</b>	<b>2018/19</b> (18 mån)	<b>2017/18</b>
Nettoomsättning	239 413	212 238	203 470	300 411	225 514
Resultat efter finansiella poster	5 586	3 541	3 180	-2 194	8 329
Balansomslutning	134 711	150 960	166 558	141 365	163 383
Antal anställda	211	210	200	189	191
Soliditet (%)	65,3	58,2	51,8	61,0	56,0
Avkastning på eget kap. (%)	6,35	4,00	3,70	2,60	9,20
Avkastning på totalt kap. (%)	5,68	3,40	6,00	0,00	5,10
<b>Moderbolaget</b>	<b>2022</b>	<b>2021</b>	<b>2020</b>	<b>2018/19</b> (18 mån)	<b>2017/18</b>
Resultat efter finansiella poster	5 871	-96	-60	2 067	1 432
Balansomslutning	50 105	44 234	46 990	47 049	46 830
Soliditet (%)	93,3	92,5	92,8	92,8	92,8

För definitioner av nyckeltal, se Redovisnings- och värderingsprinciper.

**Förändringar i eget kapital**

<b>Koncernen</b>	<b>Aktie- kapital</b>	<b>Annat eget kapital inkl. årets resultat</b>	<b>Minoritets- intresse</b>	<b>Totalt</b>
Belopp vid årets ingång	100 000	80 789 146	7 033 211	87 922 357
Omräkningsdifferens		2 679 315		2 679 315
Transaktioner med minoriteten			-6 449 603	-6 449 603
Årets resultat		3 838 766	7 931	3 846 697
<b>Belopp vid årets utgång</b>	<b>100 000</b>	<b>87 307 227</b>	<b>591 539</b>	<b>87 998 766</b>
<b>Moderbolaget</b>	<b>Aktie- kapital</b>	<b>Balanserat resultat</b>	<b>Årets resultat</b>	<b>Totalt</b>
Belopp vid årets ingång	100 000	40 895 421	-95 792	40 899 629
Disposition enligt beslut av årsstämman:				
Balanseras i ny räkning		-95 792	95 792	0
Årets resultat			5 871 329	5 871 329
<b>Belopp vid årets utgång</b>	<b>100 000</b>	<b>40 799 629</b>	<b>5 871 329</b>	<b>46 770 958</b>

2023070424362

### Förslag till vinstdisposition

Styrelsen föreslår att till förfogande stående vinstmedel (kronor):

balanserad vinst	40 799 629
årets vinst	5 871 329
	<b>46 670 958</b>

disponeras så att	
till aktieägare utdelas (20 000 kronor per aktie)	2 000 000
i ny räkning överföres	44 670 958
	<b>46 670 958</b>

Styrelsen föreslås bemyndigas att besluta om tidpunkt då utdelningen skall betalas.

Styrelsen anser att förslaget är förenligt med försiktighetsregeln i 17 kap. 3 § aktiebolagslagen enligt följande redogörelse: Styrelsens uppfattning är att vinstutdelningen är försvarlig med hänsyn till de krav verksamhetens art, omfattning och risk ställer på storleken på det egna kapitalet, bolagets konsolideringsbehov, likviditet och ställning i övrigt.

Koncernens och moderbolagets resultat och ställning i övrigt framgår av efterföljande resultat- och balansräkningar samt kassaflödesanalyser med noter.

4

<b>Koncernens</b>	<b>Not</b>	<b>2022-01-01</b>	<b>2021-01-01</b>
<b>Resultaträkning</b>	<b>1</b>	<b>-2022-12-31</b>	<b>-2021-12-31</b>
Nettoomsättning	2	239 412 647	212 237 505
Förändring av lagervaror under tillverkning, färdiga varor och pågående arbete för annans räkning		0	-451 895
Aktiverat arbete för egen räkning		0	1 596 860
Övriga rörelseintäkter		3 065 285	6 819 734
		<b>242 477 932</b>	<b>220 202 204</b>
<b>Rörelsens kostnader</b>			
Råvaror och förnödenheter		-37 983 165	-27 405 742
Handelsvaror		-121 012 557	-114 306 522
Övriga externa kostnader	3, 4	-20 494 538	-24 626 356
Personalkostnader	5	-46 560 423	-41 051 461
Avskrivningar och nedskrivningar av materiella och immateriella anläggningstillgångar		-3 129 775	-3 792 044
Övriga rörelsekostnader		-7 395 515	-6 436 290
		<b>-236 575 973</b>	<b>-217 618 415</b>
<b>Rörelseresultat</b>		<b>5 901 959</b>	<b>2 583 789</b>
<b>Resultat från finansiella poster</b>			
Resultat från andelar i koncernföretag	6	1 475 932	724 324
Resultat från andelar i intresseföretag och gemensamt styrda företag	7	0	1 598 545
Övriga ränteintäkter och liknande resultatposter	8	268 010	294 637
Räntekostnader och liknande resultatposter	9	-2 059 627	-1 660 453
		<b>-315 685</b>	<b>957 053</b>
<b>Resultat efter finansiella poster</b>		<b>5 586 274</b>	<b>3 540 842</b>
<b>Resultat före skatt</b>		<b>5 586 274</b>	<b>3 540 842</b>
Skatt på årets resultat	10	-1 739 577	-383 910
<b>Årets resultat</b>		<b>3 846 697</b>	<b>3 156 932</b>
Hänförligt till moderföretagets aktieägare		3 838 766	2 921 086
Hänförligt till innehav utan bestämmande inflytande		7 931	235 846

## Koncernens Balansräkning

Not  
1

2022-12-31

2021-12-31

### TILLGÅNGAR

#### Anläggningstillgångar

##### *Immateriella anläggningstillgångar*

Balanserade utgifter för utvecklingsarbeten och liknande arbeten

11

254 029

0

Koncessioner, patent, licenser, varumärken samt liknande rättigheter

12

1

1

Hyresrätter och liknande rättigheter

13

0

0

**254 030**

**1**

##### *Materiella anläggningstillgångar*

Byggnader och mark

14

26 036 755

25 095 511

Maskiner och andra tekniska anläggningar

15

4 695 942

6 219 150

Inventarier, verktyg och installationer

16

205 770

347 106

Förbättringsutgifter på annans fastighet

17

2 586 496

2 946 643

Pågående nyanläggningar och förskott avseende materiella anläggningstillgångar

18

118 705

139 912

**33 643 668**

**34 748 322**

##### *Finansiella anläggningstillgångar*

Andelar i intresseföretag och gemensamt styrda företag

19

0

1

Andra långfristiga värdepappersinnehav

20

2 054

2 054

Uppskjuten skattefordran

21

649 514

1 243 650

Andra långfristiga fordringar

22

44 538

88 024

**696 106**

**1 333 729**

#### **Summa anläggningstillgångar**

**34 593 804**

**36 082 052**

## Koncernens Balansräkning

Not  
1

2022-12-31

2021-12-31

### Omsättningstillgångar

#### *Varulager m m*

Råvaror och förnödenheter	41 286 229	46 151 689
Färdiga varor och handelsvaror	2 625 755	1 371 495
Förskott till leverantörer	235 036	34 532
	<b>44 147 020</b>	<b>47 557 716</b>

#### *Kortfristiga fordringar*

Kundfordringar	16 614 648	18 761 896
Fordringar hos intresseföretag och gemensamt styrda företag	0	2 407 192
Aktuella skattefordringar	74 115	474 041
Övriga fordringar	2 793 672	3 975 365
Förutbetalda kostnader och upplupna intäkter	1 141 051	918 098
	<b>20 623 486</b>	<b>26 536 592</b>

#### *Kortfristiga placeringar*

Övriga kortfristiga placeringar	10 774 170	10 774 170
	<b>10 774 170</b>	<b>10 774 170</b>

#### *Kassa och bank*

24 572 390      30 009 582

### Summa omsättningstillgångar

**100 117 066**      **114 878 060**

### SUMMA TILLGÅNGAR

**134 710 870**      **150 960 112**

## Koncernens Balansräkning

Not  
1

2022-12-31

2021-12-31

### EGET KAPITAL OCH SKULDER

#### Eget kapital

#### Eget kapital hänförligt till moderföretagets aktieägare

Aktiekapital

24

100 000

100 000

Annat eget kapital inklusive årets resultat

87 307 227

80 789 146

#### Eget kapital hänförligt till moderföretagets aktieägare

87 407 227

80 889 146

#### Innehav utan bestämmande inflytande

Innehav utan bestämmande inflytande

591 539

7 033 211

#### Eget kapital hänförligt till minoritetsintresset

591 539

7 033 211

#### Summa eget kapital

87 998 766

87 922 357

#### Avsättningar

25

Avsättningar för pensioner och liknande förpliktelser

1 006 618

888 932

Uppskjuten skatteskuld

851 604

559 496

1 858 222

1 448 428

#### Långfristiga skulder

26, 27

Skulder till kreditinstitut

4 100 071

6 734 942

Övriga skulder

277 770

147 933

4 377 841

6 882 875

#### Kortfristiga skulder

27

Skulder till kreditinstitut

17 319 060

29 447 937

Förskott från kunder

353 211

1 339 632

Leverantörsskulder

14 664 073

17 564 026

Övriga skulder

5 906 917

4 837 075

Upplupna kostnader och förutbetalda intäkter

28

2 232 780

1 517 782

40 476 041

54 706 452

### SUMMA EGET KAPITAL OCH SKULDER

134 710 870

150 960 112

<b>Koncernens</b>	<b>Not</b>	<b>2022-01-01</b>	<b>2021-01-01</b>
<b>Kassaflödesanalys</b>	<b>1</b>	<b>-2022-12-31</b>	<b>-2021-12-31</b>
<b>Den löpande verksamheten</b>			
Resultat efter finansiella poster		5 586 274	3 540 842
Justeringar för poster som inte ingår i kassaflödet m.m	29	3 186 489	1 284 683
Betald skatt		-499 560	-3 059 217
<b>Kassaflöde från den löpande verksamheten före förändringar av rörelsekapital</b>		<b>8 273 203</b>	<b>1 766 308</b>
<b>Kassaflöde från förändringar i rörelsekapital</b>			
Förändring av varulager		5 792 445	-11 322 493
Förändring kundfordringar		2 637 705	1 470 365
Förändring av kortfristiga fordringar		3 652 651	-4 122 695
Förändring leverantörsskulder		-3 531 524	11 119 613
Förändring av kortfristiga skulder		443 565	802 099
<b>Kassaflöde från den löpande verksamheten</b>		<b>17 268 045</b>	<b>-286 803</b>
<b>Investeringsverksamheten</b>			
Investeringar i immateriella anläggningstillgångar		-252 711	0
Investeringar i materiella anläggningstillgångar		-295 001	-560 011
Försäljning av materiella anläggningstillgångar		209 608	90 521
Investeringar i finansiella anläggningstillgångar		0	-23 340
Sålt dotterföretag		0	247 363
Försäljning av finansiella anläggningstillgångar		46 959	0
<b>Kassaflöde från investeringsverksamheten</b>		<b>-291 145</b>	<b>-245 467</b>
<b>Finansieringsverksamheten</b>			
Upptagna lån		0	-5 993 557
Amortering av lån		-2 825 190	0
Förändring av kortfristiga finansiella skulder		-13 435 872	6 105 365
Utbetald utdelning		0	-2 600 000
Transaktioner med minoritet		-6 449 603	0
<b>Kassaflöde från finansieringsverksamheten</b>		<b>-22 710 665</b>	<b>-2 488 192</b>
<b>Årets kassaflöde</b>		<b>-5 733 765</b>	<b>-3 020 462</b>
<b>Likvida medel vid årets början</b>			
Likvida medel vid årets början		30 009 582	32 983 016
<b>Kursdifferens i likvida medel</b>			
Kursdifferens i likvida medel		296 573	47 028
<b>Likvida medel vid årets slut</b>		<b>24 572 390</b>	<b>30 009 582</b>

**Moderbolagets  
Resultaträkning**

	<b>Not</b>	<b>2022-01-01</b>	<b>2021-01-01</b>
	<b>1</b>	<b>-2022-12-31</b>	<b>-2021-12-31</b>
<b>Rörelsens kostnader</b>			
Övriga externa kostnader	4	-129 985	-95 050
Personalkostnader	5	0	0
		<b>-129 985</b>	<b>-95 050</b>
<b>Rörelseresultat</b>		<b>-129 985</b>	<b>-95 050</b>
<b>Resultat från finansiella poster</b>			
Resultat från andelar i koncernföretag	6	6 000 000	0
Övriga ränteintäkter och liknande resultatposter	8	1 314	0
Räntekostnader och liknande resultatposter	9	0	-742
		<b>6 001 314</b>	<b>-742</b>
<b>Resultat efter finansiella poster</b>		<b>5 871 329</b>	<b>-95 792</b>
<b>Resultat före skatt</b>		<b>5 871 329</b>	<b>-95 792</b>
Skatt på årets resultat	10	0	0
<b>Årets resultat</b>		<b>5 871 329</b>	<b>-95 792</b>

2023070424368

## Moderbolagets Balansräkning

Not  
1

2022-12-31

2021-12-31

### TILLGÅNGAR

#### Anläggningstillgångar

##### *Finansiella anläggningstillgångar*

Andelar i koncernföretag

30, 31

30 748 687

24 316 370

Fordringar hos koncernföretag

32

9 701 000

9 701 000

**40 449 687**

**34 017 370**

**Summa anläggningstillgångar**

**40 449 687**

**34 017 370**

#### Omsättningstillgångar

##### *Kortfristiga fordringar*

Aktuella skattefordringar

1 826

1 712

**1 826**

**1 712**

##### *Kortfristiga placeringar*

Övriga kortfristiga placeringar

8 880 325

8 880 325

**8 880 325**

**8 880 325**

##### *Kassa och bank*

**Summa omsättningstillgångar**

773 122

1 334 225

**9 655 273**

**10 216 262**

**SUMMA TILLGÅNGAR**

**50 104 960**

**44 233 632**

**Moderbolagets  
Balansräkning**

Not  
1

2022-12-31

2021-12-31

**EGET KAPITAL OCH SKULDER**

**Eget kapital**

24, 33

*Bundet eget kapital*

Aktiekapital

100 000

100 000

**100 000**

**100 000**

*Fritt eget kapital*

Balanserad vinst eller förlust

40 799 629

40 895 421

Årets resultat

5 871 329

-95 792

**46 670 957**

**40 799 629**

**Summa eget kapital**

**46 770 957**

**40 899 629**

**Kortfristiga skulder**

Skulder till koncernföretag

34

3 332 659

3 332 659

Övriga skulder

1 344

1 344

**Summa kortfristiga skulder**

**3 334 003**

**3 334 003**

**SUMMA EGET KAPITAL OCH SKULDER**

**50 104 960**

**44 233 632**

**Moderbolagets  
Kassaflödesanalys**

Not  
1

2022-01-01  
-2022-12-31

2021-01-01  
-2021-12-31

**Den löpande verksamheten**

Resultat efter finansiella poster

5 871 329

-95 792

Betald skatt

-115

-62 286

**Kassaflöde från den löpande verksamheten före  
förändring av rörelsekapital**

**5 871 214**

**-158 078**

**Kassaflöde från den löpande verksamheten**

**5 871 214**

**-158 078**

**Investeringsverksamheten**

Investeringar i finansiella anläggningstillgångar

-6 432 317

0

**Kassaflöde från investeringsverksamheten**

**-6 432 317**

**0**

**Finansieringsverksamheten**

Utbetald utdelning

0

-2 600 000

**Kassaflöde från finansieringsverksamheten**

**0**

**-2 600 000**

**Årets kassaflöde**

**-561 103**

**-2 758 078**

**Likvida medel vid årets början**

Likvida medel vid årets början

1 334 225

4 092 303

**Likvida medel vid årets slut**

**773 122**

**1 334 225**

## Noter

### Not 1 Redovisnings- och värderingsprinciper

#### Allmänna upplysningar

Årsredovisningen och koncernredovisningen är upprättad i enlighet med årsredovisningslagen och BFNAR 2012:1 Årsredovisning och koncernredovisning (K3).

Fordringar och skulder i utländsk valuta har värderats till balansdagens kurs. Kursvinster och kursförluster på rörelsefordringar och rörelseskulder redovisas i rörelseresultatet medan kursvinster och kursförluster på finansiella fordringar och skulder redovisas som finansiella poster.

Redovisningsprinciperna är oförändrade jämfört med föregående år.

#### Intäktsredovisning

Vid försäljning av varor redovisas normalt inkomsten som intäkt när de väsentliga förmåner och risker som är förknippade med ägandet av varan har överförts från företaget till köparen.

Ersättning i form av ränta eller utdelning redovisas som intäkt när det är sannolikt att företaget kommer att få de ekonomiska fördelar som är förknippade med transaktionen och när inkomsten kan beräknas på ett tillförlitligt sätt.

Ränta redovisas som intäkt enligt den så kallade effektivräntemetoden. Utdelning redovisas som intäkt när företagets rätt till betalning är säkerställd.

#### Pågående tjänsteuppdrag

Inkomster från uppdrag till fast pris redovisas som intäkt enligt uppdragens respektive färdigställandegrad, så kallad successiv vinstavräkning. Färdigställandegraden fastställs huvudsakligen genom att jämföra nedlagda uppdragsutgifter med totala uppdragsutgifter.

När utfallet kan beräknas på ett tillförlitligt sätt redovisas uppdragsinkomsten och hänförliga uppdragsutgifter i resultaträkningen med utgångspunkt från färdigställandegraden av aktiviteterna på balansdagen.

Om det ekonomiska utfallet av ett uppdrag inte kan beräknas på ett tillförlitligt sätt redovisas en intäkt endast med ett belopp som motsvarar de uppkomna uppdragsutgifter som sannolikt kommer att ersättas av beställaren. Om det är sannolikt att de totala uppdragsutgifterna kommer att överstiga den totala uppdragsinkomsten från ett uppdrag redovisas den befärade förlusten som en kostnad omgående i resultaträkningen.

I balansräkningen jämförs redovisade intäkter med de belopp som fakturerats beställaren under samma period. Om de fakturerade beloppen överstiger den redovisade intäkten utgör mellanskillnaden en skuld, vilken redovisas som fakturerad men ej upparbetad intäkt. Om intäkten överstiger de fakturerade beloppen utgör mellanskillnaden en fordran vilken redovisas som upparbetad men ej fakturerad intäkt.

#### Offentliga bidrag

Offentliga bidrag redovisas som intäkt då den framtida prestationen som krävs för att erhålla bidraget utförts. I de fall bidraget erhålls innan prestationen utförts, redovisas bidraget som skuld i balansräkningen. Offentliga bidrag värderas till det verkliga värdet av vad som erhållits eller kommer att erhållas.

## **Koncernredovisning**

### ***Konsolideringsmetod***

Koncernredovisningen har upprättats enligt förvärvsmetoden. Detta innebär att förvärvade verksamheters identifierbara tillgångar och skulder redovisas till marknadsvärde enligt upprättad förvärvsanalys. Överstiger verksamhetens anskaffningsvärde det beräknade marknadsvärdet av de förväntade nettotillgångarna enligt förvärvsanalysen redovisas skillnaden som goodwill.

### ***Dotterföretag***

Koncernredovisningen omfattar, förutom moderföretaget, samtliga företag i vilka moderföretaget direkt eller indirekt har mer än 50 % av röstetalet eller på annat sätt innehar det bestämmande inflytandet och därmed har en rätt att utforma företagets finansiella och operativa strategier i syfte att erhålla ekonomiska fördelar.

Ett dotterföretags intäkter och kostnader tas in i koncernredovisningen från och med tidpunkten för förvärvet till och med den tidpunkt då moderföretaget inte längre har ett bestämmande inflytande över dotterföretaget.

Minoritetsintresse är den del av dotterföretagets resultat och nettotillgångar i koncernredovisningen hänförliga till egetkapitalinstrument som inte, direkt eller indirekt genom dotterföretag, ägs av moderföretaget.

Minoritetsintresse redovisas i koncernens balansräkning som en särskild post inom koncernens egna kapital. Redovisningen tar sin utgångspunkt i koncernen som en enhet enligt den så kallade enhetsteorin. Samtliga tillgångar som koncernen har bestämmande inflytande över inkluderas i koncernens balansräkning, även de som delvis har andra ägare. Minoritetens andel av resultatet efter skatt redovisas separat som minoritetsandel.

Förvärv och avyttring av minoritetsandelar redovisas inom eget kapital.

### ***Intresseföretag och Gemensamt styrt företag***

Som intresseföretag räknas sådana företag där företaget har ett betydande men inte bestämmande inflytande. Ett betydande inflytande anses normalt föreligga när företaget äger minst 20 % men inte mer än 50 % av rösterna i ett annat företag.

### ***Transaktioner mellan koncernföretag***

Koncerninterna fordringar och skulder samt transaktioner mellan koncernföretag liksom orealiserade vinster elimineras i sin helhet. Orealiserade förluster elimineras också såvida inte transaktionen motsvarar ett nedskrivningsbehov.

Förändring av internvinst under räkenskapsåret har elimineras i koncernresultaträkningen.

### ***Omräkning av utländska dotterföretag***

Utländska dotterföretags bokslut har omräknats enligt dagskursmetoden. Samtliga poster i balansräkningen har omräknats till balansdagskurs. Alla poster i resultaträkningen har omräknats till genomsnittskurs under räkenskapsåret. Differenser som uppkommer redovisas direkt i eget kapital.

### **Anläggningstillgångar**

Immateriella och materiella anläggningstillgångar redovisas till anskaffningsvärde minskat med ackumulerade avskrivningar enligt plan och eventuella nedskrivningar.

Avskrivning sker linjärt över den förväntade nyttjandeperioden med hänsyn till väsentligt restvärde. Följande avskrivningsprocent tillämpas:

#### ***Immateriella anläggningstillgångar***

Hyresrätter och liknande rättigheter 10 år

#### ***Materiella anläggningstillgångar***

Kontorsbyggnader	10 år
Industribyggnader	40 år
Förbättringsutgifter på annans fastighet	15 år
Maskiner och andra tekniska anläggningar	3-22 år
Inventarier, verktyg och installationer	4-7 år

#### ***Komponentindelning***

Materiella anläggningstillgångar har delats upp på komponenter när komponenterna är betydande och när komponenterna har väsentligt olika nyttjandeperioder. När en komponent i en anläggningstillgång byts ut, utrangeras eventuell kvarvarande del av den gamla komponenten och den nya komponentens anskaffningsvärde aktiveras. Utgifter för löpande reparationer och underhåll redovisas som kostnader.

#### **Finansiella instrument**

Finansiella instrument värderas utifrån anskaffningsvärdet. Instrumentet redovisas i balansräkningen när bolaget blir part i instrumentets avtalsmässiga villkor. Finansiella tillgångar tas bort från balansräkningen när rätten att erhålla kassaflöden från instrumentet har löpt ut eller överförs och bolaget har överfört i stort sett alla risker och förmåner som är förknippade med äganderätten. Finansiella skulder tas bort från balansräkningen när förpliktelserna har reglerats eller på annat sätt upphört.

#### ***Andelar i dotterföretag***

Andelar i dotterföretag redovisas till anskaffningsvärde efter avdrag för eventuella nedskrivningar. I anskaffningsvärdet ingår köpeskillingen som erlagts för aktierna samt förvärvskostnader. Eventuella kapitaltillskott läggs till anskaffningsvärdet när de uppkommer.

#### ***Andra långfristiga värdepappersinnehav***

Placeringar i värdepapper som är anskaffade med avsikt att innehas långsiktigt har redovisats till sina anskaffningsvärden. Varje balansdag görs bedömning om eventuellt nedskrivningsbehov.

#### ***Kortfristiga placeringar***

Värdepapper som är anskaffade med avsikt att innehas kortsiktigt redovisas inledningsvis till anskaffningsvärde och i efterföljande värderingar i enlighet med lägsta värdets princip till det lägsta av anskaffningsvärde och marknadsvärde.

#### ***Kundfordringar/kortfristiga fordringar***

Kundfordringar och kortfristiga fordringar redovisas som omsättningstillgångar till det belopp som förväntas bli inbetalt efter avdrag för individuellt bedömda osäkra fordringar.

#### ***Låneskulder och leverantörsskulder***

Låneskulder och leverantörsskulder redovisas initialt till anskaffningsvärde efter avdrag för transaktionskostnader. Skiljer sig det redovisade beloppet från det belopp som ska återbetalas vid förfallotidpunkten periodiseras mellanskillnaden som räntekostnad över lånets löptid med hjälp av instrumentets effektivränta. Härigenom överensstämmer vid förfallotidpunkten det redovisade beloppet och det belopp som ska återbetalas.

#### ***Kvittning av finansiell fordran och finansiell skuld***

En finansiell tillgång och en finansiell skuld kvittas och redovisas med ett nettobelopp i balansräkningen endast då legal kvittningsrätt föreligger samt då en reglering med ett nettobelopp avses ske eller då en samtida avyttring av tillgången och reglering av skulden avses ske.

#### ***Nedskrivningsprövning av finansiella anläggningstillgångar***

Vid varje balansdag bedöms om det finns indikationer på nedskrivningsbehov av någon av de finansiella anläggningstillgångarna. Nedskrivning sker om värdenedgången bedöms vara bestående och provas individuellt.

#### ***Leasingavtal***

Leasingavtal där de ekonomiska fördelar och risker som är hänförliga till leasingobjektet i allt väsentligt kvarstår hos leasegivaren, klassificeras som operationell leasing. Betalningar, inklusive en första förhöjd hyra, enligt dessa avtal redovisas som kostnad linjärt över leasingperioden.

#### ***Varulager***

Varulagret har värderats till det lägsta av dess anskaffningsvärde och dess nettoförsäljningsvärde på balansdagen. Med nettoförsäljningsvärde avses varornas beräknade försäljningspris minskat med försäljningskostnader. Den valda värderingsmetoden innebär att inkurans i varulagret har beaktats.

#### ***Inkomstskatter***

Total skatt utgörs av aktuell skatt och uppskjuten skatt. Skatter redovisas i resultaträkningen, utom då underliggande transaktion redovisas direkt mot eget kapital varvid tillhörande skatteeffekter redovisas i eget kapital.

#### ***Aktuell skatt***

Aktuell skatt avser inkomstskatt för innevarande räkenskapsår samt den del av tidigare räkenskapsårs inkomstskatt som ännu inte redovisats. Aktuell skatt beräknas utifrån den skattesats som gäller per balansdagen.

#### ***Uppskjuten skatt***

Uppskjuten skatt är inkomstskatt som avser framtida räkenskapsår till följd av tidigare händelser. Redovisning sker enligt balansräkningsmetoden. Enligt denna metod redovisas uppskjutna skatteskulder och uppskjutna skattefordringar på temporära skillnader som uppstår mellan bokförda respektive skattemässiga värden för tillgångar och skulder samt för övriga skattemässiga avdrag eller underskott.

Uppskjutna skattefordringar nettoredovisas mot uppskjutna skatteskulder endast om de kan betalas med ett nettobelopp. Uppskjuten skatt beräknas utifrån gällande skattesats på balansdagen. Effekter av förändringar i gällande skattesatser resultatförs i den period förändringen lagstadsats. Uppskjuten skattefordran redovisas som finansiell anläggningstillgång och uppskjuten skatteskuld som avsättning.

Uppskjuten skattefordran avseende underskottsavdrag eller andra framtida skattemässiga avdrag redovisas i den omfattning det är sannolikt att avdragen kan avräknas mot framtida skattemässiga överskott.

På grund av sambandet mellan redovisning och beskattning särredovisas inte den uppskjutna skatteskulden som är hänförlig till obeskattade reserver.

### **Avsättningar**

Som avsättning har redovisats förpliktelser gentemot tredje man som är hänförliga till räkenskapsåret eller tidigare räkenskapsår och som på balansdagen antingen är säkra eller sannolika till sin förekomst men oviss till belopp eller till den tidpunkt då de ska infrias.

### **Ersättningar till anställda**

Ersättningar till anställda avser alla former av ersättningar som företaget lämnar till de anställda. Kortfristiga ersättningar utgörs av bland annat löner, betald semester, betald frånvaro, bonus och ersättning efter avslutad anställning (pension). Kortfristiga ersättningar redovisas som kostnad och en skuld då det finns en legal eller informell förpliktelse att betala ut en ersättning till följd av en tidigare händelse och en tillförlitlig uppskattning av beloppet kan göras.

### ***Ersättningar till anställda efter avslutad anställning***

I Margret Förvaltning ABs svenska koncernföretag förekommer avgiftsbestämda pensionsplaner. I koncernföretagen i övriga länder omfattas anställda av förmånsbestämda pensionsplaner. I avgiftsbestämda planer betalar företaget fastställda avgifter till ett annat företag och har inte någon legal eller informell förpliktelse att betala något ytterligare även om det andra företaget inte kan uppfylla sitt åtagande. Koncernens resultat belastas för kostnader i takt med att de anställdas tjänster utförts.

### **Kassaflödesanalys**

Kassaflödesanalysen upprättas enligt indirekt metod. Det redovisade kassaflödet omfattar endast transaktioner som medfört in- eller utbetalningar.

Som likvida medel klassificerar företaget, förutom kassamedel, disponibla tillgodohavanden hos banker och andra kreditinstitut samt kortfristiga likvida placeringar som är noterade på en marknadsplats och har en kortare löptid än tre månader från anskaffningstidpunkten. Förändringar i spärrade medel redovisas i investeringsverksamheten.

### **Moderföretags redovisningsprinciper:**

#### ***Aktier och andelar i dotterföretag***

Aktier och andelar i dotterföretag redovisas till anskaffningsvärde efter avdrag för eventuella nedskrivningar. I anskaffningsvärdet ingår köpeskillingen som erlagts för aktierna samt förvärvskostnader. Eventuella kapitaltillskott och koncernbidrag läggs till anskaffningsvärdet när de lämnas. Utdelning från dotterföretag redovisas som intäkt.

#### ***Eget kapital***

Eget kapital delas in i bundet och fritt kapital, i enlighet med årsredovisningslagens indelning.

### Nyckeltalsdefinitioner

#### Soliditet (%)

Justerat eget kapital (eget kapital och obeskattade reserver med avdrag för uppskjuten skatt) i procent av balansomslutning.

#### Avkastning på totalt kapital (%)

Resultat före avdrag för räntekostnader i förhållande till balansomslutningen.

#### Avkastning på eget kapital (%)

Resultat efter finansiella poster i förhållande till eget kapital och obeskattade reserver (med avdrag för uppskjuten skatt).

### Uppskattningar och bedömningar

Vid upprättandet av årsredovisningen krävs att kvalificerade uppskattningar och bedömningar görs för redovisningsändamål. Dessa kan påverka såväl resultaträkning och balansräkning som tilläggsinformation som lämnas i de finansiella rapporterna. Dessutom görs bedömningar vid tillämpningen av aktuella redovisningsprinciper. Uppskattningar och bedömningar spelar en viktig roll bland annat vid värderingen av:

#### *Värdering varulager*

Varulager utgör en väsentlig post i bolaget. De områden som innefattar väsentliga bedömningar i varulager utgörs av inkurans på grund av modegrad, ålder och typ av artikel.

### Not 2 Nettoomsättning fördelat på geografisk marknad

#### Koncernen

	2022	2021
<b>Nettoomsättningen per geografisk marknad</b>		
Sverige	69 098 252	54 613 714
Norden	138 809	4 475
Inom EU	157 956 991	102 829 518
Andra länder utanför EU	12 218 595	54 789 798
	<b>239 412 647</b>	<b>212 237 505</b>

### Not 3 Leasingavtal Koncernen

Årets leasingkostnader avseende leasingavtal, uppgår till 2 784 tkr (3 327 tkr) .

Framtida leasingavgifter, för icke uppsägningsbara leasingavtal, förfaller till betalning enligt följande:

	2022	2021
Inom ett år	2 728 810	3 204 535
Senare än ett år men inom fem år	5 678 640	6 887 191
	<b>8 407 450</b>	<b>10 091 726</b>

I koncernens redovisning utgörs den operationella leasingen i allt väsentligt av hyrda fastigheter/lokaler. Avtalet om hyra av den svenska fabriksfastigheten löper på fem år med möjlighet för företaget att förlänga med ytterligare 5 år i två omgångar. Storleken på de framtida leasingavgifterna baseras dels på utvecklingen av konsumentprisindex, dels på företagets omsättningstillväxt. Avtalen om hyra av lokaler löper i allmänhet på fem år med möjlighet till femåriga förlängningar. Några få avtal har klausuler där företagets omsättning påverkar leasingavgiften. I övrigt förekommer inga variabla avgifter.

### Not 4 Arvode till revisorer Koncernen

Med revisionsuppdrag avses granskning av årsredovisningen och bokföringen samt styrelsens och verkställande direktörens förvaltning, övriga arbetsuppgifter som det ankommer på bolagets revisor att utföra samt rådgivning eller annat biträde som föranleds av iakttagelser vid sådan granskning eller genomförandet av sådana övriga arbetsuppgifter.

	2022	2021
Revisionsuppdrag utfört av PwC	514 950	539 000
Revisionsuppdrag utfört av utländsk revisionsbyrå	33 483	71 085
Skatterådgivning	12 000	0
Övriga tjänster utfört av PwC	388 000	275 500
Övriga tjänster utfört av utländsk revisionsbyrå	14 178	28 025
	<b>962 611</b>	<b>913 610</b>

### Moderbolaget

	2022	2021
Revisionsuppdrag utfört av PwC	48 500	57 000
Övriga tjänster utfört av PwC	54 000	3 000
	<b>102 500</b>	<b>60 000</b>

2023070424379

**Not 5 Anställda och personalkostnader  
Koncernen**

	2022	2021
<b>Medelantalet anställda</b>		
Kvinnor	169	164
Män	42	46
	<b>211</b>	<b>210</b>
<b>Löner och andra ersättningar</b>		
Styrelse och verkställande direktör	3 150 817	2 688 038
Övriga anställda	30 865 704	26 772 322
	<b>34 016 521</b>	<b>29 460 360</b>
<b>Sociala kostnader</b>		
Pensionskostnader för styrelse och verkställande direktör	381 966	488 740
Pensionskostnader för övriga anställda	1 446 823	1 195 231
Övriga sociala avgifter enligt lag och avtal	7 735 012	6 589 026
	<b>9 563 801</b>	<b>8 272 997</b>
<b>Totala löner, ersättningar, sociala kostnader och pensionskostnader</b>	<b>43 580 322</b>	<b>37 733 357</b>
<b>Könsfördelning bland ledande befattningshavare</b>		
Andel män i styrelsen	100 %	100 %
<b>Moderbolaget</b>		
Bolaget har inte haft några anställda och några löner har ej utbetalats.		
<b>Könsfördelning bland ledande befattningshavare</b>		
Andel män i styrelsen	100 %	100 %

**Not 6 Resultat från andelar i koncernföretag  
Koncernen**

	2022	2021
Resultat vid avyttringar	1 475 932	724 324
	<b>1 475 932</b>	<b>724 324</b>

**Moderbolaget**

	2022	2021
Erhållna utdelningar	6 000 000	0
	<b>6 000 000</b>	<b>0</b>

**Not 7 Resultat från andelar i intresseföretag och gemensamt styrda företag  
Koncernen**

	2022	2021
Nedskrivningar	0	-401 455
Återföring av nedskrivningar	0	2 000 000
	<b>0</b>	<b>1 598 545</b>

**Not 8 Övriga ränteintäkter och liknande resultatposter  
Koncernen**

	2022	2021
Övriga ränteintäkter	28 532	71 797
Övrigt	239 478	222 840
	<b>268 010</b>	<b>294 637</b>

**Moderbolaget**

	2022	2021
Övriga ränteintäkter	1 314	0
	<b>1 314</b>	<b>0</b>

**Not 9 Räntekostnader och liknande resultatposter  
Koncernen**

	2022	2021
Övriga räntekostnader	-1 739 305	-972 719
Övrigt	-320 322	-687 734
	<b>-2 059 627</b>	<b>-1 660 453</b>

**Moderbolaget**

	2022	2021
Övriga räntekostnader	0	-742
	<b>0</b>	<b>-742</b>

**Not 10 Aktuell och uppskjuten skatt  
Koncernen**

	2022	2021
<b>Skatt på årets resultat</b>		
Aktuell skatt	-897 237	-1 001 142
Förändring av uppskjuten skatt avseende temporära skillnader	-842 340	617 232
<b>Totalt redovisad skatt</b>	<b>-1 739 577</b>	<b>-383 910</b>

**Avstämning av effektiv skatt**

	2022		2021	
	Procent	Belopp	Procent	Belopp
Redovisat resultat före skatt		5 586 274		3 540 842
Skatt enligt gällande skattesats	20,60	-1 150 772	20,60	-729 413
Ej avdragsgilla kostnader		-625 491		-289 915
Ej skattepliktiga intäkter		-26 013		675 030
Skatteeffekt skillnad mellan bokföringsmässiga -och skattemässiga avskrivningar		51 231		-12 394
Skatteeffekt av schablonränta på periodiseringsfond		-2 797		-1 798
Skatteeffekt av scablonintäkter på fondandelar		-10 292		-9 744
Effekt av utländska skattesatser		32 125		54 904
Effekt avseende förändring av skattemässiga underskott		-7 568		-61 008
Skatteeffekt nedskrivning varulager		0		0
Effekt av minskad skattesats		0		13 968
Övrigt		0		-23 540
<b>Redovisad effektiv skatt</b>		<b>-1 739 577</b>		<b>-383 910</b>

**Moderbolaget**

	2022	2021
<b>Skatt på årets resultat</b>		
Aktuell skatt	0	0
<b>Totalt redovisad skatt</b>	<b>0</b>	<b>0</b>

**Avstämning av effektiv skatt**

	2022		2021	
	Procent	Belopp	Procent	Belopp
Redovisat resultat före skatt		5 871 329		-95 792
Skatt enligt gällande skattesats	20,60	-1 209 494	20,60	19 733
Ej avdragsgilla kostnader		-23		0
Ej skattepliktiga intäkter		1 236 000		153
Schabloninäkter på fondandelar		-8 504		-8 062
Förändring av underskottsavdrag		-17 979		-11 824
<b>Redovisad effektiv skatt</b>		<b>0</b>		<b>0</b>

**Not 11 Balanserade utgifter för utvecklingsarbeten och liknande arbeten  
Koncernen**

	2022-12-31	2021-12-31
Inköp	252 711	0
Omräkningsdifferens	11 764	0
<b>Utgående ackumulerade anskaffningsvärden</b>	<b>264 475</b>	<b>0</b>
Årets avskrivningar	-9 981	0
Omräkningsdifferens	-465	0
<b>Utgående ackumulerade avskrivningar</b>	<b>-10 446</b>	<b>0</b>
<b>Utgående redovisat värde</b>	<b>254 029</b>	<b>0</b>

**Not 12 Koncessioner, patent, licenser, varumärken samt liknande rättigheter  
Koncernen**

	2022-12-31	2021-12-31
Ingående anskaffningsvärden	160 000	160 000
<b>Utgående ackumulerade anskaffningsvärden</b>	<b>160 000</b>	<b>160 000</b>
Ingående avskrivningar	-100 000	-100 000
Årets avskrivningar		0
<b>Utgående ackumulerade avskrivningar</b>	<b>-100 000</b>	<b>-100 000</b>
Ingående nedskrivningar	-59 999	-59 999
<b>Utgående ackumulerade nedskrivningar</b>	<b>-59 999</b>	<b>-59 999</b>
<b>Utgående redovisat värde</b>	<b>1</b>	<b>1</b>

2023070424383

**Not 13 Hyresrätter och liknande rättigheter  
Koncernen**

	2022-12-31	2021-12-31
Ingående anskaffningsvärden	639 566	639 566
<b>Utgående ackumulerade anskaffningsvärden</b>	<b>639 566</b>	<b>639 566</b>
Ingående avskrivningar	-639 566	-600 378
Årets avskrivningar		-39 188
<b>Utgående ackumulerade avskrivningar</b>	<b>-639 566</b>	<b>-639 566</b>
<b>Utgående redovisat värde</b>	<b>0</b>	<b>0</b>

**Not 14 Byggnader och mark  
Koncernen**

	2022-12-31	2021-12-31
Ingående anskaffningsvärden	52 240 576	51 975 616
Omräkningsdifferenser	3 427 083	264 960
<b>Utgående ackumulerade anskaffningsvärden</b>	<b>55 667 659</b>	<b>52 240 576</b>
Ingående avskrivningar	-27 145 065	-26 347 838
Årets avskrivningar	-674 198	-660 394
Omräkningsdifferenser	-1 811 641	-136 833
<b>Utgående ackumulerade avskrivningar</b>	<b>-29 630 904</b>	<b>-27 145 065</b>
<b>Utgående redovisat värde</b>	<b>26 036 755</b>	<b>25 095 511</b>

**Not 15 Maskiner och andra tekniska anläggningar  
Koncernen**

	2022-12-31	2021-12-31
Ingående anskaffningsvärden	32 959 694	33 075 969
Inköp	249 974	516 134
Försäljningar/utrangeringar	-226 850	-786 204
Omräkningsdifferenser	1 976 490	153 795
<b>Utgående ackumulerade anskaffningsvärden</b>	<b>34 959 308</b>	<b>32 959 694</b>
Ingående avskrivningar	-26 740 544	-24 488 337
Försäljningar/utrangeringar	46 277	349 202
Årets avskrivningar	-1 899 085	-2 484 207
Omräkningsdifferenser	-1 670 014	-117 202
<b>Utgående ackumulerade avskrivningar</b>	<b>-30 263 366</b>	<b>-26 740 544</b>
<b>Utgående redovisat värde</b>	<b>4 695 942</b>	<b>6 219 150</b>

2023070424384

**Not 16 Inventarier, verktyg och installationer  
Koncernen**

	<b>2022-12-31</b>	<b>2021-12-31</b>
Ingående anskaffningsvärden	4 321 376	4 273 772
Inköp	45 027	138 125
Försäljningar/utrangeringar	0	-90 521
<b>Utgående ackumulerade anskaffningsvärden</b>	<b>4 366 403</b>	<b>4 321 376</b>
Ingående avskrivningar	-3 974 270	-3 726 162
Årets avskrivningar	-186 363	-248 108
<b>Utgående ackumulerade avskrivningar</b>	<b>-4 160 633</b>	<b>-3 974 270</b>
<b>Utgående redovisat värde</b>	<b>205 770</b>	<b>347 106</b>

**Not 17 Förbättringsutgifter på annans fastighet  
Koncernen**

	<b>2022-12-31</b>	<b>2021-12-31</b>
Ingående anskaffningsvärden	6 016 536	6 016 536
<b>Utgående ackumulerade anskaffningsvärden</b>	<b>6 016 536</b>	<b>6 016 536</b>
Ingående avskrivningar	-3 069 893	-2 709 746
Årets avskrivningar	-360 147	-360 147
<b>Utgående ackumulerade avskrivningar</b>	<b>-3 430 040</b>	<b>-3 069 893</b>
<b>Utgående redovisat värde</b>	<b>2 586 496</b>	<b>2 946 643</b>

**Not 18 Pågående nyanläggningar och förskott avseende materiella anläggningar  
Koncernen**

	<b>2022-12-31</b>	<b>2021-12-31</b>
Ingående anskaffningsvärden	139 912	233 185
Omklassificeringar	-29 037	-94 247
Omräkningsdifferenser	7 830	974
<b>Utgående ackumulerade anskaffningsvärden</b>	<b>118 705</b>	<b>139 912</b>
<b>Utgående redovisat värde</b>	<b>118 705</b>	<b>139 912</b>

**Not 19 Andelar i intresseföretag och gemensamt styrda företag  
Koncernen**

	2022-12-31	2021-12-31
Ingående anskaffningsvärden	25 000	25 000
Försäljningar	-25 000	0
<b>Utgående ackumulerade anskaffningsvärden</b>	<b>0</b>	<b>25 000</b>
Ingående uppskrivningar	0	376 456
Årets nedskrivningar på uppskrivet belopp	0	-376 456
<b>Utgående ackumulerade uppskrivningar</b>	<b>0</b>	<b>0</b>
Ingående nedskrivningar	-24 999	0
Försäljningar	24 999	0
Årets nedskrivningar		-24 999
<b>Utgående ackumulerade nedskrivningar</b>	<b>0</b>	<b>-24 999</b>
<b>Utgående redovisat värde</b>	<b>0</b>	<b>1</b>

Andelarna avsåg, Jige Scandinavia Holding AB, 556968-5505, med säte i Mark.

**Not 20 Andra långfristiga värdepappersinnehav  
Koncernen**

	2022-12-31	2021-12-31
Ingående anskaffningsvärden	2 054	2 054
<b>Utgående ackumulerade anskaffningsvärden</b>	<b>2 054</b>	<b>2 054</b>
<b>Utgående redovisat värde</b>	<b>2 054</b>	<b>2 054</b>

**Not 21 Uppskjutna skattefordringar  
Koncernen**

	2022-12-31	2021-12-31
Belopp vid årets ingång	1 243 650	2 192 030
omräkningsdifferens	-43 904	7 438
förändring av uppskjutna skattefordringar redovisade i resultaträkningen	-550 232	803 084
Sålt dotterföretag	0	-1 758 902
<b>Belopp vid årets utgång</b>	<b>649 514</b>	<b>1 243 650</b>

2023070424386

**Not 22 Andra långfristiga fordringar  
Koncernen**

	2022-12-31	2021-12-31
Ingående anskaffningsvärden	132 678	108 966
Tillkommande fordringar		23 340
Avgående fordringar	-91 612	0
Omräkningsdifferenser	3 472	372
<b>Utgående ackumulerade anskaffningsvärden</b>	<b>44 538</b>	<b>132 678</b>
Ingående nedskrivningar	-44 654	-44 654
Amorteringar, avgående fordringar	44 654	0
<b>Utgående ackumulerade nedskrivningar</b>	<b>0</b>	<b>-44 654</b>
<b>Utgående redovisat värde</b>	<b>44 538</b>	<b>88 024</b>

**Not 23 Förutbetalda kostnader och upplupna intäkter  
Koncernen**

	2022-12-31	2021-12-31
Upplupna intäkter	131 565	0
Förutbetalda hyror	131 026	115 820
Förutbetalda leasingkostnader	194 705	123 005
Förutbetalda försäkringkostnader	74 962	111 384
Förutbetalda licenser	160 136	151 002
Övriga poster	448 657	416 887
<b>1 141 051</b>	<b>1 141 051</b>	<b>918 098</b>

f

2023070424587

**Not 24 Antal aktier och kvotvärde**  
**Koncernen**  
**Moderbolaget**

Namn	Antal aktier	Kvotvärde
Antal aktier	100	1 000
	<b>100</b>	

**Not 25 Avsättningar**  
**Koncernen**

	2022-12-31	2021-12-31
<b>Pensioner och liknande förpliktelser</b>		
Belopp vid årets ingång	888 932	1 068 401
Årets avsättningar	56 713	0
Under året ianspråktaga belopp		-184 492
Omräkningsdifferens	60 973	5 023
	<b>1 006 618</b>	<b>888 932</b>
<b>Uppskjuten skatteskuld</b>		
Belopp vid årets ingång	559 496	373 644
Årets avsättningar	320 948	185 852
	<b>880 444</b>	<b>559 496</b>

**Not 26 Långfristiga skulder**  
**Koncernen**

Det finns inte några långfristiga skulder som förfaller till betalning senare än fem år efter balansdagen.

**Not 27 Skulder som avser flera poster**  
**Koncernen**

Koncernens skulder till kreditinstitut redovisas under följande poster i balansräkningen.

	2022-12-31	2021-12-31
<b>Långfristiga skulder</b>		
Övriga skulder till kreditinstitut	4 100 071	6 734 942
	<b>4 100 071</b>	<b>6 734 942</b>
<b>Kortfristiga skulder</b>		
Övriga skulder till kreditinstitut	17 319 060	29 447 937
	<b>17 319 060</b>	<b>29 447 937</b>

**Not 28 Upplupna kostnader och förutbetalda intäkter  
Koncernen**

	2022-12-31	2021-12-31
Upplupna löner och semesterlöner	1 524 281	965 210
Upplupna sociala avgifter	461 691	284 573
Upplupna löneskatter	210 163	231 256
Övriga poster	36 745	36 743
	<b>2 232 880</b>	<b>1 517 782</b>

**Not 29 Justeringar för poster som inte ingår i kassaflöde, mm  
Koncernen**

	2022-12-31	2021-12-31
Avskrivningar	3 129 776	3 792 044
Avsättningar pensioner	56 713	-184 492
Nedskrivning av andelar i intresseföretag	0	401 455
Resultat vid avyttring av koncernföretag	0	-724 324
Återföring av nedskrivning av fordran på intresseföretag	0	-2 000 000
	<b>3 186 489</b>	<b>1 284 683</b>

**Not 30 Andelar i koncernföretag  
Moderbolaget**

	2022-12-31	2021-12-31
Ingående anskaffningsvärden	24 316 370	24 316 370
Inköp	6 432 317	0
Utgående ackumulerade anskaffningsvärden	<b>30 748 687</b>	<b>24 316 370</b>
Utgående redovisat värde	<b>30 748 687</b>	<b>24 316 370</b>

**Not 31 Specifikation andelar i koncernföretag  
Moderbolaget**

Namn	Kapital- andel	Rösträtts- andel	Antal andelar	Bokfört värde
Margret Gardinkonfektion AB	100	100	2 750	30 748 687
- Akustil AB	75	75	750	
- Gardinexperten i Kinna AB	100	100	1 000	
-- Franc Gardiner SP.Z.O.O.	100	100	1 466	
				<b>30 748 687</b>
	<b>Org.nr</b>	<b>Säte</b>		
Margret Gardinkonfektion AB	556087-5188	Kinna		
- Akustil AB	556779-5520	Kinna		
- Gardinexperten i Kinna AB	556523-9588	Kinna		
-- Franc Gardiner SP.Z.O.O.	0000119105	Swidnica, Polen		

**Not 32 Fordringar hos koncernföretag  
Moderbolaget**

	2022-12-31	2021-12-31
Ingående anskaffningsvärden	9 701 000	9 701 000
Utgående ackumulerade anskaffningsvärden	9 701 000	9 701 000
<b>Utgående redovisat värde</b>	<b>9 701 000</b>	<b>9 701 000</b>

**Not 33 Disposition av vinst eller förlust  
Moderbolaget**

	2022-12-31
<b>Förslag till vinstdisposition</b> Styrelsen föreslår att till förfogande stående vinstmedel:	
balanserad vinst	40 799 629
årets vinst	5 871 329
	<b>46 670 958</b>
disponeras så att till aktieägare utdelas (20 000 kronor per aktie) i ny räkning överföres	2 000 000
	44 670 958
	<b>46 670 958</b>

**Not 34 Transaktioner med närstående  
Moderbolaget**

Margret Förvaltning AB har inte gjort några inköp eller försäljningar från koncernföretag.

**Not 35 Eventualförpliktelser  
Koncernen**

	2022-12-31	2021-12-31
Borgensåtagande	0	500 000
	<b>0</b>	<b>500 000</b>

**Not 36 Ställda säkerheter  
Koncernen**

	2022-12-31	2021-12-31
<b>Avseende Skulder till kreditinstitut</b>		
Fastighetsinteckningar	79 818 904	74 903 558
Företagsinteckning	6 945 000	6 945 000
Varulager	4 748 200	4 455 800


91 512 104


86 304 358

**Not 37 Väsentliga händelser efter räkenskapsårets slut  
Koncernen**

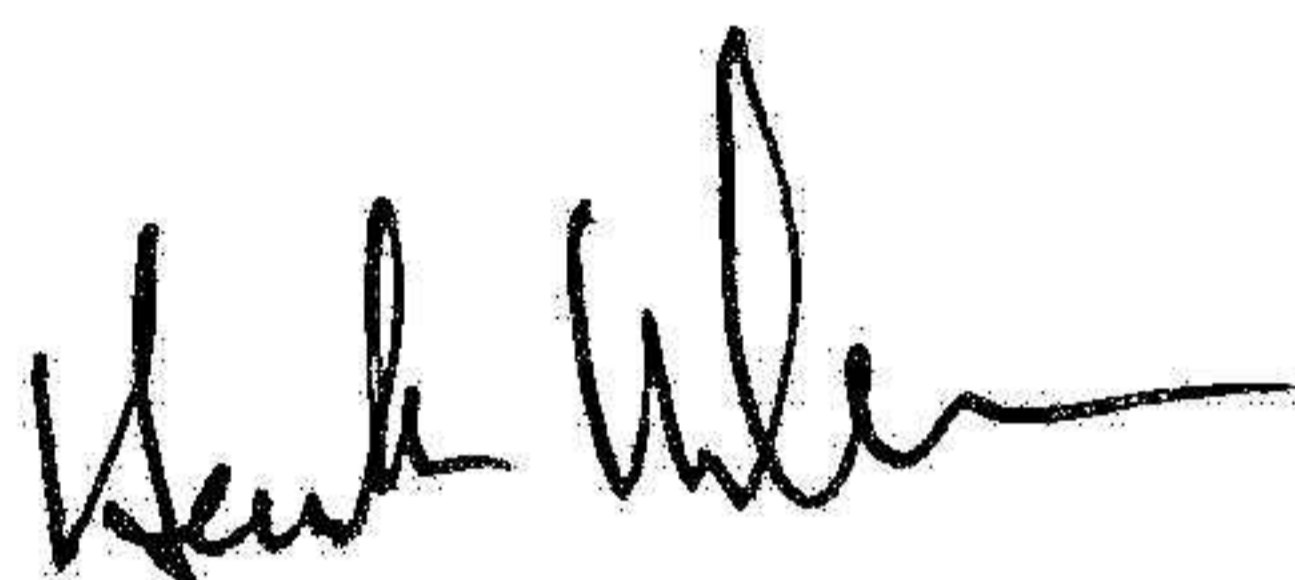
Den väpnade konflikten i Ukraina fortgår alltjämt. Utvecklingen följs noggrant och vi har särskilt beaktat hur effekterna av konflikten kan komma att påverka bolaget framåt. Just nu bedömer vi att påverkan på koncernen är fortsatt begränsad.

Kinna 2023-06-16

  
Bengt Mauritzson  
Ordförande


  
Johan Mauritzson  
Verkställande direktör


Henrik Mauritzson



Vår revisionsberättelse har lämnats 2023-06-16

Öhrlings PricewaterhouseCoopers AB

  
Martin Pettersson  
Auktoriserad revisor



## Revisionsberättelse

Till bolagsstämman i Margret Förvaltning AB, org.nr 556720-9639

---

### Rapport om årsredovisningen och koncernredovisningen

#### Uttalanden

Vi har utfört en revision av årsredovisningen och koncernredovisningen för Margret Förvaltning AB för år 2022.

Enligt vår uppfattning har årsredovisningen och koncernredovisningen upprättats i enlighet med årsredovisningslagen och ger en i alla väsentliga avseenden rättvisande bild av moderbolagets och koncernens finansiella ställning per den 31 december 2022 och av dessas finansiella resultat och kassaflöde för året enligt årsredovisningslagen. Förvaltningsberättelsen är förenlig med årsredovisningens och koncernredovisningens övriga delar.

Vi tillstyrker därför att bolagsstämman fastställer resultaträkningen och balansräkningen för moderbolaget och koncernen.

#### Grund för uttalanden

Vi har utfört revisionen enligt International Standards on Auditing (ISA) och god revisionssed i Sverige. Vårt ansvar enligt dessa standarder beskrivs närmare i avsnittet Revisorns ansvar. Vi är oberoende i förhållande till moderbolaget och koncernen enligt god revisorssed i Sverige och har i övrigt fullgjort vårt yrkesetiska ansvar enligt dessa krav.

Vi anser att de revisionsbevis vi har inhämtat är tillräckliga och ändamålsenliga som grund för våra uttalanden.

#### Styrelsens och verkställande direktörens ansvar


Det är styrelsen och verkställande direktören som har ansvaret för att årsredovisningen och koncernredovisningen upprättas och att de ger en rättvisande bild enligt årsredovisningslagen. Styrelsen och verkställande direktören ansvarar även för den interna kontroll som de bedömer är nödvändig för att upprätta en årsredovisning och koncernredovisning som inte innehåller några väsentliga felaktigheter, vare sig dessa beror på oegentligheter eller misstag.

Vid upprättandet av årsredovisningen och koncernredovisningen ansvarar styrelsen och verkställande direktören för bedömningen av bolagets och koncernens förmåga att fortsätta verksamheten. De upplyser, när så är tillämpligt, om förhållanden som kan påverka förmågan att fortsätta verksamheten och att använda antagandet om fortsatt drift. Antagandet om fortsatt drift tillämpas dock inte om styrelsen och verkställande direktören avser att likvidera bolaget, upphöra med verksamheten eller inte har något realistiskt alternativ till att göra något av detta.

#### Revisorns ansvar

Våra mål är att uppnå en rimlig grad av säkerhet om huruvida årsredovisningen och koncernredovisningen som helhet inte innehåller några väsentliga felaktigheter, vare sig dessa beror på oegentligheter eller misstag, och att lämna en revisionsberättelse som innehåller våra uttalanden. Rimlig säkerhet är en hög grad av säkerhet, men är ingen garanti för att en revision som utförs enligt ISA och god revisionssed i Sverige alltid kommer att upptäcka en väsentlig felaktighet om en sådan finns. Felaktigheter kan uppstå på grund av oegentligheter eller misstag och anses vara väsentliga om de enskilt eller tillsammans rimligen kan förväntas påverka de ekonomiska beslut som användare fattar med grund i årsredovisningen och koncernredovisningen.

En ytterligare beskrivning av vårt ansvar för revisionen av årsredovisningen och koncernredovisningen finns på Revisorsinspektionens webbplats: [www.revisorsinspektionen.se/revisornsansvar](http://www.revisorsinspektionen.se/revisornsansvar). Denna beskrivning är en del av revisionsberättelsen.



## Rapport om andra krav enligt lagar och andra författningar

### Uttalanden

Utöver vår revision av årsredovisningen och koncernredovisningen har vi även utfört en revision av styrelsens och verkställande direktörens förvaltning för Margret Förvaltning AB för år 2022 samt av förslaget till dispositioner beträffande bolagets vinst eller förlust.

Vi tillstyrker att bolagsstämman disponerar vinsten enligt förslaget i förvaltningsberättelsen och beviljar styrelsens ledamöter och verkställande direktören ansvarsfrihet för räkenskapsåret.

### Grund för uttalanden

Vi har utfört revisionen enligt god revisions sed i Sverige. Vårt ansvar enligt denna beskrivs närmare i avsnittet Revisorns ansvar. Vi är oberoende i förhållande till moderbolaget och koncernen enligt god revisors sed i Sverige och har i övrigt fullgjort vårt yrkesetiska ansvar enligt dessa krav.

Vi anser att de revisionsbevis vi har inhämtat är tillräckliga och ändamålsenliga som grund för våra uttalanden.

### Styrelsens och verkställande direktörens ansvar

Det är styrelsen som har ansvaret för förslaget till dispositioner beträffande bolagets vinst eller förlust. Vid förslag till utdelning innefattar detta bland annat en bedömning av om utdelningen är försvarlig med hänsyn till de krav som bolagets och koncernens verksamhetsart, omfattning och risker ställer på storleken av moderbolagets och koncernens egna kapital, konsolideringsbehov, likviditet och ställning i övrigt.

Styrelsen ansvarar för bolagets organisation och förvaltningen av bolagets angelägenheter. Detta innefattar bland annat att fortlöpande bedöma bolagets och koncernens ekonomiska situation, och att tillse att bolagets organisation är utformad så att bokföringen, medelsförvaltningen och bolagets ekonomiska angelägenheter i övrigt kontrolleras på ett betryggande sätt. Den verkställande direktören ska sköta den löpande förvaltningen enligt styrelsens riktlinjer och anvisningar och bland annat vidta de åtgärder som är nödvändiga för att bolagets bokföring ska fullgöras i överensstämmelse med lag och för att medelsförvaltningen ska skötas på ett betryggande sätt.

### Revisorns ansvar


Vårt mål beträffande revisionen av förvaltningen, och därmed vårt uttalande om ansvarsfrihet, är att inhämta revisionsbevis för att med en rimlig grad av säkerhet kunna bedöma om någon styrelseledamot eller verkställande direktören i något väsentligt avseende:

- företagit någon åtgärd eller gjort sig skyldig till någon försummelse som kan föranleda ersättningsskyldighet mot bolaget
- på något annat sätt handlat i strid med aktiebolagslagen, årsredovisningslagen eller bolagsordningen.

Vårt mål beträffande revisionen av förslaget till dispositioner av bolagets vinst eller förlust, och därmed vårt uttalande om detta, är att med rimlig grad av säkerhet bedöma om förslaget är förenligt med aktiebolagslagen.

Rimlig säkerhet är en hög grad av säkerhet, men ingen garanti för att en revision som utförs enligt god revisions sed i Sverige alltid kommer att upptäcka åtgärder eller försummelser som kan föranleda ersättningsskyldighet mot bolaget, eller att ett förslag till dispositioner av bolagets vinst eller förlust inte är förenligt med aktiebolagslagen.

En ytterligare beskrivning av vårt ansvar för revisionen av förvaltningen finns på Revisorsinspektionens webbplats: [www.revisorsinspektionen.se/revisornsansvar](http://www.revisorsinspektionen.se/revisornsansvar). Denna beskrivning är en del av revisionsberättelsen.



**pwc**

2023070424393

Borås den 16 juni 2023

Öhrlings PricewaterhouseCoopers AB

Martin Pettersson  
Auktoriserad revisor